



EDIÇÃO ESPECIAL

Conforme Parágrafo Único do Art. 4 do
Decreto 5.348/2005 de 16/06/2005.

SEMANÁRIO OFICIAL

João Pessoa, 30 de maio de 2017 * nº ESPECIAL RGF * Pág. 001/05



**ESTADO DA PARAÍBA
PREFEITURA MUNICIPAL DE JOÃO PESSOA
SECRETARIA DAS FINANÇAS
DIRETORIA DE CONTABILIDADE GERAL DO MUNICÍPIO**


RGF

RELATÓRIO DE GESTÃO FISCAL

1º QUADRIMESTRE/2017

JANEIRO A MAIO

Conforme Lei de Responsabilidade Fiscal
Lei Complementar nº 101 de 04/05/2000.

 <p>Sistema de Informações Contábeis e Fiscais do Setor Público Brasileiro</p> <p>TESOURO NACIONAL</p>	Relatório de Gestão Fiscal
	Prefeitura Municipal de João Pessoa - PB (Poder Executivo)
	Orçamentos Fiscal e da Seguridade Social
	CNPJ:
	Exercício: 2017
	Período de referência: 1º quadrimestre

RGF-Anexo 01 | Tabela 1.0 - Demonstrativo da Despesa com Pessoal

Despesa com Pessoal	Despesa Executada com Pessoal	
	Despesas Executadas - Últimos 12 Meses	
	DESPESAS LIQUIDADAS (a)	DESPESAS INSCRITAS EM RESTOS A PAGAR NÃO PROCESSADOS (b)
Despesa com Pessoal (Últimos 12 Meses)	-	-
DESPEZA BRUTA COM PESSOAL (I)	1.067.515.242,01	0,00
Pessoal Ativo	884.835.377,92	
Pessoal Inativo e Pensionistas	182.679.864,09	
Outras Despesas de Pessoal decorrentes de Contratos de Terceirização (§ 1º do art. 18 da LRF)		
DESPEZAS NÃO COMPUTADAS (§ 1º do art. 19 da LRF) (II)	187.328.657,47	0,00
Indenizações por Demissão e Incentivos à Demissão Voluntária	287.175,53	
Decorrentes de Decisão Judicial de Período Anterior ao da Apuração	43.266,82	
Despesas de Exercícios Anteriores de Período Anterior ao da Apuração	4.165.174,66	
Inativos e Pensionistas com Recursos Vinculados	182.833.040,46	
DESPEZA LÍQUIDA COM PESSOAL (III) = (I - II)	880.186.584,54	0,00

RGF-Anexo 01 | Tabela 1.0 - Demonstrativo da Despesa com Pessoal

DTP e Apuração do Cumprimento do Limite Legal	DTP e Apuração do Cumprimento do Limite Legal	
	Valor	% sobre a RCL Ajustada
DTP e Apuração do Cumprimento do Limite Legal	-	-
RECEITA CORRENTE LÍQUIDA - RCL (IV)	1.801.582.754,45	48,86
(-) Transferências Obrigatórias da União Relativas às Emendas Individuais (V) (§13º, art. 166 da CF)	0,00	
= RECEITA CORRENTE LÍQUIDA AJUSTADA (VI)	1.801.582.754,45	
DESPEZA TOTAL COM PESSOAL - DTP (VII) = (IIIa + IIIb)	880.186.584,54	48,86
LIMITE MÁXIMO (VIII) (incisos I, II e III, art. 20 da LRF)	972.854.687,40	54,00
LIMITE PRUDENCIAL (IX) = (0,95 x VIII) (parágrafo único do art. 22 da LRF)	924.211.953,03	51,30
LIMITE DE ALERTA (X) = (0,90 x VIII) (inciso II do §1º do art. 59 da LRF)	875.569.218,66	48,60

RGF-Anexo 01 | Tabela 1.0 - Demonstrativo da Despesa com Pessoal

Notas Explicativas	Valores
	30/04/2017
Notas Explicativas	-
Notas Explicativas	



**Estado da Paraíba
Prefeitura Municipal de João Pessoa**

Prefeito: **Luciano Cartaxo Pires de Sá**
 Vice-Prefeito: **Manoel Alves da Silva Junior**
 Secretária de Gestão Govern. e Art. Política: **Zennedy Bezerra**
 Secretária de Administração: **Roberto Wagner Mariz Queiroga**
 Secretária de Saúde: **Adalberto Fulgêncio dos Santos Júnior**
 Secretária de Educação: **Edilma da Costa Freire**
 Secretária de Planejamento: **Daniella Almeida Bandeira Miranda**
 Secretária de Finanças: **Sérgio Ricardo Alves Barbosa**
 Secretária da Receita: **Adenilson de Oliveira Ferreira**
 Secretária de Desenv. Social: **Eduardo Jorge Rocha Pedrosa**
 Secretária de Habitação: **Maria do Socorro Gadelha Campos**
 Secretária de Comunicação: **Josival Pereira de Araújo**
 Controlad. Geral do Município: **Severino Souza de Queiróz**
 Secretária de Transparência: **Ubiratan Pereira de Oliveira**
 Procuradoria Geral do Município: **Adelmar Azevedo Régis**


Sec. de Proteção e Defesa do Consumidor: **Ricardo Dias Holanda**
 Secretária da Infra Estrutura: **Cássio Augusto Cacanéa Andrade**
 Secretária do Trabalho, Produção e Renda: **Olenka Maranhão**
 Sec. Juventude., Esporte e Recreação: **Carlos Augusto Xavier Clerot**
 Secretária de Turismo: **Fernando Paulo Pessoa Milanêz**
 Secretária de Desenvolvimento Urbano: **João da Silva Furtado**
 Secretária da Ciência e Tecnologia: **Durval Ferreira da Silva Filho**
 Secretária de Meio Ambiente: **Aberlardo Jurema Neto**
 Sec. Ext. de Polit. Públicas das Mulheres: **Adriana G. Urquiza de Sá**
 Sec. de Segurança Urbana e Cidadania: **Geraldo Amorim de Sousa**
 Secretária da Defesa Civil: **Francisco Noé Estrela**
 Superint. de Mobilidade Urbana: **Carlos Alberto Batinga Chaves**
 Autarq. Esp. Munic. de Limp. Urbana: **Lucius Fabiani de V. Sousa**
 Instit. de Previdência do Munic.: **Márcio Diego F. T. Albuquerque**
 Fundação Cultural de João Pessoa: **Maurício Navarro Burity**

SEMANÁRIO OFICIAL

Agente de Registros e Publicações - **Orleide Maria de O. Leão**
 Designer Gráfico - **Emilson Cardoso / Eduardo Gonçalves**

Unidade de Atos Oficiais - Secretária de Gestão Governamental e Articulação Política - Praça Pedro Américo, 70 - Cep: 58.010-340
 Pabx: 83 3218.9765 - Fax 83 3218.9766
 semanariojp@gmail.com

Órgão Oficial da Prefeitura Municipal de João Pessoa
 Criado pela Lei Municipal nº 617, de 21 de agosto de 1964
 Impresso no Serviço de Reprodução Gráfica
 Centro Administrativo Municipal
 Rua Diógenes Chianca, 1777 - Água Fria - Cep: 58.053-900
 Fone: 3128.9038 - e-mail: sead@joaopessoa.pb.gov.br

 Sistema de Informações Contábeis e Fiscais do Setor Público Brasileiro TESOURO NACIONAL	Relatório de Gestão Fiscal
	Prefeitura Municipal de João Pessoa - PB (Poder Executivo)
	Orçamentos Fiscal e da Seguridade Social
	CNPJ:
	Exercício: 2017
Período de referência: 1º quadrimestre	


RGF-Anexo 01 | Tabela 1.2 - Trajetória de Retorno ao Limite da Despesa Total com Pessoal

Trajetória de Retorno ao Limite da Despesa Total com Pessoal	Exercício de Descumprimento do Limite		
	No Quadrimestre/Semestre		
	Limite Máximo (a)	% DTP (b)	% Excedente (c) = (b-a)
Trajetória de Retorno ao Limite da Despesa Total com Pessoal	-	-	-
Percentual Trajetória de Retorno ao Limite da Despesa Total com Pessoal			

Apuração da Trajetória de Retorno ao Limite da DTP					
Exercício do Primeiro Período Seguinte			Exercício do Segundo Período Seguinte		
Primeiro Período Seguinte			Segundo Período Seguinte		
Redutor Mínimo de 1/3 do Excedente (d) = (1/3*c)	Limite (e) = (b-d)	% DTP (f)	Redutor Residual (g) = (f-a)	Limite (h) = (a)	% DTP (i)
-	-	-	-	-	-

Documento gerado em 26/05/2017 22:13:14

Página 2 de 12

 Sistema de Informações Contábeis e Fiscais do Setor Público Brasileiro TESOURO NACIONAL	Relatório de Gestão Fiscal
	Prefeitura Municipal de João Pessoa - PB (Poder Executivo)
	Orçamentos Fiscal e da Seguridade Social
	CNPJ:
	Exercício: 2017
Período de referência: 1º quadrimestre	

RGF-Anexo 01 | Tabela 1.2 - Trajetória de Retorno ao Limite da Despesa Total com Pessoal

Notas Explicativas	Valores
Notas Explicativas	30/04/2017
Identificação do Quadrimestre em que Excedeu o Limite e dos Períodos de Retorno	-
Notas Explicativas	

RGF-Anexo 01 | Tabela 1.2 - Trajetória de Retorno ao Limite da Despesa Total com Pessoal

Notas Explicativas	Valores
Notas Explicativas	30/04/2017
Identificação do Quadrimestre em que Excedeu o Limite e dos Períodos de Retorno	-
Notas Explicativas	

RGF-Anexo 01 | Tabela 1.4 - Demonstrativo da Despesa com Pessoal - Ente Consorciado

Notas Explicativas	Valores
Notas Explicativas	30/04/2017
Notas Explicativas	-


Documento gerado em 26/05/2017 22:13:14

Página 3 de 12

 <p>Sistema de Informações Contábeis e Fiscais do Setor Público Brasileiro TESOURO NACIONAL</p>	Relatório de Gestão Fiscal
	Prefeitura Municipal de João Pessoa - PB (Poder Executivo)
	Orçamentos Fiscal e da Seguridade Social
	CNPJ:
	Exercício: 2017
Período de referência: 1º quadrimestre	


RGF-Anexo 02 | Tabela 2.0 - Demonstrativo da Dívida Consolidada Líquida - Estados, DF e Municípios

Tabela 2.0 - Demonstrativo da Dívida Consolidada Líquida	Cálculo da Dívida Consolidada Líquida		
	SALDO DO EXERCÍCIO ANTERIOR	SALDO DO EXERCÍCIO DE 2017	
		Até o 1º Quadrimestre	Até o 3º Quadrimestre
Dívida Consolidada			
DÍVIDA CONSOLIDADA - DC (I)	210.818.888,33	201.361.365,84	0,00
Dívida Mobiliária	0,00	0,00	0,00
Dívida Contratual	40.919.264,56	39.716.065,56	0,00
Empréstimos	0,00	0,00	0,00
Internos			
Externos			
Reestruturação da Dívida de Estados e Municípios	0,00	0,00	0,00
Financiamentos	40.919.264,56	39.716.065,56	0,00
Internos	40.919.264,56	39.716.065,56	
Externos			
Parcelamento e Renegociação de Dívidas	0,00	0,00	0,00
De Tributos			
De Contribuições Previdenciárias			
De Demais Contribuições Sociais			
Do FGTS			
Com Instituição Não Financeira			
Demais Dívidas Contratuais	0,00	0,00	0,00
Precatórios Posteriores a 05/05/2000 (inclusive) Vencidos e Não Pagos	86.934.593,27	86.899.139,67	0,00
Outras Dívidas	82.965.030,50	74.746.161,61	0,00
DEDUÇÕES (II)	353.107.610,60	524.271.923,85	0,00
Disponibilidade de Caixa	283.021.414,16	397.785.974,29	
Disponibilidade de Caixa Bruta	286.028.604,63	400.796.636,36	
(-) Restos a Pagar Processados	3.007.190,47	3.010.662,07	
Demais Haveres Financeiros	70.086.196,44	126.485.949,56	
DÍVIDA CONSOLIDADA LÍQUIDA (DCL) (III) = (I - II)	0,00	0,00	0,00
RECEITA CORRENTE LÍQUIDA - RCL	1.798.500.559,19	1.801.582.754,45	0,00
% da DC sobre a RCL (IV/RCL)	11,72	11,18	
% da DCL sobre a RCL (III/RCL)	0,00	0,00	
LIMITE DEFINIDO POR RESOLUÇÃO DO SENADO FEDERAL	0,00	0,00	0,00
LIMITE DE ALERTA (inciso III do § 1º do art. 69 da LRF)			
Outros Valores Não Integrantes da DC			
Precatórios Anteriores a 05/05/2000	0,00	0,00	0,00
Precatórios Posteriores a 05/05/2000 (Não incluídos na DC)	0,00	0,00	0,00
Passivo Atuarial			
Inssuficiência Financeira			
Depósitos			
RP Não-Processados			
Antecipações de Receita Orçamentária - ARO			

 <p>Sistema de Informações Contábeis e Fiscais do Setor Público Brasileiro TESOURO NACIONAL</p>	Relatório de Gestão Fiscal
	Prefeitura Municipal de João Pessoa - PB (Poder Executivo)
	Orçamentos Fiscal e da Seguridade Social
	CNPJ:
	Exercício: 2017
Período de referência: 1º quadrimestre	

RGF-Anexo 02 | Tabela 2.0 - Demonstrativo da Dívida Consolidada Líquida - Estados, DF e Municípios

Notas Explicativas	Valores
Notas Explicativas	30/04/2017
Notas Explicativas	-

 Sistema de Informações Contábeis e Fiscais do Setor Público Brasileiro TESOURO NACIONAL	Relatório de Gestão Fiscal
	Prefeitura Municipal de João Pessoa - PB (Poder Executivo)
	Orçamentos Fiscal e da Seguridade Social
	CNPJ:
	Exercício: 2017
Período de referência: 1º quadrimestre	

RGF-Anexo 02 | Tabela 2.1 - Trajetória de Retorno ao Limite da Dívida Consolidada Líquida - Estados, DF e Municípios


Trajetória de Retorno ao Limite da Dívida Consolidada Líquida

Tabela 2.1 - Trajetória de Retorno ao Limite da Dívida Consolidada Líquida	Exercício em que Excedeu o Limite			Exercício do primeiro período seguinte		
	Quadrimestre em que Excedeu o Limite			Primeiro período seguinte		
	Limite Máximo (a)	% DCL (b)	% Excedente (c) = (b-a)	Redutor mínimo de 25% do Excedente (d) = (0,25*c)	Limite (e) = (b-d)	% DCL (f)
Trajetória de Retorno ao Limite da Dívida Consolidada Líquida	-	-	-	-	-	-
Valores Percentuais						

Exercício do segundo período seguinte			Exercício do terceiro período seguinte		
Segundo período seguinte			Terceiro período seguinte		
Redutor Residual (g) = (f-a)	Limite (h) = (e)	% DCL (i)	Redutor Residual (j) = (f-a)	Limite (k) = (e)	% DCL (l)
-	-	-	-	-	-

Documento gerado em 26/05/2017 22:13:14

Página 6 de 12

 Sistema de Informações Contábeis e Fiscais do Setor Público Brasileiro TESOURO NACIONAL	Relatório de Gestão Fiscal
	Prefeitura Municipal de João Pessoa - PB (Poder Executivo)
	Orçamentos Fiscal e da Seguridade Social
	CNPJ:
	Exercício: 2017
Período de referência: 1º quadrimestre	

RGF-Anexo 02 | Tabela 2.1 - Trajetória de Retorno ao Limite da Dívida Consolidada Líquida - Estados, DF e Municípios

Notas Explicativas	Valores
	30/04/2017
Notas Explicativas	-
Notas Explicativas	
Identificação do Quadrimestre em que Excedeu o Limite e dos Períodos de Retorno	

Documento gerado em 26/05/2017 22:13:14

Página 7 de 12

 Sistema de Informações Contábeis e Fiscais do Setor Público Brasileiro TESOUREIRO NACIONAL	Relatório de Gestão Fiscal
	Prefeitura Municipal de João Pessoa - PB (Poder Executivo)
	Orçamentos Fiscal e da Seguridade Social
	CNPJ:
	Exercício: 2017
Período de referência: 1º trimestre	

RGF-Anexo 02 | Tabela 2.2 - Trajetória de Ajuste da Dívida Consolidada Líquida em cada Exercício Financeiro - Estados, DF e Municípios


Trajetória de Retorno ao Limite da Dívida Consolidada Líquida													
Tabela 2.2 - Trajetória de Ajuste da Dívida Consolidada Líquida em cada Exercício Financeiro	2011 - 1º Quadrante				2012 - Quadrante				2013 - Quadrante				
	IDL	Exercício	Restar	% Limite de Endividamento	1º	2º	3º	% Limite de Endividamento	1º	2º	3º	% Limite de Endividamento	
Trajetória de Ajuste da Dívida Consolidada Líquida em cada Exercício Financeiro	-	-	-	-	-	-	-	-	-	-	-	-	-
% de IDL sobre o IDL	-	-	-	-	-	-	-	-	-	-	-	-	-

2014 - Quadrante				2015 - Quadrante				2016 - Quadrante				
1º	2º	3º	% Limite de Endividamento	1º	2º	3º	% Limite de Endividamento	1º	2º	3º	% Limite de Endividamento	
-	-	-	-	-	-	-	-	-	-	-	-	-

2017 - Quadrante				2018 - Quadrante				2019 - Quadrante				
1º	2º	3º	% Limite de Endividamento	1º	2º	3º	% Limite de Endividamento	1º	2º	3º	% Limite de Endividamento	
-	-	-	-	-	-	-	-	-	-	-	-	-

2020 - Quadrante				2021 - Quadrante				2022 - Quadrante				
1º	2º	3º	% Limite de Endividamento	1º	2º	3º	% Limite de Endividamento	1º	2º	3º	% Limite de Endividamento	
-	-	-	-	-	-	-	-	-	-	-	-	-

2023 - Quadrante			
1º	2º	3º	% Limite de Endividamento
-	-	-	-

 Sistema de Informações Contábeis e Fiscais do Setor Público Brasileiro TESOURO NACIONAL	Relatório de Gestão Fiscal
	Prefeitura Municipal de João Pessoa - PB (Poder Executivo)
	Orçamentos Fiscal e da Seguridade Social
	CNPJ:
	Exercício: 2017
	Período de referência: 1º quadrimestre

RGF-Anexo 02 | Tabela 2.2 - Trajetória de Ajuste da Dívida Consolidada Líquida em cada Exercício Financeiro - Estados, DF e Municípios

Notas Explicativas	Valores
	30/04/2017
Notas Explicativas	-
Notas Explicativas	-

Documento gerado em 26/05/2017 22:13:14

Página 9 de 12


 Sistema de Informações Contábeis e Fiscais do Setor Público Brasileiro TESOURO NACIONAL	Relatório de Gestão Fiscal
	Prefeitura Municipal de João Pessoa - PB (Poder Executivo)
	Orçamentos Fiscal e da Seguridade Social
	CNPJ:
	Exercício: 2017
	Período de referência: 1º quadrimestre

RGF-Anexo 03 | Tabela 3.0 - Demonstrativo das Garantias e Contragarantias de Valores

Garantias Concedidas e Contragarantias Recebidas	Saldos das Garantias Concedidas e Contragarantias Recebidas			
	SALDO DO EXERCÍCIO ANTERIOR	SALDO DO EXERCÍCIO DE 2017		
		Até o 1º Quadrimestre	Até o 2º Quadrimestre	Até o 3º Quadrimestre
Garantias Concedidas	-	-	-	-
Garantias Concedidas	-	-	-	-
EXTERNAS (I)	0,00	0,00	0,00	0,00
Aval ou Fiança em Operações de Crédito				
Outras Garantias nos Termos da LRF				
INTERNAS (II)	0,00	0,00	0,00	0,00
Aval ou Fiança em Operações de Crédito				
Outras Garantias nos Termos da LRF				
TOTAL GARANTIAS CONCEDIDAS (III) = (I + II)	0,00	0,00	0,00	0,00
RECEITA CORRENTE LÍQUIDA - RCL (IV)	1.798.500.558,19	1.801.582.754,45		
% do TOTAL DAS GARANTIAS sobre a RCL (III/IV)				
LIMITE DEFINIDO POR RESOLUÇÃO DO SENADO FEDERAL	396.670.122,80	396.348.205,98		
LIMITE DE ALERTA (Inciso III § 1º do art. 59 da LRF)	356.103.110,52	356.713.385,38		
Contragarantias Recebidas	-	-	-	-
Contragarantias Recebidas	-	-	-	-
EXTERNAS (V)	0,00	0,00	0,00	0,00
Aval ou Fiança em Operações de Crédito				
Outras Garantias nos Termos da LRF				
INTERNAS (VI)	0,00	0,00	0,00	0,00
Aval ou Fiança em Operações de Crédito				
Outras Garantias nos Termos da LRF				
TOTAL CONTRAGARANTIAS RECEBIDAS (VII) = (V + VI)	0,00	0,00	0,00	0,00

Documento gerado em 26/05/2017 22:13:14

Página 10 de 12

 <p>Sistema de Informações Contábeis e Fiscais do Setor Público Brasileiro TESOURO NACIONAL</p>	Relatório de Gestão Fiscal
	Prefeitura Municipal de João Pessoa - PB (Poder Executivo)
	Orçamentos Fiscal e da Seguridade Social
	CNPJ:
	Exercício: 2017
Período de referência: 1º quadrimestre	

RGF-Anexo 03 | Tabela 3.0 - Demonstrativo das Garantias e Contragarantias de Valores

Notas Explicativas	Valores
	30/04/2017
Notas Explicativas	-
Notas Explicativas	-

RGF-Anexo 04 | Tabela 4.0 - Demonstrativo das Operações de Crédito - Estados, DF e Municípios

Operações de Crédito	Valor Realizado no Período	
	VALOR REALIZADO	
	No Quadrimestre de Referência	Até o Quadrimestre de Referência (a)
Operações de Crédito	-	-
Mobiliária	0,00	0,00
Interna	0,00	0,00
Externa	0,00	0,00
Contratual	64.096.180,57	64.096.180,57
Interna	64.096.180,57	64.096.180,57
Empréstimos	64.096.180,57	64.096.180,57
Aquisição Financiada de Bens e Arrendamento Mercantil Financeiro	0,00	0,00
Antecipação de Receita pela Venda a Termo de Bens e Serviços	0,00	0,00
Assunção Reconhecimento e Confissão de Dívidas (LRF, art. 29, § 1º)	0,00	0,00
Operações de Crédito Previstas no art. 7º § 3º da RSF nº 43/2001	0,00	0,00
Externa	0,00	0,00
Empréstimos	0,00	0,00
Aquisição Financiada de Bens e Arrendamento Mercantil Financeiro	0,00	0,00
Antecipações de Receitas pela Venda a Termo de Bens e Serviços	0,00	0,00
Assunção, Reconhecimento e Confissão de Dívidas (LRF, art. 29, § 1º)	0,00	0,00
Operações de Crédito Previstas no art. 7º § 3º da RSF nº 43/2001	0,00	0,00
TOTAL (I)	64.096.180,57	64.096.180,57

RGF-Anexo 04 | Tabela 4.0 - Demonstrativo das Operações de Crédito - Estados, DF e Municípios

Apuração do Cumprimento dos Limites	Apuração do Cumprimento dos Limites	
	VALOR	% SOBRE A RCL
Apuração do Cumprimento dos Limites	-	-
Receita Corrente Líquida - RCL	1.801.582.754,45	-
Operações Vedadas (II)	0,00	0,00
Total Considerado para Fins da Apuração do Cumprimento do Limite (III) = (Ia + II)	64.096.180,57	3,56
Limite Geral Definido por Resolução do Senado Federal para as Operações de Crédito Internas e Externas	288.253.240,71	16,00
Limite de Alerta (inciso III do § 1º do art. 59 da LRF)	259.427.916,64	14,40
Operações de Crédito por Antecipação da Receita Orçamentária		
Limite Definido por Resolução do Senado Federal para as Operações de Crédito por Antecipação da Receita Orçamentária	126.110.792,81	7,00

RGF-Anexo 04 | Tabela 4.0 - Demonstrativo das Operações de Crédito - Estados, DF e Municípios

Outras Operações Que Integram a Dívida Consolidada	Valor Realizado no Período	
	VALOR REALIZADO	
	No Quadrimestre de Referência	Até o Quadrimestre de Referência (a)
Outras Operações Que Integram a Dívida Consolidada	-	-
Parcelamentos de Dívidas	0,00	0,00
Tributos		
Contribuições Previdenciárias		
FGTS		
Operações de Reestruturação e Recomposição do Principal de Dívidas		

RGF-Anexo 04 | Tabela 4.0 - Demonstrativo das Operações de Crédito - Estados, DF e Municípios

Notas Explicativas	Valores
	30/04/2017
Notas Explicativas	-
Notas Explicativas	-

RGF-Anexo 06 | Tabela 6.0 - Demonstrativo Simplificado do Relatório de Gestão Fiscal

Receita Corrente Líquida	Valor Até o Quadrimestre
	Valor Até o Quadrimestre
Receita Corrente Líquida	-
Receita Corrente Líquida	1.801.582.754,45
Receita Corrente Líquida Ajustada	1.801.582.754,45

RGF-Anexo 06 | Tabela 6.0 - Demonstrativo Simplificado do Relatório de Gestão Fiscal



Sistema de Informações
Contábeis e Fiscais
do Setor Público Brasileiro

TESOURO NACIONAL

Relatório de Gestão Fiscal

Prefeitura Municipal de João Pessoa - PB (Poder Executivo)

Orçamentos Fiscal e da Seguridade Social

CNPJ:

Exercício: 2017

Período de referência: 1º quadrimestre

Despesa com Pessoal	Valor Realizado no Período	
	VALOR	% SOBRE A RCL AJUSTADA
Despesa com Pessoal	-	-
Despesa Total com Pessoal - DTP	880.186.584,54	48,86
Limite Máximo (incisos I II e III art. 20 da LRF) - <%>	972.854.087,40	54,00
Limite Prudencial (parágrafo único art. 22 da LRF) - <%>	924.211.953,03	51,30

RGF-Anexo 06 | Tabela 6.0 - Demonstrativo Simplificado do Relatório de Gestão Fiscal

Divida Consolidada	Comparativo do Saldo da Dívida		
	SALDO DO EXERCÍCIO DE 2017		
	Até o 1º Quadrimestre	Até o 2º Quadrimestre	Até o 3º Quadrimestre
Divida Consolidada	-	-	-
Divida Consolidada Líquida	0,00		
Limite Definido por Resolução do Senado Federal			

RGF-Anexo 06 | Tabela 6.0 - Demonstrativo Simplificado do Relatório de Gestão Fiscal

Garantias de Valores	Comparativo do Saldo de Garantia		
	SALDO DO EXERCÍCIO DE 2017		
	Até o 1º Quadrimestre	Até o 2º Quadrimestre	Até o 3º Quadrimestre
Garantias de Valores	-	-	-
Total das Garantias Concedidas			
Limite Definido por Resolução do Senado Federal			

RGF-Anexo 06 | Tabela 6.0 - Demonstrativo Simplificado do Relatório de Gestão Fiscal

Operações de Crédito	Valor Realizado no Período	
	VALOR	% SOBRE A RCL
Operações de Crédito	-	-
Operações de Crédito Internas e Externas	64.096.180,57	3,56
Operações de Crédito por Antecipação da Receita		
Limite Definido pelo Senado Federal para Operações de Crédito Externas e Internas	288.253.240,71	16,00
Limite Definido pelo Senado Federal para Operações de Crédito por Antecipação da Receita	126.110.792,81	7,00

RGF-Anexo 06 | Tabela 6.0 - Demonstrativo Simplificado do Relatório de Gestão Fiscal

Restos a Pagar	Restos a Pagar e Disponibilidade de Caixa	
	INSCRIÇÃO EM RESTOS A PAGAR NÃO PROCESSADOS DO EXERCÍCIO	DISPONIBILIDADE DE CAIXA LÍQUIDA (ANTES DA INSCRIÇÃO EM RESTOS A PAGAR NÃO PROCESSADOS DO EXERCÍCIO)
Restos a Pagar	-	-
Valor Total	93.547,10	

RGF-Anexo 06 | Tabela 6.0 - Demonstrativo Simplificado do Relatório de Gestão Fiscal

Notas Explicativas	Valores
	30/04/2017
Notas Explicativas	-
Notas Explicativas	

Lista de Assinaturas

Assinatura: 1

Digitally signed by RONILLI PACELLI ARAUJO DE OLIVEIRA:04555274407
Date: 2017.05.30 11:40:21 GMT-03:00
Perfil: Contador Responsável
Instituição: Prefeitura Municipal de João Pessoa - PB

Assinatura: 2

Digitally signed by SERGIO RICARDO ALVES BARBOSA:45770468491
Date: 2017.05.30 11:42:48 GMT-03:00
Perfil: Responsável pela Administração Financeira
Instituição: Prefeitura Municipal de João Pessoa - PB

Assinatura: 3

Digitally signed by LUCIANO CARTAXO PIRES DE SA:60104970430
Date: 2017.05.30 11:46:05 GMT-03:00
Perfil: Titular do Poder Executivo
Instituição: Prefeitura Municipal de João Pessoa - PB

Assinatura: 4

Assinatura: 5

Assinatura: 6

As assinaturas digitais podem ser verificadas no arquivo PDF.