



**EDIÇÃO ESPECIAL**

Conforme Parágrafo Único do Art. 4 do  
Decreto 5.348/2005 de 16/06/2005.

# SEMANÁRIO OFICIAL

João Pessoa, 08 de fevereiro de 2018 \* n° ESPECIAL \* Pág. 001/05



**ESTADO DA PARAÍBA  
PREFEITURA MUNICIPAL DE JOÃO PESSOA  
SECRETARIA DAS FINANÇAS  
DIRETORIA DE CONTABILIDADE GERAL DO MUNICÍPIO**


# R G F

**RELATÓRIO DE GESTÃO FISCAL**

**3º QUADRIMESTRE/2017**

**OUTUBRO A DEZEMBRO**

Conforme Lei de Responsabilidade Fiscal  
Lei Complementar n° 101 de 04/05/2000.

 <p>Sistema de Informações Contábeis e Fiscais do Setor Público Brasileiro</p> <p>TESOURO NACIONAL</p>	<b>Relatório de Gestão Fiscal</b>
	<b>Prefeitura Municipal de João Pessoa - PB (Poder Executivo)</b>
	<b>Orçamentos Fiscal e da Seguridade Social</b>
	<b>CNPJ:</b>
	<b>Exercício: 2017</b>
	<b>Período de referência: 3º quadrimestre</b>

**RGF-Anexo 01 | Tabela 1.0 - Demonstrativo da Despesa com Pessoal**


Despesa com Pessoal	Despesa Executada com Pessoal	
	Despesas Executadas - Últimos 12 Meses	
	DESPESAS LIQUIDADAS (a)	DESPESAS INSCRITAS EM RESTOS A PAGAR NÃO PROCESSADOS (b)
<b>Despesa com Pessoal (Últimos 12 Meses)</b>	-	-
DESPESA BRUTA COM PESSOAL (I)	1.080.478.911,73	0,00
Pessoal Ativo	884.709.253,62	
Pessoal Inativo e Pensionistas	195.769.658,11	
Outras Despesas de Pessoal decorrentes de Contratos de Terceirização (§ 1º do art. 18 da LRF)		
DESPESAS NÃO COMPUTADAS (§ 1º do art. 19 da LRF) (II)	200.825.810,05	0,00
Indenizações por Demissão e Incentivos à Demissão Voluntária	702.894,30	
Decorrentes de Decisão Judicial de Período Anterior ao da Apuração	74.361,14	
Despesas de Exercícios Anteriores de Período Anterior ao da Apuração	4.134.060,72	
Inativos e Pensionistas com Recursos Vinculados	195.914.493,89	
DESPESA LÍQUIDA COM PESSOAL (III) = (I - II)	879.653.101,68	0,00

**RGF-Anexo 01 | Tabela 1.0 - Demonstrativo da Despesa com Pessoal**

DTP e Apuração do Cumprimento do Limite Legal	DTP e Apuração do Cumprimento do Limite Legal	
	Valor	% sobre a RCL Ajustada
<b>DTP e Apuração do Cumprimento do Limite Legal</b>	-	-
RECEITA CORRENTE LÍQUIDA - RCL (IV)	1.788.008.131,58	100,00
(-) Transferências Obrigatórias da União Relativas às Emendas Individuais (V) (§13º, art. 166 da CF)	0,00	
= RECEITA CORRENTE LÍQUIDA AJUSTADA (VI)	1.788.008.131,58	
DESPESA TOTAL COM PESSOAL - DTP (VII) = (IIIa + IIIb)	879.653.101,68	49,20
LIMITE MÁXIMO (VIII) (incisos I, II e III, art. 20 da LRF)	965.524.391,05	54,00
LIMITE PRUDENCIAL (IX) = (0,95 x VIII) (parágrafo único do art. 22 da LRF)	917.248.171,50	51,30
LIMITE DE ALERTA (X) = (0,90 x VIII) (inciso II do §1º do art. 59 da LRF)	868.971.951,95	48,60

**RGF-Anexo 01 | Tabela 1.0 - Demonstrativo da Despesa com Pessoal**

Notas Explicativas	Valores
	31/12/2017
Notas Explicativas	-
Notas Explicativas	-

 <p><b>Estado da Paraíba</b> <b>Prefeitura Municipal de João Pessoa</b></p>	<p>Sec. de Proteção e Defesa do Consumidor: <b>Ricardo Dias Holanda</b></p> <p>Secretaria da Infra Estrutura: <b>Cássio Augusto Cacanéa Andrade</b></p> <p>Secretaria do Trabalho, Produção e Renda: <b>Olenka Maranhão</b></p> <p>Sec. Juventude., Esporte e Recreação: <b>Carlos Augusto Xavier Clerot</b></p> <p>Secretaria de Turismo: <b>Fernando Paulo Pessoa Milanez</b></p> <p>Secretaria de Desenvolvimento Urbano: <b>João da Silva Furtado</b></p> <p>Secretaria da Ciência e Tecnologia: <b>Durval Ferreira da Silva Filho</b></p> <p>Secretaria de Meio Ambiente: <b>Aberlardo Jurema Neto</b></p> <p>Sec. Ext. de Polit. Públicas das Mulheres: <b>Adriana G. Urquiza de Sá</b></p> <p>Sec. de Segurança Urbana e Cidadania: <b>Geraldo Amorim de Sousa</b></p> <p>Secretaria da Defesa Civil: <b>Francisco Noé Estrela</b></p> <p>Suprerint. de Mobilidade Urbana: <b>Carlos Alberto Batinga Chaves</b></p> <p>Autarq. Esp. Munic. de Limp. Urbana: <b>Lucius Fabiani de V. Sousa</b></p> <p>Instit. de Previdência do Munic.: <b>Márcio Diego F. T. Albuquerque</b></p> <p>Fundação Cultural de João Pessoa: <b>Maurício Navarro Burity</b></p>
	<p>Prefeito: <b>Luciano Cartaxo Pires de Sá</b></p> <p>Vice-Prefeito: <b>Manoel Alves da Silva Junior</b></p> <p>Secretaria de Gestão Govern. e Art. Política: <b>Zennedy Bezerra</b></p> <p>Secretaria de Administração: <b>Roberto Wagner Mariz Queiroga</b></p> <p>Secretaria de Saúde: <b>Adalberto Fulgêncio dos Santos Júnior</b></p> <p>Secretaria de Educação: <b>Edilma da Costa Freire</b></p> <p>Secretaria de Planejamento: <b>Daniella Almeida Bandeira Miranda</b></p> <p>Secretaria de Finanças: <b>Sérgio Ricardo Alves Barbosa</b></p> <p>Secretaria da Receita: <b>Adenilson de Oliveira Ferreira</b></p> <p>Secretaria de Desenv. Social: <b>Eduardo Jorge Rocha Pedrosa</b></p> <p>Secretaria de Habitação: <b>Maria do Socorro Gadelha Campos</b></p> <p>Secretaria de Comunicação: <b>Josival Pereira de Araújo</b></p> <p>Controlad. Geral do Município: <b>Severino Souza de Queiróz</b></p> <p>Secretaria de Transparência: <b>Ubiratan Pereira de Oliveira</b></p> <p>Procuradoria Geral do Município: <b>Adelmar Azevedo Régis</b></p>

# SEMANÁRIO OFICIAL

Agente de Registros e Publicações - **Orleide Maria de O. Leão**  
Designer Gráfico - **Emilson Cardoso / Eduardo Gonçalves**

Unidade de Atos Oficiais - Secretaria de Gestão Governamental e Articulação Política - Praça Pedro Américo, 70 - Cep: 58.010-340  
Pabx: 83 3218.9765 - Fax 83 3218.9766  
semanariojp@gmail.com

Órgão Oficial da Prefeitura Municipal de João Pessoa  
Criado pela Lei Municipal nº 617, de 21 de agosto de 1964  
Impresso no Serviço de Reprodução Gráfica  
Centro Administrativo Municipal  
Rua Diógenes Chianca, 1777 - Água Fria - Cep: 58.053-900  
Fone: 3128.9038 - e-mail: sead@joaopessoa.pb.gov.br


 Sistema de Informações Contábeis e Fiscais do Setor Público Brasileiro TESOURO NACIONAL	<b>Relatório de Gestão Fiscal</b>
	<b>Prefeitura Municipal de João Pessoa - PB (Poder Executivo)</b>
	<b>Orçamentos Fiscal e da Seguridade Social</b>
	<b>CNPJ:</b>
	<b>Exercício: 2017</b>
	<b>Período de referência: 3º quadrimestre</b>

## RGF-Anexo 01 | Tabela 1.2 - Trajetória de Retorno ao Limite da Despesa Total com Pessoal

Trajetória de Retorno ao Limite da Despesa Total com Pessoal	Apuração da Trajetória de Retorno ao Limite da DTP								
	Exercício de Descumprimento do Limite			Exercício do Primeiro Período Seguinte			Exercício do Segundo Período Seguinte		
	No Quadrimestre/Trimestre			Primeiro Período Seguinte			Segundo Período Seguinte		
	Limite Máximo (a)	% DTP (b)	% Excedente (c) = (b-a)	Redutor Mínimo de 1/3 do Excedente (d) = (c/3)	Limite (e) = (b-d)	% DTP (f)	Redutor Residual (g) = (f-e)	Limite (h) = (a)	% DTP (i)
Trajetória de Retorno ao Limite da Despesa Total com Pessoal	-	-	-	-	-	-	-	-	-
Percentual Trajetória de Retorno ao Limite da Despesa Total com Pessoal									

Documento gerado em 30/01/2018 16:00:50

Página 2 de 13

 Sistema de Informações Contábeis e Fiscais do Setor Público Brasileiro TESOURO NACIONAL	<b>Relatório de Gestão Fiscal</b>
	<b>Prefeitura Municipal de João Pessoa - PB (Poder Executivo)</b>
	<b>Orçamentos Fiscal e da Seguridade Social</b>
	<b>CNPJ:</b>
	<b>Exercício: 2017</b>
	<b>Período de referência: 3º quadrimestre</b>

## RGF-Anexo 01 | Tabela 1.2 - Trajetória de Retorno ao Limite da Despesa Total com Pessoal

Notas Explicativas	Valores
	31/12/2017
<b>Notas Explicativas</b>	-
Identificação do Quadrimestre em que Excedeu o Limite e dos Períodos de Retorno	
Notas Explicativas	

## RGF-Anexo 01 | Tabela 1.2 - Trajetória de Retorno ao Limite da Despesa Total com Pessoal

Notas Explicativas	Valores
	31/12/2017
<b>Notas Explicativas</b>	-
Identificação do Quadrimestre em que Excedeu o Limite e dos Períodos de Retorno	
Notas Explicativas	

## RGF-Anexo 01 | Tabela 1.4 - Demonstrativo da Despesa com Pessoal - Ente Consorciado

Notas Explicativas	Valores
	31/12/2017
<b>Notas Explicativas</b>	-
Notas Explicativas	


Documento gerado em 30/01/2018 16:00:50

Página 3 de 13

 <p>Sistema de Informações Contábeis e Fiscais do Setor Público Brasileiro TESOURO NACIONAL</p>	<b>Relatório de Gestão Fiscal</b>
	<b>Prefeitura Municipal de João Pessoa - PB (Poder Executivo)</b>
	<b>Orçamentos Fiscal e da Seguridade Social</b>
	<b>CNPJ:</b>
	<b>Exercício: 2017</b>
<b>Período de referência: 3º trimestre</b>	

**RGF-Anexo 02 | Tabela 2.0 - Demonstrativo da Dívida Consolidada Líquida - Estados, DF e Municípios**

Tabela 2.0 - Demonstrativo da Dívida Consolidada Líquida	Cálculo da Dívida Consolidada Líquida			
	SALDO DO EXERCÍCIO ANTERIOR	SALDO DO EXERCÍCIO DE 2017		
		Até o 1º Trimestre	Até o 2º Trimestre	Até o 3º Trimestre
<b>Dívida Consolidada</b>				
DÍVIDA CONSOLIDADA - DC (I)	210.818.888,33	201.390.424,57	175.966.119,70	337.707.244,51
Dívida Mobiliária	0,00	0,00	0,00	0,00
Dívida Contratual	40.919.264,56	39.745.124,29	36.217.927,23	273.484.365,66
Empréstimos	0,00	0,00	0,00	0,00
Internos				
Externos				
Reestruturação da Dívida de Estados e Municípios	0,00	0,00	0,00	0,00
Financiamentos	40.890.205,83	39.716.065,56	36.188.868,50	33.793.549,84
Internos	40.890.205,83	39.716.065,56	36.188.868,50	33.793.549,84
Externos				
Parcelamento e Renegociação de Dívidas	29.058,73	29.058,73	29.058,73	230.063.248,79
De Tributos				
De Contribuições Previdenciárias				198.148.493,39
De Demais Contribuições Sociais				31.914.755,40
Do FGTS				
Com Instituição Não Financeira	29.058,73	29.058,73	29.058,73	
Demais Dívidas Contratuais	0,00	0,00	0,00	9.627.567,03
Precatórios Posteriores a 05/05/2000 (inclusive) Vencidos e Não Pagos	86.934.593,27	86.899.138,67	71.186.727,20	64.222.878,85
Outras Dívidas	82.965.030,50	74.746.161,61	66.561.465,27	0,00
DEDUÇÕES (II)	353.107.610,60	524.271.923,85	747.187.071,03	951.829.618,24
Disponibilidade de Caixa	283.021.414,16	397.785.974,29	409.039.632,33	454.796.930,70
Disponibilidade de Caixa Bruta	286.028.604,63	400.796.636,36	412.050.294,40	474.847.381,01
(-) Restos a Pagar Processados	3.007.190,47	3.010.662,07	3.010.662,07	20.060.450,31
Demais Haveres Financeiros	70.086.196,44	126.485.949,56	338.147.438,70	497.042.687,54
DÍVIDA CONSOLIDADA LÍQUIDA (DCL) (III) = (I - II)	0,00	0,00	0,00	0,00
RECEITA CORRENTE LÍQUIDA - RCL	1.798.500.558,19	1.801.582.754,45	1.818.080.293,79	1.788.088.131,58
% da DC sobre a RCL (IV/RCL)	11,72	11,18	9,68	18,89
% da DCL sobre a RCL (III/RCL)	0,00	0,00	0,00	0,00
LIMITE DEFINIDO POR RESOLUÇÃO DO SENADO FEDERAL	0,00	0,00	0,00	0,00
LIMITE DE ALERTA (inciso III do § 1º do art. 69 da LRF)				
<b>Outros Valores Não Integrantes da DC</b>				
Precatórios Anteriores a 05/05/2000	0,00	0,00	0,00	0,00
Precatórios Posteriores a 05/05/2000 (Não incluídos na DC)	0,00	0,00	0,00	0,00
Passivo Atuarial				
Insuficiência Financeira				
Depósitos				
RP Não-Processados				
Antecipações de Receita Orçamentária - ARO				

 <p>Sistema de Informações Contábeis e Fiscais do Setor Público Brasileiro TESOURO NACIONAL</p>	<b>Relatório de Gestão Fiscal</b>
	<b>Prefeitura Municipal de João Pessoa - PB (Poder Executivo)</b>
	<b>Orçamentos Fiscal e da Seguridade Social</b>
	<b>CNPJ:</b>
	<b>Exercício: 2017</b>
<b>Período de referência: 3º trimestre</b>	


**RGF-Anexo 02 | Tabela 2.0 - Demonstrativo da Dívida Consolidada Líquida - Estados, DF e Municípios**

Notas Explicativas	Valores
	31/12/2017
<b>Notas Explicativas</b>	-
Notas Explicativas	

 <p>Sistema de Informações Contábeis e Fiscais do Setor Público Brasileiro TESOURO NACIONAL</p>	<b>Relatório de Gestão Fiscal</b>
	<b>Prefeitura Municipal de João Pessoa - PB (Poder Executivo)</b>
	<b>Orçamentos Fiscal e da Seguridade Social</b>
	<b>CNPJ:</b>
	<b>Exercício: 2017</b>
<b>Período de referência: 3º trimestre</b>	

**RGF-Anexo 02 | Tabela 2.1 - Trajetória de Retorno ao Limite da Dívida Consolidada Líquida - Estados, DF e Municípios**

Tabela 2.1 - Trajetória de Retorno ao Limite da Dívida Consolidada Líquida	Trajetória de Retorno ao Limite da Dívida Consolidada Líquida											
	Exercício em que Escadou o Limite			Exercício do primeiro período seguinte			Exercício do segundo período seguinte			Exercício do terceiro período seguinte		
	Quadrimestre em que Escadou o Limite	Primeiro período seguinte	Segundo período seguinte	Terceiro período seguinte	Quadrimestre em que Escadou o Limite	Primeiro período seguinte	Segundo período seguinte	Terceiro período seguinte	Quadrimestre em que Escadou o Limite	Primeiro período seguinte	Segundo período seguinte	Terceiro período seguinte
Limite Máximo (a)	% DCL (b)	% Excedente (c) = (b-a)	Redutor mínimo de 25% do Excedente (d) = (c*25%)	Limite (e) = (b-d)	% DCL (f)	Redutor Residual (g) = (f-a)	Limite (h) = (e)	% DCL (i)	Redutor Residual (j) = (i-a)	Limite (k) = (h)	% DCL (l)	Redutor Residual (m) = (l-a)
Trajetória de Retorno ao Limite da Dívida Consolidada Líquida	-	-	-	-	-	-	-	-	-	-	-	-
Valores Percentuais												


 <p>Sistema de Informações Contábeis e Fiscais do Setor Público Brasileiro TESOURO NACIONAL</p>	<b>Relatório de Gestão Fiscal</b>
	<b>Prefeitura Municipal de João Pessoa - PB (Poder Executivo)</b>
	<b>Orçamentos Fiscal e da Seguridade Social</b>
	<b>CNPJ:</b>
	<b>Exercício: 2017</b>
<b>Período de referência: 3º quadrimestre</b>	

RGF-Anexo 02 | Tabela 2.1 - Trajetória de Retorno ao Limite da Dívida Consolidada Líquida - Estados, DF e Municípios

Notas Explicativas	Valores
	31/12/2017
Notas Explicativas	-
Notas Explicativas	-
Identificação do Quadrimestre em que Excedeu o Limite e dos Períodos de Retorno	-

Documento gerado em 30/01/2018 16:00:50

Página 7 de 13

 <p>Sistema de Informações Contábeis e Fiscais do Setor Público Brasileiro TESOURO NACIONAL</p>	<b>Relatório de Gestão Fiscal</b>
	<b>Prefeitura Municipal de João Pessoa - PB (Poder Executivo)</b>
	<b>Orçamentos Fiscal e da Seguridade Social</b>
	<b>CNPJ:</b>
	<b>Exercício: 2017</b>
<b>Período de referência: 3º quadrimestre</b>	

RGF-Anexo 02 | Tabela 2.2 - Trajetória de Ajuste da Dívida Consolidada Líquida em cada Exercício Financeiro - Estados, DF e Municípios

Valores (R\$ - Milhões de R\$)	2011 - 1º Quadrimestre				2011 - Quadrimestre				2011 - Quadrimestre			
	B.S.	Exercício	Período	% Limite de Endividamento	1º	2º	3º	% Limite de Endividamento	1º	2º	3º	% Limite de Endividamento
Totais do Ativo do Estado Consolidado - Exercício Financeiro	-	-	-	-	-	-	-	-	-	-	-	-
Totais do Ativo do Estado Consolidado - Exercício Financeiro	-	-	-	-	-	-	-	-	-	-	-	-
% DCL sobre o AC	-	-	-	-	-	-	-	-	-	-	-	-

2012 - Quadrimestre				2012 - Quadrimestre				2012 - Quadrimestre			
1º	2º	3º	% Limite de Endividamento	1º	2º	3º	% Limite de Endividamento	1º	2º	3º	% Limite de Endividamento
-	-	-	-	-	-	-	-	-	-	-	-

2013 - Quadrimestre				2013 - Quadrimestre				2013 - Quadrimestre			
1º	2º	3º	% Limite de Endividamento	1º	2º	3º	% Limite de Endividamento	1º	2º	3º	% Limite de Endividamento
-	-	-	-	-	-	-	-	-	-	-	-


2014 - Quadrimestre				2014 - Quadrimestre				2014 - Quadrimestre			
1º	2º	3º	% Limite de Endividamento	1º	2º	3º	% Limite de Endividamento	1º	2º	3º	% Limite de Endividamento
-	-	-	-	-	-	-	-	-	-	-	-

2015 - Quadrimestre			
1º	2º	3º	% Limite de Endividamento
-	-	-	-

Documento gerado em 30/01/2018 16:00:50

Página 9 de 13

 <p>Sistema de Informações Contábeis e Fiscais do Setor Público Brasileiro TESOURO NACIONAL</p>	<b>Relatório de Gestão Fiscal</b>
	<b>Prefeitura Municipal de João Pessoa - PB (Poder Executivo)</b>
	<b>Orçamentos Fiscal e da Seguridade Social</b>
	<b>CNPJ:</b>
	<b>Exercício: 2017</b>
	<b>Período de referência: 3º quadrimestre</b>

**RGF-Anexo 02 | Tabela 2.2 - Trajetória de Ajuste da Dívida Consolidada Líquida em cada Exercício Financeiro - Estados, DF e Municípios**

Notas Explicativas	Valores
	31/12/2017
Notas Explicativas	-
Notas Explicativas	-

 <p>Sistema de Informações Contábeis e Fiscais do Setor Público Brasileiro TESOURO NACIONAL</p>	<b>Relatório de Gestão Fiscal</b>
	<b>Prefeitura Municipal de João Pessoa - PB (Poder Executivo)</b>
	<b>Orçamentos Fiscal e da Seguridade Social</b>
	<b>CNPJ:</b>
	<b>Exercício: 2017</b>
	<b>Período de referência: 3º quadrimestre</b>

**RGF-Anexo 03 | Tabela 3.0 - Demonstrativo das Garantias e Contragarantias de Valores**

Garantias Concedidas e Contragarantias Recebidas	Saldos das Garantias Concedidas e Contragarantias Recebidas			
	SALDO DO EXERCÍCIO ANTERIOR	SALDO DO EXERCÍCIO DE 2017		
		Até o 1º Quadrimestre	Até o 2º Quadrimestre	Até o 3º Quadrimestre
<b>Garantias Concedidas</b>	-	-	-	-
<b>Garantias Concedidas</b>	-	-	-	-
<b>EXTERNAS (I)</b>				
Aval ou Fiança em Operações de Crédito	0,00	0,00	0,00	0,00
Outras Garantias nos Termos da LRF				
<b>INTERNAS (II)</b>	0,00	0,00	0,00	0,00
Aval ou Fiança em Operações de Crédito				
Outras Garantias nos Termos da LRF				
<b>TOTAL GARANTIAS CONCEDIDAS (III) = (I + II)</b>	0,00	0,00	0,00	0,00
<b>RECEITA CORRENTE LÍQUIDA - RCL (IV)</b>				
% do TOTAL DAS GARANTIAS sobre a RCL (III/IV)				
LIMITE DEFINIDO POR RESOLUÇÃO DO SENADO FEDERAL				
LIMITE DE ALERTA (inciso III § 1º do art. 59 da LRF)				
<b>Contragarantias Recebidas</b>	-	-	-	-
<b>Contragarantias Recebidas</b>	-	-	-	-
<b>EXTERNAS (V)</b>				
Aval ou Fiança em Operações de Crédito	0,00	0,00	0,00	0,00
Outras Garantias nos Termos da LRF				
<b>INTERNAS (VI)</b>	0,00	0,00	0,00	0,00
Aval ou Fiança em Operações de Crédito				
Outras Garantias nos Termos da LRF				
<b>TOTAL CONTRAGARANTIAS RECEBIDAS (VII) = (V + VI)</b>	0,00	0,00	0,00	0,00



Sistema de Informações  
Contábeis e Fiscais  
do Setor Público Brasileiro

TESOURO NACIONAL

### Relatório de Gestão Fiscal

Prefeitura Municipal de João Pessoa - PB (Poder Executivo)

Orçamentos Fiscal e da Seguridade Social

CNPJ:

Exercício: 2017

Período de referência: 3º quadrimestre

#### RGF-Anexo 03 | Tabela 3.0 - Demonstrativo das Garantias e Contragarantias de Valores

Notas Explicativas	Valores
	31/12/2017
Notas Explicativas	-
Notas Explicativas	-

#### RGF-Anexo 04 | Tabela 4.0 - Demonstrativo das Operações de Crédito - Estados, DF e Municípios

Operações de Crédito	Valor Realizado no Período	
	VALOR REALIZADO	
	No Quadrimestre de Referência	Até o Quadrimestre de Referência (a)
<b>Operações de Crédito</b>	-	-
Mobiliária	0,00	0,00
Interna		
Externa		
Contratual	2.335.771,01	6.174.369,45
Interna	2.335.771,01	6.174.369,45
Empréstimos	0,00	0,00
Aquisição Financiada de Bens e Arrendamento Mercantil Financeiro	0,00	0,00
Antecipação de Receita pela Venda a Termo de Bens e Serviços	0,00	0,00
Assunção Reconhecimento e Confissão de Dívidas (LRF, art. 29, § 1º)	0,00	0,00
Operações de Crédito Previstas no art. 7º § 3º da RSF nº 43/2001	2.335.771,01	6.174.369,45
Externa	0,00	0,00
Empréstimos	0,00	0,00
Aquisição Financiada de Bens e Arrendamento Mercantil Financeiro	0,00	0,00
Antecipações de Receitas pela Venda a Termo de Bens e Serviços	0,00	0,00
Assunção, Reconhecimento e Confissão de Dívidas (LRF, art. 29, § 1º)	0,00	0,00
Operações de Crédito Previstas no art. 7º § 3º da RSF nº 43/2001	0,00	0,00
<b>TOTAL (I)</b>	<b>2.335.771,01</b>	<b>6.174.369,45</b>

#### RGF-Anexo 04 | Tabela 4.0 - Demonstrativo das Operações de Crédito - Estados, DF e Municípios

Apuração do Cumprimento dos Limites	Apuração do Cumprimento dos Limites	
	VALOR	% SOBRE A RCL
<b>Apuração do Cumprimento dos Limites</b>	-	-
Receita Corrente Líquida - RCL	1.788.008.131,58	
Operações Vedadas (II)	0,00	0,00
Total Considerado para Fins da Apuração do Cumprimento do Limite (III) = (Ia + II)	6.174.369,45	0,35
Limite Geral Definido por Resolução do Senado Federal para as Operações de Crédito Internas e Externas	286.081.301,05	16,00
Limite de Alerta (inciso III do § 1º do art. 59 da LRF)	257.473.170,95	14,40
Operações de Crédito por Antecipação da Receita Orçamentária		
Limite Definido por Resolução do Senado Federal para as Operações de Crédito por Antecipação da Receita Orçamentária	125.160.569,21	7,00

#### RGF-Anexo 04 | Tabela 4.0 - Demonstrativo das Operações de Crédito - Estados, DF e Municípios

Outras Operações Que Integram a Dívida Consolidada	Valor Realizado no Período	
	VALOR REALIZADO	
	No Quadrimestre de Referência	Até o Quadrimestre de Referência (a)
<b>Outras Operações Que Integram a Dívida Consolidada</b>	-	-
Parcelamentos de Dívidas	0,00	0,00
Tributos		
Contribuições Previdenciárias		
FGTS		
Operações de Reestruturação e Recomposição do Principal de Dívidas		


#### RGF-Anexo 04 | Tabela 4.0 - Demonstrativo das Operações de Crédito - Estados, DF e Municípios

Notas Explicativas	Valores
	31/12/2017
Notas Explicativas	-
Notas Explicativas	-

 <p>Sistema de Informações Contábeis e Fiscais do Setor Público Brasileiro TESOURO NACIONAL</p>	<b>Relatório de Gestão Fiscal</b>
	<b>Prefeitura Municipal de João Pessoa - PB (Poder Executivo)</b>
	<b>Orçamentos Fiscal e da Seguridade Social</b>
	<b>CNPJ:</b>
	<b>Exercício: 2017</b>
<b>Período de referência: 3º quadrimestre</b>	

**RGF-Anexo 05 | Tabela 5.0 - Demonstrativo da Disponibilidade de Caixa e dos Restos a Pagar**

Disponibilidade de Caixa	Disponibilidade de Caixa								
	OBRIGAÇÕES FINANCEIRAS					INSUFICIÊNCIA FINANCEIRA VERIFICADA NO CONSORCÍO PÚBLICO (f)	DISPONIBILIDADE DE CAIXA LÍQUIDA (ANTES DA INSCRIÇÃO EM RESTOS A PAGAR NÃO PROCESSADOS DO EXERCÍCIO) (g)=(e)-(h)+(d)+(f)	RESTOS A PAGAR EMPENHADOS E NÃO LIQUIDADOS DO EXERCÍCIO	EMPENHOS NÃO LIQUIDADOS CANCELADOS NÃO INSCRITOS POR INSUFICIÊNCIA FINANCEIRA
	DISPONIBILIDADE DE CAIXA BRUTA (a)	Restos a Pagar Liquidados e Não Pagos De Exercícios Anteriores (b)	Restos a Pagar Empenhados e Não Liquidados de Exercícios Anteriores (c)	Demas Obrigações Financeiras (e)					
TOTAL DOS RECURSOS VINCULADOS (i)	418.932.583,39	19.720.580,10	22.747.498,08	10.486.647,33	9.076.338,50	0,00	360.901.549,38	79.372.555,87	16.216.270,45
Recursos de Impostos e de Transferência de Impostos - Educação									
Transferências do FUNDEB 60%									
Transferências do FUNDEB 40%									
Outros Recursos Destinados à Educação									
Recursos de Impostos e de Transferência de Impostos - Saúde									
Outros Recursos Destinados à Saúde									
Recursos Destinados à Assistência Social									
Recursos destinados ao RPPS - Plano Previdenciário									
Recursos de Operações de Crédito (exceto destinados à Educação e à Saúde)									
Recursos de Alienação de Bens/Ativos									
Outros Destinações Vinculadas de Recursos	418.932.583,39	19.720.580,10	22.747.498,08	10.486.647,33	9.076.338,50	0,00	360.901.549,38	79.372.555,87	16.216.270,45
TOTAL DOS RECURSOS NÃO VINCULADOS (ii)	66.166.935,22	25.712.950,83	26.181.941,45	7.956.706,68	26.984.157,28	0,00	-18.668.822,82	29.170.198,28	140.559,00
Recursos Ordinários	66.166.935,22	25.712.950,83	26.181.941,45	7.956.706,68	26.984.157,28	0,00	-18.668.822,82	29.170.198,28	140.559,00
TOTAL (iii) = (i + ii)	487.099.518,61	45.433.530,93	48.929.439,53	18.443.354,01	36.060.495,68	0,00	342.232.726,56	108.542.753,95	16.366.829,45

 <p>Sistema de Informações Contábeis e Fiscais do Setor Público Brasileiro TESOURO NACIONAL</p>	<b>Relatório de Gestão Fiscal</b>
	<b>Prefeitura Municipal de João Pessoa - PB (Poder Executivo)</b>
	<b>Orçamentos Fiscal e da Seguridade Social</b>
	<b>CNPJ:</b>
	<b>Exercício: 2017</b>
<b>Período de referência: 3º quadrimestre</b>	

**RGF-Anexo 05 | Tabela 5.0 - Demonstrativo da Disponibilidade de Caixa e dos Restos a Pagar**

Notas Explicativas	Valores
	31/12/2017
Notas Explicativas	-
Notas Explicativas	-

**RGF-Anexo 06 | Tabela 6.0 - Demonstrativo Simplificado do Relatório de Gestão Fiscal**

Receita Corrente Líquida	Valor Até o Quadrimestre	
	Valor Até o Quadrimestre	
Receita Corrente Líquida	-	
Receita Corrente Líquida		1.788.008.131,58
Receita Corrente Líquida Ajustada		1.788.008.131,58

**RGF-Anexo 06 | Tabela 6.0 - Demonstrativo Simplificado do Relatório de Gestão Fiscal**

Despesa com Pessoal	Valor Realizado no Período	
	VALOR	% SOBRE A RCL AJUSTADA
Despesa Total com Pessoal - DTP	879.653.101,68	49,20
Limite Máximo (incisos I II e III art. 20 da LRF) - <%>	965.524.391,05	54,00
Limite Prudencial (parágrafo único art. 22 da LRF) - <%>	917.248.171,50	51,30

**RGF-Anexo 06 | Tabela 6.0 - Demonstrativo Simplificado do Relatório de Gestão Fiscal**

Dívida Consolidada	Comparativo do Saldo da Dívida		
	SALDO DO EXERCÍCIO DE 2017		
	Até o 1º Quadrimestre	Até o 2º Quadrimestre	Até o 3º Quadrimestre
Dívida Consolidada	-	-	-
Dívida Consolidada Líquida	0,00	0,00	0,00
Limite Definido por Resolução do Senado Federal			



**RGF-Anexo 06 | Tabela 6.0 - Demonstrativo Simplificado do Relatório de Gestão Fiscal**

Garantias de Valores	Comparativo do Saldo de Garantia		
	SALDO DO EXERCÍCIO DE 2017		
	Até o 1º Quadrimestre	Até o 2º Quadrimestre	Até o 3º Quadrimestre
<b>Garantias de Valores</b>	-	-	-
Total das Garantias Concedidas			
Limite Definido por Resolução do Senado Federal			

**RGF-Anexo 06 | Tabela 6.0 - Demonstrativo Simplificado do Relatório de Gestão Fiscal**

Operações de Crédito	Valor Realizado no Período	
	VALOR	% SOBRE A RCL
<b>Operações de Crédito</b>	-	-
Operações de Crédito Internas e Externas	6.174.369,45	0,35
Operações de Crédito por Antecipação da Receita		
Limite Definido pelo Senado Federal para Operações de Crédito Externas e Internas		
Limite Definido pelo Senado Federal para Operações de Crédito por Antecipação da Receita		

**RGF-Anexo 06 | Tabela 6.0 - Demonstrativo Simplificado do Relatório de Gestão Fiscal**

Restos a Pagar	Restos a Pagar e Disponibilidade de Caixa	
	INSCRIÇÃO EM RESTOS A PAGAR NÃO PROCESSADOS DO EXERCÍCIO	DISPONIBILIDADE DE CAIXA LÍQUIDA (ANTES DA INSCRIÇÃO EM RESTOS A PAGAR NÃO PROCESSADOS DO EXERCÍCIO)
<b>Restos a Pagar</b>	-	-
Valor Total	108.542.753,95	


**RGF-Anexo 06 | Tabela 6.0 - Demonstrativo Simplificado do Relatório de Gestão Fiscal**

Notas Explicativas	Valores
	31/12/2017
<b>Notas Explicativas</b>	-
Notas Explicativas	

## Lista de Assinaturas

Assinatura: 1
Digitally signed by RONILLI PACELLI ARAUJO DE OLIVEIRA:04555274407 Date: 2018.01.30 19:47:02 GMT-03:00 Perfil: Contador Responsável Instituição: Prefeitura Municipal de João Pessoa - PB
Assinatura: 2
Digitally signed by SERGIO RICARDO ALVES BARBOSA:45770468491 Date: 2018.01.30 19:55:46 GMT-03:00 Perfil: Responsável pela Administração Financeira Instituição: Prefeitura Municipal de João Pessoa - PB
Assinatura: 3
Digitally signed by LUCIANO CARTAXO PIRES DE SA:60104970430 Date: 2018.01.30 20:09:46 GMT-03:00 Perfil: Titular do Poder Executivo Instituição: Prefeitura Municipal de João Pessoa - PB
Assinatura: 4
Assinatura: 5
Assinatura: 6

# **RESPEITE A FAIXA DE PEDESTRE**



**FAÇA SUA PARTE**

**JOÃO PESSOA JÁ  
ESTÁ SE ORGULHANDO**