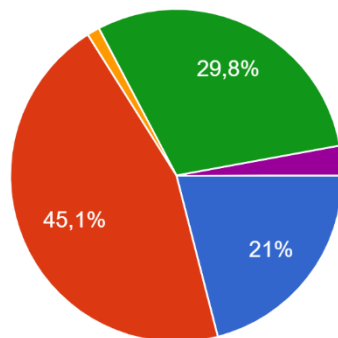


ESTATÍSTICA DAS RESPOSTAS DO FORMULÁRIO DE INSCRIÇÃO DO PROGRAMA DE APOIO EMERGENCIAL

8. ETNIA

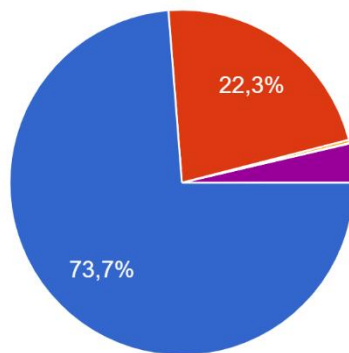
1.729 respostas



Preto: 363 Pardo: 779 Indígena: 21 Branco: 516 Amarelo: 50

9. IDENTIDADE DE GÊNERO

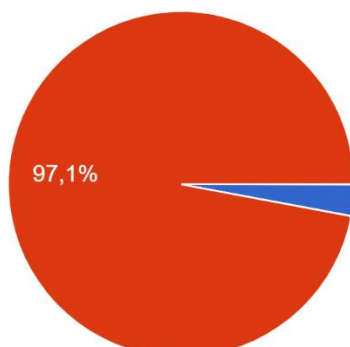
1.729 respostas



Homem Cis: 1275 Mulher Cis: 385 Homem Trans: 5 Mulher Trans: 0 Não binário: 63

10. PESSOA COM DEFICIÊNCIA?

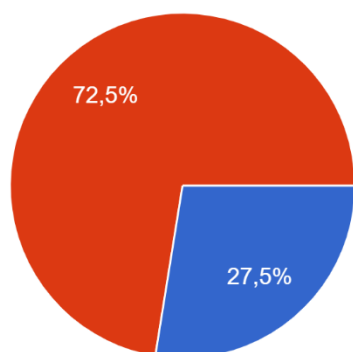
1.729 respostas



Sim: 51 Não: 1678

11. MÃE OU PAI DE FAMÍLIA MONO PARENTAL

1.729 respostas

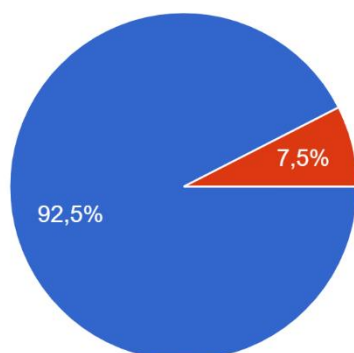


● Sim
● Não

Sim: 476 Não: 1253

12. PRINCIPAL FONTE DE RENDA

1.729 respostas

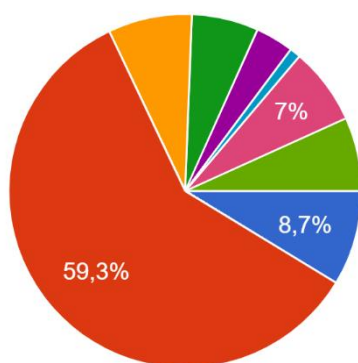


● Atividade artístico/cultural
● Outra

Atividade artístico/cultural: 1599 Outra: 130

15. ÁREA DE ATUAÇÃO (selecione uma das opções)

1.718 respostas

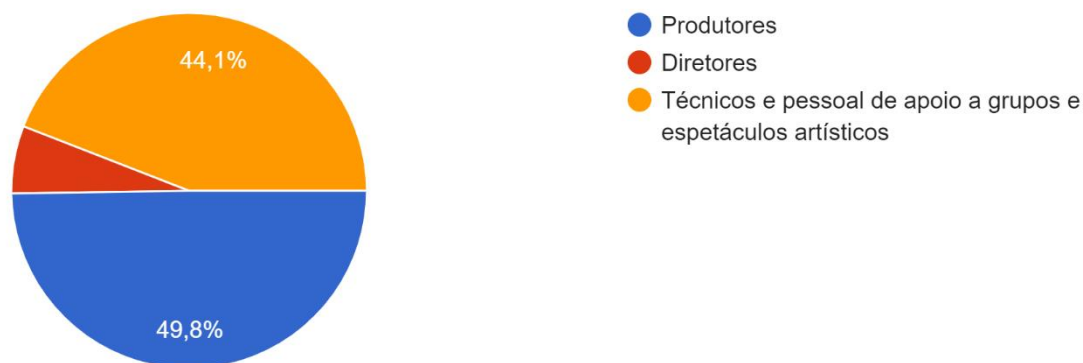


● Culturas Populares
● Música
● Teatro
● Dança
● Circo
● Livro, Literatura, Leitura
● Artes Visuais
● Audiovisual

Culturas populares: 149 Música: 1018 Teatro: 132 Dança: 105 Circo: 60
Livro, literatura: 17 Artes visuais: 121 Audiovisual: 116

16. Trabalhadores da Cultura (selecione uma das opções)

1.075 respostas



Produtores: 535 Diretores: 66 Técnicos e pessoal de apoio: 474

Total de inscritos no formulário do link: 1729

Total de inscritos por email: 25

Total inscritos presencialmente: 89

TOTAL DE INSCRITOS: 1843