



DIÁRIO OFICIAL

PREFEITURA MUNICIPAL DE JOÃO PESSOA

João Pessoa, 31 de maio de 2023 * n° 0291 (SUPLEMENTO) * Pág. 001/020



PAÇO MUNICIPAL



ESTADO DA PARAÍBA
PREFEITURA MUNICIPAL DE JOÃO PESSOA
SECRETARIA DAS FINANÇAS
DIRETORIA DE CONTABILIDADE GERAL DO MUNICÍPIO

RREO

**RELATÓRIO RESUMIDO DE
EXECUÇÃO ORÇAMENTÁRIA**

**2º BIMESTRE/2023
MARÇO E ABRIL**

Conforme Lei de Responsabilidade Fiscal
Lei Complementar n° 101 de 04/05/2000.



Relatório Resumido de Execução Orçamentária
Prefeitura Municipal de João Pessoa - PB (Poder Executivo)
Orçamentos Fiscal e da Seguridade Social
CNPJ:
Exercício: 2023
Período de referência: 2º bimestre

RREO-Anexo 01 | Tabela 1.0 - Balanço Orçamentário

Receitas Orçamentárias	Estágios da Receita Orçamentária							
	PREVISÃO INICIAL	PREVISÃO ATUALIZADA (a)	RECEITAS REALIZADAS		RECEITAS REALIZADAS		SALDO (a-c)	
			No Bimestre (b)	% (b/a)	Até o Bimestre (c)	% (c/a)		
Receitas Orçamentárias								
RECEITAS (EXCETO INTRA-ORÇAMENTÁRIAS) (I)	3.640.213.747,00	3.787.042.479,38	643.264.266,37	16,99	1.169.998.301,96	30,89	2.617.044.177,42	
RECEITAS CORRENTES	3.461.243.528,00	3.461.353.484,00	639.788.052,68	18,48	1.166.522.088,27	33,70	2.294.831.395,73	
IMPOSTOS, TAXAS E CONTRIBUIÇÕES DE MELHORIA	765.808.436,00	765.808.436,00	232.541.362,67	30,37	374.090.746,95	48,85	391.717.689,05	
Impostos	694.020.000,00	694.020.000,00	201.021.937,30	28,96	327.913.620,07	47,25	366.106.379,93	
Taxas	71.788.436,00	71.788.436,00	31.519.425,37	43,91	46.177.126,88	64,32	25.611.309,12	
Contribuição de Melhoria							0,00	
CONTRIBUIÇÕES	118.653.100,00	118.653.100,00	20.638.737,79	17,39	38.220.806,13	32,21	80.432.293,87	
Contribuições Sociais	58.653.100,00	58.653.100,00	11.725.868,36	19,99	20.315.978,14	34,64	38.337.121,86	
Contribuições Econômicas							0,00	
Contribuições para Entidades Privadas de Serviço Social e de Formação Profissional							0,00	
Contribuição para o Custeio do Serviço de Iluminação Pública	60.000.000,00	60.000.000,00	8.912.869,43	14,85	17.904.827,99	29,84	42.095.172,01	
RECEITA PATRIMONIAL	95.837.819,00	95.837.819,00	90.261.891,59	94,18	115.726.544,48	120,75	-19.888.725,48	
Exploração do Patrimônio Imobiliário do Estado	8.000,00	8.000,00	0,00	0,00	0,00	0,00	8.000,00	
Valores Mobiliários	95.232.782,00	95.232.782,00	28.778.101,48	30,22	52.774.909,37	55,42	42.457.873,63	
Delegação de Serviços Públicos Mediante Concessão, Permissão, Autorização ou Licitação	597.037,00	597.037,00	61.483.790,11	10.298,15	62.951.636,11	10.544,01	-62.354.599,11	
Exploração de Recursos Naturais							0,00	
Exploração do Patrimônio Intangível							0,00	
Cessão de Direitos							0,00	
Demais Receitas Patrimoniais							0,00	
RECEITA AGROPECUÁRIA							0,00	
RECEITA INDUSTRIAL							0,00	
RECEITA DE SERVIÇOS	0,00	0,00	0,00		0,00		0,00	
Serviços Administrativos e Comerciais Gerais							0,00	
Serviços e Atividades Referentes à Navegação e ao Transporte							0,00	
Serviços e Atividades Referentes à Saúde							0,00	
Serviços e Atividades Financeiras							0,00	
Outros Serviços							0,00	
TRANSFERÊNCIAS CORRENTES	2.158.191.218,00	2.158.301.174,00	288.844.506,26	13,38	623.926.454,22	28,91	1.534.374.719,78	
Transferências da União e de suas Entidades	1.238.633.310,00	1.238.743.266,00	156.859.819,76	12,66	337.462.165,00	27,24	901.281.101,00	
Transferências dos Estados e do Distrito Federal e de suas Entidades	488.764.408,00	488.764.408,00	75.274.031,65	15,40	157.069.148,10	32,14	331.695.259,90	
Transferências dos Municípios e de suas Entidades							0,00	
Transferências de Instituições Privadas	6.793.500,00	6.793.500,00	0,00	0,00	0,00	0,00	6.793.500,00	
Transferências de Outras Instituições Públicas	424.000.000,00	424.000.000,00	56.710.654,85	13,38	129.395.141,12	30,52	294.604.858,88	
Transferências do Exterior							0,00	
Outras Transferências							0,00	
OUTRAS RECEITAS CORRENTES	322.752.955,00	322.752.955,00	7.501.554,37	2,32	14.557.536,49	4,51	308.195.418,51	
Multas Administrativas, Contratuais e Judiciais	46.953.582,00	46.953.582,00	4.361.482,49	9,29	8.001.320,89	17,04	38.952.261,31	
Indenizações, Restituições e Ressarcimentos	3.572.849,00	3.572.849,00	280.889,69	7,86	363.063,02	10,16	3.209.765,98	
Bens, Direitos e Valores Incorporados ao Patrimônio Público							0,00	
Multas e Juros de Mora das Receitas de Capital							0,00	
Demais Receitas Correntes	272.226.524,00	272.226.524,00	2.859.202,19	1,05	6.193.132,78	2,27	266.033.391,22	

Assinado por: DIEGO FABRÍCIO CAVALCANTI DE ALBUQUERQUE
 Para verificar a validade das assinaturas, acesse: https://jppessoa.tdoc.com.br/verificacao/7D0B-27C8-7CC4-62BA



Estado da Paraíba
Prefeitura Municipal de João Pessoa

Prefeito: **Cícero de Lucena Filho**
 Vice-Prefeito: **Leopoldo Araújo Bezerra Cavalcanti**
 Sec. de Gestão Governamental: **Diego Tavares de Albuquerque**
 Secretária de Administração: **Ariosvaldo de Andrade Alves**
 Secretária de Saúde: **Luis Ferreira de Sousa Filho**
 Secretária de Educação: **Maria América Assis de Castro**
 Secretária de Planejamento: **José William Montenegro Leal**
 Secretária de Finanças: **Bruno Sítio Fialho de Oliveira**
 Secretária de Desenv. Social: **Norma Wanderley da Nóbrega Gouveia**
 Secretária de Habitação: **Maria Socorro Gadelha**
 Secretária de Comunicação: **Marcos Vinícius Sales Nóbrega**
 Controlad. Geral do Município: **Diego Fabrício C. de Albuquerque**
 Secretária de Direitos Humanos: **João Carvalho da Costa Sobrinho**
 Procuradoria Geral do Município: **Bruno Augusto A. da Nóbrega**
 Sec. de Proteção e Defesa do Consumidor: **Rouger Xavier G. Júnior**

Secretaria da Receita: **Sebastião Feitosa Alves**
 Secretaria da Infra Estrutura: **Rubens Falcão da Silva Neto**
 Sec. de Desenvolvimento Econômico do Trabalho: **Vaulene de Lima Rodrigues**
 Sec. Juventude, Esporte e Recreação: **Kaio Márcio Ferreira Costa**
 Secretária de Turismo: **Daniel Rodrigues de Lacerda Nunes**
 Secretária de Políticas Públicas das Mulheres: **Ivonete Porfírio Martins**
 Sec. de Desenvolvimento Urbano: **Antônio Fábio Soares Carneiro**
 Sec. da Ciência e Tecnologia: **Guido Lemos de Souza Filho**
 Secretária de Meio Ambiente: **Wilson Araújo Silveira**
 Sec. de Segurança Urbana e Cidadania: **João Almeida de Carvalho Júnior**
 Secretária da Defesa Civil: **Kelson de Assis Chaves**
 Superint. de Mobilidade Urbana: **Expedito Leite Silva Filho**
 Autarqu. Esp. Munic. de Limp. Urbana: **Ricardo Jose Veloso**
 Instituto de Previdência do Munic.: **Caroline Ferreira Agra**
 Fundação Cultural de João Pessoa: **Antônio Marcus Alves de Souza**

DIÁRIO OFICIAL

Agente de Registros e Publicações - **Orleide Maria de O. Leão**
 Designer Gráfico - **Emilson Diniz e Fábio Evangelista**

Unidade de Atos Oficiais - Secretaria de Gestão Governamental
 Praça Pedro Américo, 70 - Cep: 58.010-340
 Pabx: 83 3218.9765 - Fax 83 3218.9766
 diariopmpj@gmail.com

Órgão Oficial da Prefeitura Municipal de João Pessoa
 Criado pela Lei Municipal nº 14.457, de 22 de março de 2022
 Centro Administrativo Municipal
 Rua Diógenes Chianca, 1777 - Água Fria - Cep: 58.053-900
 Fone: 3128.9038 - e-mail: sead@joaopessoa.pb.gov.br



Sistema de Informações Contábeis e Fiscais do Setor Público Brasileiro
TESOURO NACIONAL

Relatório Resumido de Execução Orçamentária
Prefeitura Municipal de João Pessoa - PB (Poder Executivo)
Orçamentos Fiscal e da Seguridade Social
CNPJ:
Exercício: 2023
Período de referência: 2º bimestre

Receitas Intra-Orçamentárias	Estágios da Receita Intra-Orçamentária						SALDO (a-c)
	PREVISÃO INICIAL	PREVISÃO ATUALIZADA (a)	RECEITAS REALIZADAS				
			No Bimestre (b)	% (b/a)	Até o Bimestre (c)		
Exploração do Patrimônio Intangível							0,00
Cessão de Direitos							0,00
Demais Receitas Patrimoniais							0,00
RECEITA AGROPECUÁRIA							0,00
RECEITA INDUSTRIAL							0,00
RECEITA DE SERVIÇOS	22.260.000,00	22.260.000,00	2.435.026,77	10,94	4.660.576,81	20,94	17.599.423,19
Serviços Administrativos e Comerciais Gerais							0,00
Serviços e Atividades Referentes à Navegação e ao Transporte							0,00
Serviços e Atividades Referentes à Saúde	22.260.000,00	22.260.000,00	2.435.026,77	10,94	4.660.576,81	20,94	17.599.423,19
Serviços e Atividades Financeiras							0,00
Outros Serviços							0,00
TRANSFERÊNCIAS CORRENTES	0,00	0,00	0,00		0,00		0,00
Transferências da União e de suas Entidades							0,00
Transferências dos Estados e do Distrito Federal e de suas Entidades							0,00
Transferências dos Municípios e de suas Entidades							0,00
Transferências de Instituições Privadas							0,00
Transferências de Outras Instituições Públicas							0,00
Transferências do Exterior							0,00
Outras Transferências							0,00
OUTRAS RECEITAS CORRENTES	0,00	0,00	0,00		0,00		0,00
Multas Administrativas, Contratuais e Judiciais							0,00
Indenizações, Restituições e Ressarcimentos							0,00
Bens, Direitos e Valores Incorporados ao Patrimônio Público							0,00
Multas e Juros de Mora das Receitas de Capital							0,00
Demais Receitas Correntes							0,00
RECEITAS DE CAPITAL	0,00	0,00	0,00		0,00		0,00
OPERAÇÕES DE CRÉDITO	0,00	0,00	0,00		0,00		0,00
Operações de Crédito - Mercado Interno							0,00
Operações de Crédito - Mercado Externo							0,00
ALIENAÇÃO DE BENS	0,00	0,00	0,00		0,00		0,00
Alienação de Bens Móveis							0,00
Alienação de Bens Imóveis							0,00
Alienação de Bens Intangíveis							0,00
AMORTIZAÇÃO DE EMPRÉSTIMOS							0,00
TRANSFERÊNCIAS DE CAPITAL	0,00	0,00	0,00		0,00		0,00
Transferências da União e de suas Entidades							0,00
Transferências dos Estados e do Distrito Federal e de suas Entidades							0,00
Transferências dos Municípios e de suas Entidades							0,00
Transferências de Instituições Privadas							0,00
Transferências de Outras Instituições Públicas							0,00
Transferências do Exterior							0,00
Demais Transferências de Capital							0,00
OUTRAS RECEITAS DE CAPITAL	0,00	0,00	0,00		0,00		0,00
Integralização do Capital Social							0,00
Remuneração das Disponibilidades do Tesouro							0,00
Resgate de Títulos do Tesouro							0,00




Sistema de Informações Contábeis e Fiscais do Setor Público Brasileiro
TESOURO NACIONAL

Relatório Resumido de Execução Orçamentária
Prefeitura Municipal de João Pessoa - PB (Poder Executivo)
Orçamentos Fiscal e da Seguridade Social
CNPJ:
Exercício: 2023
Período de referência: 2º bimestre

Receitas Intra-Orçamentárias	Estágios da Receita Intra-Orçamentária						SALDO (a-c)
	PREVISÃO INICIAL	PREVISÃO ATUALIZADA (a)	RECEITAS REALIZADAS				
			No Bimestre (b)	% (b/a)	Até o Bimestre (c)		
Demais Receitas de Capital							0,00

RREO-Anexo 01 | Tabela 1.0 - Balanço Orçamentário

Despesas Intra-Orçamentárias	Estágios da Despesa Intra-Orçamentária										
	DOTAÇÃO INICIAL (d)	DOTAÇÃO ATUALIZADA (e)	DESPESAS EMPENHADAS NO BIMESTRE	DESPESAS EMPENHADAS ATÉ O BIMESTRE (f)	SALDO (g) = (e-f)	DESPESAS LIQUIDADAS NO BIMESTRE	DESPESAS LIQUIDADAS ATÉ O BIMESTRE (h)	SALDO (i) = (e-h)	DESPESAS PAGAS ATÉ O BIMESTRE (j)	INSCRITAS EM RESTOS A PAGAR NÃO PROCESSADOS (k)	
Despesas Intra-Orçamentárias	-	-	-	-	-	-	-	-	-	-	-
DESPESAS (INTRA-ORÇAMENTÁRIAS) (IX)	132.215.334,00	129.915.334,00	10.887.825,84	70.706.379,46	56.208.654,54	19.286.493,20	36.198.469,66	90.716.864,34	36.085.230,31	0,00	
DESPESAS CORRENTES	132.215.334,00	129.915.334,00	10.887.825,84	70.706.379,46	56.208.654,54	19.286.493,20	36.198.469,66	90.716.864,34	36.085.230,31	0,00	
PESSOAL E ENCARGOS SOCIAIS	105.543.219,00	108.743.219,00	10.887.825,84	53.477.556,22	55.265.662,78	16.851.466,43	33.184.276,45	75.558.942,55	33.071.037,10		
JUROS E ENCARGOS DA DÍVIDA	0,00	0,00	0,00	0,00	0,00	0,00	0,00	0,00	0,00		
OUTRAS DESPESAS CORRENTES	26.672.115,00	18.172.115,00	0,00	17.228.823,24	943.291,76	2.435.026,77	3.014.193,21	15.157.821,79	3.014.193,21		
DESPESAS DE CAPITAL	0,00	0,00	0,00	0,00	0,00	0,00	0,00	0,00	0,00	0,00	
INVESTIMENTOS											
INVERSOES FINANCEIRAS											
AMORTIZAÇÃO DA DÍVIDA											
RESERVA DE CONTINGÊNCIA											



Sistema de Informações Contábeis e Fiscais do Setor Público Brasileiro
TESOURO NACIONAL

Relatório Resumido de Execução Orçamentária
Prefeitura Municipal de João Pessoa - PB (Poder Executivo)
Orçamentos Fiscal e da Seguridade Social
CNPJ:
Exercício: 2023
Período de referência: 2º bimestre

RREO-Anexo 01 | Tabela 1.0 - Balanço Orçamentário

Notas Explicativas	Valores
Notas Explicativas	30/04/2023
Notas Explicativas	-

Assinado por 1 pessoa: DIEGO FABRÍCIO CAVALCANTI DE ALBUQUERQUE. Para verificar a validade das assinaturas, acesse https://joaopessoa.1doc.com.br/verificacao/DOB-27C8-7CC4-62BA e informe o código 7008-27C8-7CC4-62BA



Relatório Resumido de Execução Orçamentária
Prefeitura Municipal de João Pessoa - PB (Poder Executivo)
Orçamentos Fiscal e da Seguridade Social
CNPJ:
Exercício: 2023
Período de referência: 2º bimestre

RREO-Anexo 02 | Tabela 2.0 - Demonstrativo da Execução das Despesas por Função/Subfunção | Total das Despesas Exceto Intra-Orçamentárias

Table with columns: Função/Subfunção, Dotação Inicial, Dotação Atualizada (a), Despesas Empenhadas no Bimestre, Despesas Empenhadas até o Bimestre (b), % (total b), Saldo (c) = (a-b), Despesas Liquidadas no Bimestre, Despesas Liquidadas até o Bimestre (d), % (total d), Saldo (e) = (c-d), Inscrições em Restos a Pagar Não Processados (f)



Relatório Resumido de Execução Orçamentária
Prefeitura Municipal de João Pessoa - PB (Poder Executivo)
Orçamentos Fiscal e da Seguridade Social
CNPJ:
Exercício: 2023
Período de referência: 2º bimestre

Table with columns: Função/Subfunção, Dotação Inicial, Dotação Atualizada (a), Despesas Empenhadas no Bimestre, Despesas Empenhadas até o Bimestre (b), % (total b), Saldo (c) = (a-b), Despesas Liquidadas no Bimestre, Despesas Liquidadas até o Bimestre (d), % (total d), Saldo (e) = (c-d), Inscrições em Restos a Pagar Não Processados (f)

Assinado por 1 pessoa: DIEGO FABRÍCIO CAVALCANTI DE ALBUQUERQUE
Para verificar a validade das assinaturas, acesse https://joaopessoa.tdoc.com.br/verificacao/7D068-27C8-7CC4-62BA e informe o código 7D068-27C8-7CC4-62BA



Relatório Resumido de Execução Orçamentária
Prefeitura Municipal de João Pessoa - PB (Poder Executivo)
Orçamentos Fiscal e da Seguridade Social
CNPJ:
Exercício: 2023
Período de referência: 2º bimestre

Table with 11 columns: Função/Subfunção - Intra, DOTAÇÃO INICIAL, DOTAÇÃO ATUALIZADA (a), DESPESAS EMPENHADAS NO BIMESTRE, DESPESAS EMPENHADAS ATÉ O BIMESTRE (b), % (b/III b), SALDO (c) = (a-b), DESPESAS LIQUIDADAS NO BIMESTRE, DESPESAS LIQUIDADAS ATÉ O BIMESTRE (d), % (d/III d), SALDO (e) = (a-e), INSCRITAS EM RESTOS A PAGAR NÃO PROCESSADOS (f)

Assinado por 1 pessoa: DIEGO FABRÍCIO CAVALCANTI DE ALBUQUERQUE. Para verificar a validade das assinaturas, acesse https://jppa.pessoas.gov.br/verificacao/7006-27C8-7CC4-62BA e informe o código 7006-27C8-7CC4-62BA



Relatório Resumido de Execução Orçamentária
Prefeitura Municipal de João Pessoa - PB (Poder Executivo)
Orçamentos Fiscal e da Seguridade Social
CNPJ:
Exercício: 2023
Período de referência: 2º bimestre

Table with 11 columns: Função/Subfunção - Intra, DOTAÇÃO INICIAL, DOTAÇÃO ATUALIZADA (a), DESPESAS EMPENHADAS NO BIMESTRE, DESPESAS EMPENHADAS ATÉ O BIMESTRE (b), % (b/III b), SALDO (c) = (a-b), DESPESAS LIQUIDADAS NO BIMESTRE, DESPESAS LIQUIDADAS ATÉ O BIMESTRE (d), % (d/III d), SALDO (e) = (a-e), INSCRITAS EM RESTOS A PAGAR NÃO PROCESSADOS (f)

Assinado por 1 pessoa: DIEGO FABRÍCIO CAVALCANTI DE ALBUQUERQUE. Para verificar a validade das assinaturas, acesse https://jppa.pessoas.gov.br/verificacao/7006-27C8-7CC4-62BA e informe o código 7006-27C8-7CC4-62BA





Sistema de Informações Contábeis e Fiscais do Setor Público Brasileiro

TESOURO NACIONAL

Relatório Resumido de Execução Orçamentária
Prefeitura Municipal de João Pessoa - PB (Poder Executivo)
Orçamentos Fiscal e da Seguridade Social
CNPJ:
Exercício: 2023
Período de referência: 2º bimestre

Função/Subfunção - Intra	DOTAÇÃO INICIAL	DOTAÇÃO ATUALIZADA (a)	DESPESAS EMPENHADAS NO BIMESTRE	DESPESAS EMPENHADAS ATÉ O BIMESTRE (b)	Execução da Despesa - Intra					INSCRITAS EM RESTOS A PAGAR NÃO PROCESSADOS (f)	
					% (b/III b)	SALDO (c) = (a-b)	DESPESAS LIQUIDADAS NO BIMESTRE	DESPESAS LIQUIDADAS ATÉ O BIMESTRE (d)	% (d/III d)		SALDO (e) = (a-e)
Ciência e Tecnologia	0,00	0,00	0,00	0,00	0,00	0,00	0,00	0,00	0,00	0,00	0,00
Desenvolvimento Científico											
Desenvolvimento Tecnológico e Engenharia											
Difusão do Conhecimento Científico e Tecnológico											
FU19 - Administração Geral											
FU19 - Demais Subfunções											
Agricultura	0,00	0,00	0,00	0,00	0,00	0,00	0,00	0,00	0,00	0,00	0,00
Abastecimento											
Extensão Rural											
Irrigação											
Promoção da Produção Agropecuária											
Defesa Agropecuária											
FU20 - Administração Geral											
FU20 - Demais Subfunções											
Organização Agrária	0,00	0,00	0,00	0,00	0,00	0,00	0,00	0,00	0,00	0,00	0,00
Reforma Agrária											
Colheita											
FU21 - Administração Geral											
FU21 - Demais Subfunções											
Indústria	0,00	0,00	0,00	0,00	0,00	0,00	0,00	0,00	0,00	0,00	0,00
Promoção Industrial											
Promoção Industrial											
Minação											
Propriedade Industrial											
Normalização e Qualidade											
FU22 - Administração Geral											
FU22 - Demais Subfunções											
Comércio e Serviços	0,00	0,00	0,00	0,00	0,00	0,00	0,00	0,00	0,00	0,00	0,00
Promoção Comercial											
Comercialização											
Comércio Exterior											
Serviços Financeiros											
Turismo											
FU23 - Administração Geral											
FU23 - Demais Subfunções											
Comunicações	0,00	0,00	0,00	0,00	0,00	0,00	0,00	0,00	0,00	0,00	0,00
Comunicações Postais											
Telecomunicações											
FU24 - Administração Geral											
FU24 - Demais Subfunções											
Energia	0,00	0,00	0,00	0,00	0,00	0,00	0,00	0,00	0,00	0,00	0,00
Conservação de Energia											
Energia Elétrica											
Combustíveis Minerais											
Biocombustíveis											
FU25 - Administração Geral											
FU25 - Demais Subfunções											
Transporte	0,00	0,00	0,00	0,00	0,00	0,00	0,00	0,00	0,00	0,00	0,00
Transporte Aéreo											
Transporte Rodoviário											
Transporte Ferroviário											
Transporte Marítimo											
Transportes Especiais											
FU26 - Administração Geral											
FU26 - Demais Subfunções											

Documento gerado em 30/05/2023 11:36:25

Página 13 de 34



Sistema de Informações Contábeis e Fiscais do Setor Público Brasileiro


TESOURO NACIONAL

Relatório Resumido de Execução Orçamentária
Prefeitura Municipal de João Pessoa - PB (Poder Executivo)
Orçamentos Fiscal e da Seguridade Social
CNPJ:
Exercício: 2023
Período de referência: 2º bimestre

Função/Subfunção - Intra	DOTAÇÃO INICIAL	DOTAÇÃO ATUALIZADA (a)	DESPESAS EMPENHADAS NO BIMESTRE	DESPESAS EMPENHADAS ATÉ O BIMESTRE (b)	Execução da Despesa - Intra					INSCRITAS EM RESTOS A PAGAR NÃO PROCESSADOS (f)	
					% (b/III b)	SALDO (c) = (a-b)	DESPESAS LIQUIDADAS NO BIMESTRE	DESPESAS LIQUIDADAS ATÉ O BIMESTRE (d)	% (d/III d)		SALDO (e) = (a-e)
Desporto e Lazer	0,00	0,00	0,00	0,00	0,00	0,00	0,00	0,00	0,00	0,00	0,00
Desporto de Rendimento											
Desporto Comunitário											
Lazer											
FU27 - Administração Geral											
FU27 - Demais Subfunções											
Encargos Especiais	19.000.000,00	19.000.000,00	2.570.577,91	6.307.020,26	0,44	12.692.979,74	2.515.916,88	4.986.088,70	0,26	14.013.111,30	0,00
Refinanciamento da Dívida Interna											
Refinanciamento da Dívida Externa											
Serviço de Dívida Interna											
Serviço de Dívida Externa											
Transferências											
Outros Encargos Especiais											
Transferências para a Educação Básica											
FU28 - Demais Subfunções	19.000.000,00	19.000.000,00	2.570.577,91	6.307.020,26	0,44	12.692.979,74	2.515.916,88	4.986.088,70	0,26	14.013.111,30	0,00
Reserva de Contingência											

Documento gerado em 30/05/2023 11:36:25

Página 14 de 34



Sistema de Informações Contábeis e Fiscais do Setor Público Brasileiro

TESOURO NACIONAL

Relatório Resumido de Execução Orçamentária
Prefeitura Municipal de João Pessoa - PB (Poder Executivo)
Orçamentos Fiscal e da Seguridade Social
CNPJ:
Exercício: 2023
Período de referência: 2º bimestre

RREO-Anexo 02 | Tabela 2.0 - Demonstrativo da Execução das Despesas por Função/Subfunção

Notas Explicativas	Valores
	30/04/2023
Notas Explicativas	-
Notas Explicativas	-

Documento gerado em 30/05/2023 11:36:25

Página 15 de 34

Assinado por 1 pessoa: DIEGO FABRÍCIO CAVALCANTI DE ALBUQUERQUE
 Para verificar a validade das assinaturas, acesse <https://joaopessoa.1doc.com.br/verificacao/TDOB-27C8-7CC4-62BA> e informe o código 7008-27C8-7CC4-62BA



Relatório Resumido de Execução Orçamentária
Prefeitura Municipal de João Pessoa - PB (Poder Executivo)
Orçamentos Fiscal e da Seguridade Social
CNPJ:
Exercício: 2023
Período de referência: 2º bimestre

RREO-Anexo 03 | Tabela 3.2 - Demonstrativo da Receita Corrente Líquida - Municípios

Table with columns: Demonstrativo da Receita Corrente Líquida, EVOLUÇÃO DA RECEITA REALIZADA NOS ÚLTIMOS 12 MESES, TOTAL ÚLTIMOS 12 MESES, and PREVISÃO ATUALIZADA 2023. Rows include various revenue categories like RECEITAS CORRENTES (I), RECEITAS PATRIMONIAIS, etc.



Relatório Resumido de Execução Orçamentária
Prefeitura Municipal de João Pessoa - PB (Poder Executivo)
Orçamentos Fiscal e da Seguridade Social
CNPJ:
Exercício: 2023
Período de referência: 2º bimestre

RREO-Anexo 03 | Tabela 3.2 - Demonstrativo da Receita Corrente Líquida - Municípios

Table with columns: Notas Explicativas, Valores, and 30/04/2023. Rows include Notas Explicativas.

RREO-Anexo 04 | Tabela 4 - Demonstrativo das Receitas e Despesas Previdenciárias

Table with columns: Receitas Previdenciárias - RPPS - Fundo em Capitalização (Plano Previdenciário), EXECUÇÃO DA RECEITA, PREVISÃO ATUALIZADA (a), and RECEITAS REALIZADAS ATÉ O BIMESTRE (b). Rows include RECEITAS CORRENTES (I), RECEITAS PATRIMONIAIS, etc.

Assinado por 1 pessoa: DIEGO FABRÍCIO CAVALCANTI DE ALBUQUERQUE. Para verificar a validade das assinaturas, acesse https://joaopessoa.tdoc.com.br/verificacao/7008-27C8-7CC4-62BA e informe o código 7008-27C8-7CC4-62BA



Relatório Resumido de Execução Orçamentária
 Prefeitura Municipal de João Pessoa - PB (Poder Executivo)
 Orçamentos Fiscal e da Seguridade Social
 CNPJ:
 Exercício: 2023
 Período de referência: 2º bimestre

RREO-Anexo 04 | Tabela 4 - Demonstrativo das Receitas e Despesas Previdenciárias

Despesas Previdenciárias - RPPS - Fundo em Capitalização (Plano Previdenciário)	Execução da Despesa				INSCRITAS EM RESTOS A PAGAR NÃO PROCESSADOS NO EXERCÍCIO (g)
	DOTAÇÃO ATUALIZADA (c)	DESPESAS EMPENHADAS ATÉ O BIMESTRE (d)	DESPESAS LIQUIDADAS ATÉ O BIMESTRE (e)	DESPESAS PAGAS ATÉ O BIMESTRE (f)	
Despesas	-	-	-	-	-
Benefícios	65.103.720,00	700.769,94	700.769,94	700.769,94	0,00
Aposentadorias	64.403.720,00	522.904,82	522.904,82	522.904,82	
Pensões por Morte	700.000,00	177.865,12	177.865,12	177.865,12	
Outras Despesas Previdenciárias	7.447.000,00	1.367.269,02	1.243.907,48	1.227.781,25	0,00
Compensação Financeira entre os Regimes					
Demais Despesas Previdenciárias	7.447.000,00	1.367.269,02	1.243.907,48	1.227.781,25	
TOTAL DAS DESPESAS DO FUNDO EM CAPITALIZAÇÃO (V)	72.550.720,00	2.068.038,96	1.944.677,42	1.928.551,19	0,00
RESULTADO PREVIDENCIÁRIO - FUNDO EM CAPITALIZAÇÃO (VI) = (IV - V)	0,00	35.296.438,11	35.419.799,65	35.435.925,88	

Documento gerado em 30/05/2023 11:36:25

Página 18 de 34



Relatório Resumido de Execução Orçamentária
 Prefeitura Municipal de João Pessoa - PB (Poder Executivo)
 Orçamentos Fiscal e da Seguridade Social
 CNPJ:
 Exercício: 2023
 Período de referência: 2º bimestre

RREO-Anexo 04 | Tabela 4 - Demonstrativo das Receitas e Despesas Previdenciárias

Recursos RPPS Arrecadados em Exercícios Anteriores	Previsão Orçamentária
Recursos RPPS Arrecadados em Exercícios Anteriores	PREVISÃO ORÇAMENTÁRIA
VALOR	-

RREO-Anexo 04 | Tabela 4 - Demonstrativo das Receitas e Despesas Previdenciárias

Reserva Orçamentária do RPPS	Previsão Orçamentária
Reserva Orçamentária do RPPS	PREVISÃO ORÇAMENTÁRIA
VALOR	-

RREO-Anexo 04 | Tabela 4 - Demonstrativo das Receitas e Despesas Previdenciárias

Aportes de Recursos para o Fundo em Capitalização do RPPS	Aportes de Recursos
Aportes de Recursos para o Fundo em Capitalização do RPPS	APORTES REALIZADOS
Plano de Amortização - Contribuição Patronal Suplementar	-
Plano de Amortização - Aporte Periódico de Valores Predefinidos	
Outros Aportes para o RPPS	
Recursos para Cobertura de Déficit Financeiro	

RREO-Anexo 04 | Tabela 4 - Demonstrativo das Receitas e Despesas Previdenciárias

Bens e Direitos do RPPS (Fundo em Capitalização)	Período de Referência
Bens e Direitos do RPPS (Fundo em Capitalização)	SALDO ATUAL
Caixa e Equivalentes de Caixa	488.582.375,15
Investimentos e Aplicações	
Outros Bens e Direitos	

RREO-Anexo 04 | Tabela 4 - Demonstrativo das Receitas e Despesas Previdenciárias

Receitas Previdenciárias - RPPS - Fundo em Repartição (Plano Financeiro)	Execução da Receita	
	PREVISÃO ATUALIZADA (a)	RECEITAS REALIZADAS ATÉ O BIMESTRE (b)
Receitas	-	-
RECEITAS CORRENTES (VII)	97.569.380,00	36.348.502,31
Receita de Contribuições dos Segurados	30.579.700,00	10.411.675,07
Ativo	24.879.700,00	8.884.443,61
Inativo	4.300.000,00	1.168.241,17
Pensionista	1.400.000,00	358.990,29
Receita de Contribuições Patronais	49.477.680,00	20.343.763,83
Ativo	49.007.680,00	20.267.928,51
Inativo	290.000,00	45.329,88
Pensionista	180.000,00	30.505,44
Receita Patrimonial	1.300.000,00	284.442,19
Receitas Imobiliárias		
Receitas de Valores Mobiliários	1.300.000,00	284.442,19
Outras Receitas Patrimoniais		
Receita de Serviços		
Outras Receitas Correntes	16.212.000,00	5.308.621,22
Compensação Financeira entre os Regimes	13.200.000,00	5.062.705,96
Demais Receitas Correntes	3.012.000,00	245.915,26
RECEITAS DE CAPITAL (VIII)	0,00	0,00
Alienação de Bens, Direitos e Ativos		
Amortização de Empréstimos		
Outras Receitas de Capital		
TOTAL DAS RECEITAS DO FUNDO EM REPARTIÇÃO (IX) = (VII + VIII)	97.569.380,00	36.348.502,31

Documento gerado em 30/05/2023 11:36:25

Página 19 de 34

Assinado por 1 pessoa: DIEGO FABRÍCIO CAVALCANTI DE ALBUQUERQUE. Para verificar a validade das assinaturas, acesse https://jpaopessoa.1doc.com.br/verificacao/7008-27C8-7CC4-62BA e informe o código 7008-27C8-7CC4-62BA



Relatório Resumido de Execução Orçamentária
 Prefeitura Municipal de João Pessoa - PB (Poder Executivo)
 Orçamentos Fiscal e da Seguridade Social
 CNPJ:
 Exercício: 2023
 Período de referência: 2º bimestre

RREO-Anexo 04 | Tabela 4 - Demonstrativo das Receitas e Despesas Previdenciárias

Despesas Previdenciárias - RPPS - Fundo em Reparação (Plano Financeiro)	Execução da Despesa				
	DOTAÇÃO ATUALIZADA (c)	DESPESAS EMPENHADAS ATÉ O BIMESTRE (d)	DESPESAS LIQUIDADAS ATÉ O BIMESTRE (e)	DESPESAS PAGAS ATÉ O BIMESTRE (f)	INSCRITAS EM RESTOS A PAGAR NÃO PROCESSADOS NO EXERCÍCIO (g)
Despesas	-	-	-	-	-
Benefícios	93.200.380,00	17.725.990,91	17.725.990,91	17.725.990,91	0,00
Aposentadorias	37.300.380,00	0,00			
Pensões por Morte	55.900.000,00	17.725.990,91	17.725.990,91	17.725.990,91	
Outras Despesas Previdenciárias	4.369.000,00	1.875.594,01	1.828.819,79	1.826.019,79	0,00
Compensação Financeira entre os Regimes					
Demais Despesas Previdenciárias	4.369.000,00	1.875.594,01	1.828.819,79	1.826.019,79	
TOTAL DAS DESPESAS DO FUNDO EM REPARAÇÃO (X)	97.569.380,00	19.601.584,92	19.554.810,70	19.552.010,70	0,00
RESULTADO PREVIDENCIÁRIO - FUNDO EM REPARAÇÃO (XI) = (IX - X)	0,00	16.746.917,39	16.793.691,61	16.796.491,61	

Documento gerado em 30/05/2023 11:36:25

Página 20 de 34



Relatório Resumido de Execução Orçamentária
 Prefeitura Municipal de João Pessoa - PB (Poder Executivo)
 Orçamentos Fiscal e da Seguridade Social
 CNPJ:
 Exercício: 2023
 Período de referência: 2º bimestre

RREO-Anexo 04 | Tabela 4 - Demonstrativo das Receitas e Despesas Previdenciárias

Aportes de Recursos para o Fundo em Reparação do RPPS	Aportes de Recursos APORTES REALIZADOS
Aportes de Recursos para o Fundo em Reparação do RPPS	-
Recursos para Cobertura de Insuficiências Financeiras	83.721.901,43
Recursos para Formação de Reserva	

RREO-Anexo 04 | Tabela 4 - Demonstrativo das Receitas e Despesas Previdenciárias

Bens e Direitos do RPPS (Fundo em Reparação)	Período de Referência SALDO ATUAL
Bens e Direitos do RPPS (Fundo em Reparação)	-
Caixa e Equivalentes de Caixa	
Investimentos e Aplicações	
Outros Bens e Direitos	

RREO-Anexo 04 | Tabela 4 - Demonstrativo das Receitas e Despesas Previdenciárias

Receitas da Administração - RPPS	Execução da Receita	
	PREVISÃO ATUALIZADA (a)	RECEITAS REALIZADAS ATÉ O BIMESTRE (b)
Receitas da Administração - RPPS	-	-
RECEITAS CORRENTES		
TOTAL DAS RECEITAS DA ADMINISTRAÇÃO RPPS - (XII)	0,00	0,00

Documento gerado em 30/05/2023 11:36:25

Página 21 de 34




Relatório Resumido de Execução Orçamentária
 Prefeitura Municipal de João Pessoa - PB (Poder Executivo)
 Orçamentos Fiscal e da Seguridade Social
 CNPJ:
 Exercício: 2023
 Período de referência: 2º bimestre

RREO-Anexo 04 | Tabela 4 - Demonstrativo das Receitas e Despesas Previdenciárias

Despesas da Administração - RPPS	Execução da Despesa				
	DOTAÇÃO ATUALIZADA (c)	DESPESAS EMPENHADAS ATÉ O BIMESTRE (d)	DESPESAS LIQUIDADAS ATÉ O BIMESTRE (e)	DESPESAS PAGAS ATÉ O BIMESTRE (f)	INSCRITAS EM RESTOS A PAGAR NÃO PROCESSADOS NO EXERCÍCIO (g)
Despesas da Administração - RPPS					
DESPESAS CORRENTES (XIII)	0,00	0,00	0,00	0,00	0,00
Pessoal e Encargos Sociais					
Demais Despesas Correntes					
DESPESAS DE CAPITAL (XIV)					
TOTAL DAS DESPESAS DA ADMINISTRAÇÃO RPPS (XV) = (XIII + XIV)	0,00	0,00	0,00	0,00	0,00
RESULTADO DA ADMINISTRAÇÃO RPPS (XVI) = (XII - XV)					

Documento gerado em 30/05/2023 11:36:25

Página 22 de 34

 <p>Sistema de Informações Contábeis e Fiscais do Setor Público Brasileiro TESOURO NACIONAL</p>	Relatório Resumido de Execução Orçamentária
	Prefeitura Municipal de João Pessoa - PB (Poder Executivo)
	Orçamentos Fiscal e da Seguridade Social
	CNPJ:
	Exercício: 2023
	Período de referência: 2º bimestre

RREO-Anexo 04 | Tabela 4 - Demonstrativo das Receitas e Despesas Previdenciárias

Bens e Direitos - Administração do RPPS	Período de Referência
	SALDO ATUAL
Bens e Direitos - Administração do RPPS	-
Caixa e Equivalentes de Caixa	
Investimentos e Aplicações	
Outros Bens e Direitos	

RREO-Anexo 04 | Tabela 4 - Demonstrativo das Receitas e Despesas Previdenciárias

Receitas Previdenciárias (Benefícios Mantidos Pelo Tesouro)	Execução da Receita	
	PREVISÃO ATUALIZADA (a)	RECEITAS REALIZADAS ATÉ O BIMESTRE (b)
Receitas Previdenciárias (Benefícios Mantidos Pelo Tesouro)	-	-
Contribuições dos Servidores	0,00	0,00
Demais Receitas Previdenciárias	0,00	33.408,32
TOTAL DAS RECEITAS (BENEFÍCIOS MANTIDOS PELO TESOURO) (XVII)	0,00	33.408,32

Documento gerado em 30/05/2023 11:36:25

Página 23 de 34

Assinado por 1 pessoa: DIEGO FABRÍCIO CAVALCANTI DE ALBUQUERQUE
Para verificar a validade das assinaturas, acesse <https://jpaopessoa.1doc.com.br/verificacao/DOB-27CB-7CC4-62BA> e informe o código 7008-27CB-7CC4-62BA



 <p>Sistema de Informações Contábeis e Fiscais do Setor Público Brasileiro TESOURO NACIONAL</p>	Relatório Resumido de Execução Orçamentária
	Prefeitura Municipal de João Pessoa - PB (Poder Executivo)
	Orçamentos Fiscal e da Seguridade Social
	CNPJ:
	Exercício: 2023
	Período de referência: 2º bimestre

RREO-Anexo 04 | Tabela 4 - Demonstrativo das Receitas e Despesas Previdenciárias

Despesas Previdenciárias (Benefícios Mantidos Pelo Tesouro)	DOTAÇÃO ATUALIZADA (c)	DESPESAS EMPENHADAS ATÉ O BIMESTRE (d)	Execução da Despesa		INSCRITAS EM RESTOS A PAGAR NÃO PROCESSADOS NO EXERCÍCIO (g)
			DESPESAS LIQUIDADAS ATÉ O BIMESTRE (e)	DESPESAS PAGAS ATÉ O BIMESTRE (f)	
Despesas Previdenciárias (Benefícios Mantidos Pelo Tesouro)	-	-	-	-	-
Aposentadorias	218.613.000,00	97.661.313,85	97.661.313,85	97.661.313,85	
Pensões	1.000.000,00				
Outras Despesas Previdenciárias	3.387.000,00	43.089,61	43.089,61	29.204,02	
TOTAL DAS DESPESAS (BENEFÍCIOS MANTIDOS PELO TESOURO) (XVIII)	223.000.000,00	97.704.403,46	97.704.403,46	97.690.517,87	0,00
RESULTADO DOS BENEFÍCIOS MANTIDOS PELO TESOURO (XIX) = (XVII - XVIII)	-223.000.000,00	-97.670.995,14	-97.670.995,14	-97.657.109,55	

Documento gerado em 30/05/2023 11:36:25

Página 24 de 34

Assinado por 1 pessoa: DIEGO FABRÍCIO CAVALCANTI DE ALBUQUERQUE
Para verificar a validade das assinaturas, acesse <https://jpaopessoa.1doc.com.br/verificacao/DOB-27CB-7CC4-62BA> e informe o código 7008-27CB-7CC4-62BA





Relatório Resumido de Execução Orçamentária
Prefeitura Municipal de João Pessoa - PB (Poder Executivo)
Orçamentos Fiscal e da Seguridade Social
CNPJ:
Exercício: 2023
Período de referência: 2º bimestre

RREO-Anexo 04 | Tabela 4 - Demonstrativo das Receitas e Despesas Previdenciárias

Notas Explicativas	Valores
Notas Explicativas	30/04/2023
Notas Explicativas	-

RREO-Anexo 06 | Tabela 6.3 - Demonstrativo dos Resultados Primário e Nominal - Municípios

Cálculo Acima da Linha - Receitas Primárias	Receita Orçamentária	
	PREVISÃO ATUALIZADA	Até o Bimestre / 2023 RECEITAS REALIZADAS (a)
Cálculo Acima da Linha - Receitas Primárias	-	-
RECEITAS CORRENTES (EXCETO FONTES RPPS) (I)	2.972.400.384,00	1.136.027.412,80
Impostos, Taxas e Contribuições de Melhoria	765.808.436,00	374.000.746,95
IPTU	138.000.000,00	115.293.205,08
ISS	325.000.000,00	129.321.215,93
ITBI	145.020.000,00	46.468.739,58
IRRF	86.000.000,00	36.830.459,48
Outros Impostos, Taxas e Contribuições de Melhoria	71.788.436,00	46.177.126,88
Contribuições	60.000.000,00	17.904.827,99
Receita Patrimonial	82.837.819,00	100.887.270,34
Aplicações Financeiras (II)	82.232.782,00	37.935.634,23
Outras Receitas Patrimoniais	605.037,00	62.951.636,11
Transferências Correntes	1.741.001.174,00	628.587.031,03
Cota-Parte do FPM	440.000,00	169.915.168,82
Cota-Parte do ICMS	352.000.000,00	107.556.861,99
Cota-Parte do IPVA	112.000.000,00	43.435.578,93
Cota-Parte do ITR	96.000,00	-95.830,48
Transferências da LC nº 61/1989	0,00	0,00
Transferências do FUNDEB	477.000.000,00	147.733.920,12
Outras Transferências Correntes	799.465.174,00	160.041.331,65
Demais Receitas Correntes	322.752.955,00	14.557.536,49
Outras Receitas Financeiras (III)		
Receitas Correntes Restantes	322.752.955,00	14.557.536,49
RECEITAS PRIMÁRIAS CORRENTES (EXCETO FONTES RPPS) (IV) = (I - (II + III))	2.890.167.602,00	1.098.091.778,57
RECEITAS PRIMÁRIAS CORRENTES (COM FONTES RPPS) (V)	157.120.100,00	58.873.705,24
RECEITAS NÃO PRIMÁRIAS CORRENTES (COM FONTES RPPS) (VI)	13.000.000,00	14.839.274,14
RECEITAS DE CAPITAL (EXCETO FONTES RPPS) (VII)	325.688.995,38	3.476.213,69
Operações de Crédito (VIII)	196.327.655,38	312.704,38
Amortização de Empréstimos (IX)	0,00	0,00
Alienação de Bens	91.097,00	0,00
Receitas de Alienação de Investimentos Temporários (X)		
Receitas de Alienação de Investimentos Permanentes (XI)		
Outras Alienações de Bens	91.097,00	0,00
Transferências de Capital	129.270.243,00	3.163.509,31
Convênios		
Outras Transferências de Capital	129.270.243,00	3.163.509,31
Outras Receitas de Capital	0,00	0,00
Outras Receitas de Capital Não Primárias (XII)		
Outras Receitas de Capital Primárias		
RECEITAS PRIMÁRIAS DE CAPITAL (EXCETO FONTES RPPS) (XIII) = (VII - (VIII + IX + X + XI + XII))	129.361.340,00	3.163.509,31
RECEITAS PRIMÁRIAS DE CAPITAL (COM FONTES RPPS) (XIV)	0,00	0,00
RECEITAS NÃO PRIMÁRIAS DE CAPITAL (COM FONTES RPPS) (XV)	0,00	0,00
RECEITA PRIMÁRIA TOTAL (XVI) = (IV + V + XIII + XIV)	3.176.649.042,00	1.160.128.993,12
RECEITA PRIMÁRIA TOTAL (EXCETO FONTES RPPS) (XVII) = (IV + XIII)	3.019.528.942,00	1.101.255.287,88

Documento gerado em 30/05/2023 11:36:25

Página 25 de 34



Relatório Resumido de Execução Orçamentária
Prefeitura Municipal de João Pessoa - PB (Poder Executivo)
Orçamentos Fiscal e da Seguridade Social
CNPJ:
Exercício: 2023
Período de referência: 2º bimestre

RREO-Anexo 06 | Tabela 6.3 - Demonstrativo dos Resultados Primário e Nominal - Municípios

Cálculo Acima da Linha - Despesas Primárias	DOTAÇÃO ATUALIZADA	Despesa Orçamentária				
		DESPESAS EMPENHADAS	DESPESAS LIQUIDADAS	DESPESAS PAGAS (a)	RESTOS A PAGAR PROCESSADOS PAGOS (b)	RESTOS A PAGAR NÃO PROCESSADOS LIQUIDADOS
Cálculo Acima da Linha - Despesas Primárias	-	-	-	-	-	-
DESPESAS CORRENTES (EXCETO FONTES RPPS) (XVIII)	3.081.947.287,37	1.275.842.177,23	823.874.173,74	811.490.609,61	8.512.935,29	85.148.196,93
Pessoal e Encargos Sociais	1.777.975.438,01	659.089.281,71	589.745.899,63	588.287.872,88	4.987.993,37	746.358,93
Juros e Encargos da Dívida (XX)	28.039.000,00	10.511.813,36	4.301.021,24	4.149.898,93	0,00	0,00
Outras Despesas Correntes	1.277.962.849,36	606.042.082,16	229.827.453,87	219.073.170,00	3.524.941,92	84.401.790,00
DESPESAS PRIMÁRIAS CORRENTES (EXCETO FONTES RPPS) (XX) = (XVIII - (XXI - XX))	3.055.938.287,37	1.265.130.368,87	819.573.152,50	807.341.042,68	8.512.935,29	85.148.196,93
DESPESAS PRIMÁRIAS CORRENTES (COM FONTES RPPS) (XXI)	167.918.100,00	21.669.823,88	21.409.488,12	21.480.561,89	0,00	0,00
DESPESAS NÃO PRIMÁRIAS CORRENTES (COM FONTES RPPS) (XXII)					0,00	0,00
DESPESAS DE CAPITAL (EXCETO FONTES RPPS) (XXIII)	762.400.976,21	144.582.411,48	49.896.887,38	46.047.619,07	13.768.612,76	41.481.844,20
Investimentos	696.133.976,21	128.722.952,86	41.483.957,98	38.318.944,68	4.933.101,16	41.481.844,20
Inversões Financeiras	16.516.000,00	2.160.000,00	2.158.200,00	2.158.200,00	8.835.511,60	0,00
Concessão de Empréstimos e Financiamentos (XXIV)	15.001.000,00	2.160.000,00	2.158.200,00	2.158.200,00		
Aquisição de Título de Capital já Integralizado (XXV)						
Aquisição de Título de Crédito (XXVI)						
Demais Inversões Financeiras	1.515.000,00				8.835.511,60	0,00
Amortização da Dívida (XXVII)	49.751.000,00	13.698.558,82	6.254.729,32	5.570.474,39		
DESPESAS PRIMÁRIAS DE CAPITAL (EXCETO FONTES RPPS) (XXVIII) = (XXIII - (XXIV + XXV + XXVI + XXVII))	697.648.976,21	128.722.952,86	41.483.957,98	38.318.944,68	13.768.612,76	41.481.844,20
RESERVA DE CONTINGÊNCIA (XXIX)	1.683.816,00					
DESPESAS PRIMÁRIAS DE CAPITAL (COM FONTES RPPS) (XXX)	2.602.000,00					
DESPESAS NÃO PRIMÁRIAS DE CAPITAL (COM FONTES RPPS) (XXXI)	0,00					
DESPEZA PRIMÁRIA TOTAL (XXXII) = (XX + XXI + XXVIII + XXIX + XXX)	3.925.791.179,58	1.415.522.940,41	882.556.588,60	867.140.549,25	22.281.548,05	128.537.423,33
DESPEZA PRIMÁRIA TOTAL (EXCETO FONTES RPPS) (XXXIII) = (XX + XXVIII + XXXI)	3.755.271.079,58	1.383.853.316,53	861.057.110,48	845.659.987,36	22.281.548,05	126.630.041,13

Documento gerado em 30/05/2023 11:36:25

Página 26 de 34

Assinado por 1 pessoa: DIEGO FABRÍCIO CAVALCANTI DE ALBUQUERQUE. Para verificar a validade das assinaturas, acesse https://jpaopessoa.1doc.com.br/verificacao/7008-27C8-7CC4-62BA e informe o código 7008-27C8-7CC4-62BA



Relatório Resumido de Execução Orçamentária
Prefeitura Municipal de João Pessoa - PB (Poder Executivo)
Orçamentos Fiscal e da Seguridade Social
CNPJ:
Exercício: 2023
Período de referência: 2º bimestre

RREO-Anexo 06 | Tabela 6.3 - Demonstrativo dos Resultados Primário e Nominal - Municípios

Resultado Primário - Acima da Linha	Até o Bimestre / 2023
	VALOR
Resultado Primário - Acima da Linha	-
RESULTADO PRIMÁRIO (COM RPPS) - Acima da Linha (XXXIV) = (XVla - (XXXIIa + XXXIIb + XXXIIc))	144.076.854,69
RESULTADO PRIMÁRIO (SEM RPPS) - Acima da Linha (XXXV) = (XVIIa - (XXXIIIa + XXXIIIb + XXXIIIc))	106.683.711,34

RREO-Anexo 06 | Tabela 6.3 - Demonstrativo dos Resultados Primário e Nominal - Municípios

Meta Fiscal para o Resultado Primário	Meta Fixada na LDO
	VALOR CORRENTE
Meta Fiscal para o Resultado Primário	-
Meta fixada no Anexo de Metas Fiscais da LDO para o exercício de referência	444.473.934,48

RREO-Anexo 06 | Tabela 6.3 - Demonstrativo dos Resultados Primário e Nominal - Municípios

Juros Nominais	Até o Bimestre / 2023
	VALOR INCORRIDO
Juros Nominais	-
Juros, Encargos e Variações Monetárias Ativos (Exceto RPPS) (XXXVI)	37.935.634,23
Juros, Encargos e Variações Monetárias Passivos (Exceto RPPS) (XXXVII)	4.149.866,93

RREO-Anexo 06 | Tabela 6.3 - Demonstrativo dos Resultados Primário e Nominal - Municípios

Resultado Nominal - Acima da Linha	Até o Bimestre / 2023
	VALOR
Resultado Nominal - Acima da Linha	-
RESULTADO NOMINAL (SEM RPPS) - Acima da Linha (XXXVIII) = XXXV + (XXXVI - XXXVII)	140.469.478,64

RREO-Anexo 06 | Tabela 6.3 - Demonstrativo dos Resultados Primário e Nominal - Municípios

Cálculo Abaixo da Linha - Resultado Nominal	Saldo	
	Em 31/12/2022 (a)	Até o Bimestre 2023 (b)
Cálculo Abaixo da Linha - Resultado Nominal	-	-
DÍVIDA CONSOLIDADA (XXXIX)	474.814.878,60	462.724.308,70
DEDUÇÕES (XL)	1.122.258.152,59	1.304.635.764,14
Disponibilidade de Caixa	935.406.975,38	1.115.625.310,18
Disponibilidade de Caixa Bruta	979.068.592,63	1.135.757.605,84
(-) Restos a Pagar Processados (XLI)	25.848.272,19	3.566.724,14
(-) Depósitos Restituíveis e Valores Vinculados	17.813.345,06	16.565.571,52
Demais Haveres Financeiros	186.851.177,21	189.010.453,96
DÍVIDA CONSOLIDADA LÍQUIDA (XLII) = (XXXIX - XL)	-647.443.273,99	-841.911.455,44

RREO-Anexo 06 | Tabela 6.3 - Demonstrativo dos Resultados Primário e Nominal - Municípios

Resultado Nominal - Abaixo da Linha	Até o Bimestre / 2023
	VALOR
Resultado Nominal - Abaixo da Linha	-
RESULTADO NOMINAL (SEM RPPS) - Abaixo da Linha (XLIII) = (XLIIa - XLIIb)	194.468.181,45


RREO-Anexo 06 | Tabela 6.3 - Demonstrativo dos Resultados Primário e Nominal - Municípios

Meta Fiscal para o Resultado Nominal	Meta Fixada na LDO
	VALOR CORRENTE
Meta Fiscal para o Resultado Nominal	-
Meta fixada no Anexo de Metas Fiscais da LDO para o exercício de referência	466.054.586,70

RREO-Anexo 06 | Tabela 6.3 - Demonstrativo dos Resultados Primário e Nominal - Municípios

Ajuste Metodológico	Até o Bimestre / 2023
	VALOR
Ajuste Metodológico	-
VARIAÇÃO DO SALDO DE RPP (XLIV) = (XLIIb - XLIIa)	22.281.548,05
RECEITA DE ALIENAÇÃO DE INVESTIMENTOS PERMANENTES (XLV) = (XI)	
VARIAÇÃO CAMBIAL (XLVI)	
VARIAÇÃO DO SALDO DE PRECATÓRIOS INTEGRANTES DA DC (XLVII)	
VARIAÇÃO DO SALDO DAS DEMAIS OBRIGAÇÕES INTEGRANTES DA DC (XLVIII)	
OUTROS AJUSTES (XLIX)	-76.280.250,86
RESULTADO NOMINAL (SEM RPPS) AJUSTADO - Abaixo da Linha (L) = (XLIII + (XLIV - XLV - XLVI + XLVII + XLVIII) +/- (XLIX))	140.469.478,64



 <p>Sistema de Informações Contábeis e Fiscais do Setor Público Brasileiro</p> <p>TESOURO NACIONAL</p>	Relatório Resumido de Execução Orçamentária
	Prefeitura Municipal de João Pessoa - PB (Poder Executivo)
	Orçamentos Fiscal e da Seguridade Social
	CNPJ:
	Exercício: 2023
	Período de referência: 2º bimestre

RREO-Anexo 06 | Tabela 6.3 - Demonstrativo dos Resultados Primário e Nominal - Municípios

Resultado Primário - Abaixo da Linha	Até o Bimestre / 2023	
	VALOR	
Resultado Primário - Abaixo da Linha	-	
RESULTADO PRIMÁRIO (SEM RPPS) - Abaixo da Linha (LI) = (L) - (XXXVI) - XXXVII)		106.683.711,34

RREO-Anexo 06 | Tabela 6.3 - Demonstrativo dos Resultados Primário e Nominal - Municípios

Informações Adicionais	PREVISÃO ORÇAMENTÁRIA	
	PREVISÃO ORÇAMENTÁRIA	
Informações Adicionais	-	
SALDO DE EXERCÍCIOS ANTERIORES		
Recursos Arrecadados em Exercícios Anteriores - RPPS		
Superávit Financeiro Utilizado para Abertura e Reabertura de Créditos Adicionais		
RESERVA ORÇAMENTÁRIA DO RPPS		

RREO-Anexo 06 | Tabela 6.3 - Demonstrativo dos Resultados Primário e Nominal - Municípios

Notas Explicativas	Valores	
	30/04/2023	
Notas Explicativas	-	
Notas Explicativas		

 <p>Sistema de Informações Contábeis e Fiscais do Setor Público Brasileiro</p> <p>TESOURO NACIONAL</p>	Relatório Resumido de Execução Orçamentária
	Prefeitura Municipal de João Pessoa - PB (Poder Executivo)
	Orçamentos Fiscal e da Seguridade Social
	CNPJ:
	Exercício: 2023
	Período de referência: 2º bimestre

RREO-Anexo 07 | Tabela 7.0 - Demonstrativo dos Restos à Pagar por Poder e Órgão - Municípios

Poder/Órgão	Poder/Órgão											
	RESTOS A PAGAR PROCESSADOS						RESTOS A PAGAR NÃO PROCESSADOS					
	Inscritos		Pagos (j)	Cancelados (k)	Saldo e = (a + b) - (c + d)	Inscritos		Liquidados (h)	Pagos (i)	Cancelados (l)	Saldo k = (f + g) - (i + j)	Saldo Total L = (a + k)
Em Exercícios Anteriores (a)	Em 31 de dezembro de 2022 (b)	Em Exercícios Anteriores (f)				Em 31 de dezembro de 2022 (g)	Em Exercícios Anteriores (e)					
RESTOS A PAGAR (EXCETO INTRA-ORÇAMENTÁRIOS) (I)	2.851.967,85	22.944.528,10	22.231.407,47	0,00	3.565.088,48	28.314.795,47	319.612.221,18	126.630.041,13	2.169.262,26	219.433.790,53	222.998.679,01	
PODER EXECUTIVO	2.851.967,85	22.944.528,10	22.231.407,47	0,00	3.565.088,48	28.314.795,47	319.612.221,18	126.630.041,13	2.169.262,26	219.267.809,56	222.773.826,84	
PODER LEGISLATIVO	0,00	0,00	0,00	0,00	0,00	0,00	305.648,82	79.797,85	79.797,85	225.850,97	225.850,97	
Câmara Municipal							305.648,82	79.797,85	79.797,85	225.850,97	225.850,97	
Tribunal de Contas do Município												
RESTOS A PAGAR (INTRA-ORÇAMENTÁRIOS) (II)		51.776,24	50.140,50	1.835,86		2.019.734,36				2.019.734,36	2.021.570,92	
TOTAL (III) = (I + II)	2.851.967,85	22.996.304,34	22.281.547,97	1.835,86	3.566.924,34	28.314.795,47	321.933.032,01	126.811.221,13	2.169.262,26	221.453.524,89	225.020.249,93	

RREO-Anexo 07 | Tabela 7.0 - Demonstrativo dos Restos à Pagar por Poder e Órgão - Municípios

Poder/Órgão - Intra	Poder/Órgão - Intra											
	RESTOS A PAGAR PROCESSADOS						RESTOS A PAGAR NÃO PROCESSADOS					
	Inscritos		Pagos (j)	Cancelados (k)	Saldo e = (a + b) - (c + d)	Inscritos		Liquidados (h)	Pagos (i)	Cancelados (l)	Saldo k = (f + g) - (i + j)	Saldo Total L = (a + k)
Em Exercícios Anteriores (a)	Em 31 de dezembro de 2022 (b)	Em Exercícios Anteriores (f)				Em 31 de dezembro de 2022 (g)	Em Exercícios Anteriores (e)					
RESTOS A PAGAR (INTRA-ORÇAMENTÁRIOS) (II)	0,00	51.776,24	50.140,50	1.835,86	0,00	2.019.734,36	0,00	0,00	0,00	2.019.734,36	2.021.570,92	
PODER EXECUTIVO		51.776,24	50.140,50	1.835,86		2.019.734,36				2.019.734,36	2.021.570,92	
PODER LEGISLATIVO	0,00	0,00	0,00	0,00	0,00	0,00	0,00	0,00	0,00	0,00	0,00	
Câmara Municipal												
Tribunal de Contas do Município												



Relatório Resumido de Execução Orçamentária
Prefeitura Municipal de João Pessoa - PB (Poder Executivo)
Orçamentos Fiscal e da Seguridade Social
CNPJ:
Exercício: 2023
Período de referência: 2º bimestre

RREO-Anexo 07 | Tabela 7.0 - Demonstrativo dos Restos à Pagar por Poder e Órgão - Municípios

Notas Explicativas	Valores
	30/04/2023
Notas Explicativas	-
Notas Explicativas	-

RREO-Anexo 13 | Tabela 13.0 - Demonstrativo das Parcerias Público-Privadas

Impactos das Contratações de PPP	Especificação de PPP	
	SALDO TOTAL EM 31 DE DEZEMBRO DO EXERCÍCIO ANTERIOR	SALDO FINAL ATÉ O BIMESTRE
Impactos das Contratações de PPP	-	-
TOTAL DE ATIVOS	0,00	0,00
Ativos Constituídos pela SPE		
TOTAL DE PASSIVOS	0,00	0,00
Obrigações decorrentes de Ativos Constituídos pela SPE		
Provisões de PPP		
Outros Passivos		
ATOS POTENCIAIS PASSIVOS	0,00	0,00
Obrigações Contratuais		
Riscos não Provisionados		
Garantias Concedidas		
Outros Passivos Contingentes		

Documento gerado em 30/05/2023 11:36:25

Página 30 de 34



Relatório Resumido de Execução Orçamentária
Prefeitura Municipal de João Pessoa - PB (Poder Executivo)
Orçamentos Fiscal e da Seguridade Social
CNPJ:
Exercício: 2023
Período de referência: 2º bimestre

RREO-Anexo 13 | Tabela 13.0 - Demonstrativo das Parcerias Público-Privadas | Do Ente Federado, exceto estatais não dependentes - Contratadas (I.1)

Despesas de PPP Do Ente Federado, exceto estatais não dependentes - Contratadas (I.1)	Despesas de PPP										
	EXERCÍCIO ANTERIOR	EXERCÍCIO CORRENTE (EC)	<EC + 1>	<EC + 2>	<EC + 3>	<EC + 4>	<EC + 5>	<EC + 6>	<EC + 7>	<EC + 8>	<EC + 9>

RREO-Anexo 13 | Tabela 13.0 - Demonstrativo das Parcerias Público-Privadas | Do Ente Federado, exceto estatais não dependentes - A Contratar (I.2)

Despesas de PPP Do Ente Federado, exceto estatais não dependentes - A contratar (I.2)	Despesas de PPP										
	EXERCÍCIO ANTERIOR	EXERCÍCIO CORRENTE (EC)	<EC + 1>	<EC + 2>	<EC + 3>	<EC + 4>	<EC + 5>	<EC + 6>	<EC + 7>	<EC + 8>	<EC + 9>

RREO-Anexo 13 | Tabela 13.0 - Demonstrativo das Parcerias Público-Privadas | Das Estatais Não-Dependentes (II.1)

Despesas de PPP Das Estatais Não-dependentes - Contratadas (II.1)	Despesas de PPP										
	EXERCÍCIO ANTERIOR	EXERCÍCIO CORRENTE (EC)	<EC + 1>	<EC + 2>	<EC + 3>	<EC + 4>	<EC + 5>	<EC + 6>	<EC + 7>	<EC + 8>	<EC + 9>

RREO-Anexo 13 | Tabela 13.0 - Demonstrativo das Parcerias Público-Privadas | Das Estatais Não-Dependentes - A contratar (II.2)

Despesas de PPP Das Estatais Não-dependentes - A contratar (II.2)	Despesas de PPP										
	EXERCÍCIO ANTERIOR	EXERCÍCIO CORRENTE (EC)	<EC + 1>	<EC + 2>	<EC + 3>	<EC + 4>	<EC + 5>	<EC + 6>	<EC + 7>	<EC + 8>	<EC + 9>

RREO-Anexo 13 | Tabela 13.0 - Demonstrativo das Parcerias Público-Privadas

Total das Despesas de PPP	Despesas de PPP										
	EXERCÍCIO ANTERIOR	EXERCÍCIO CORRENTE (EC)	<EC + 1>	<EC + 2>	<EC + 3>	<EC + 4>	<EC + 5>	<EC + 6>	<EC + 7>	<EC + 8>	<EC + 9>
TOTAL DAS DESPESAS DE PPP DO ENTE FEDERADO (I) = (I.1 + I.2)											
TOTAL DAS DESPESAS DE PPP DAS ESTATAIS NÃO-DEPENDENTES (II) = (II.1 + II.2)											
TOTAL DAS DESPESAS DE PPP (III) = (I + II)											
RECEITA CORRENTE LÍQUIDA (RCL) (IV)											
TOTAL DAS DESPESAS CONSIDERADAS PARA O LIMITE = (I)											
TOTAL DAS DESPESAS CONSIDERADAS PARA O LIMITE / RCL (%) (V) = (I / IV)											

Documento gerado em 30/05/2023 11:36:25

Página 31 de 34

Assinado por 1 pessoa: DIEGO FABRÍCIO CAVALCANTI DE ALBUQUERQUE. Para verificar a validade das assinaturas, acesse https://joapessoa.1doc.com.br/verificacao/7008-27C8-7CC4-62BA e informe o código 7008-27C8-7CC4-62BA



Assinado por 1 pessoa: DIEGO FABRÍCIO CAVALCANTI DE ALBUQUERQUE. Para verificar a validade das assinaturas, acesse https://joapessoa.1doc.com.br/verificacao/7008-27C8-7CC4-62BA e informe o código 7008-27C8-7CC4-62BA





Relatório Resumido de Execução Orçamentária
Prefeitura Municipal de João Pessoa - PB (Poder Executivo)
Orçamentos Fiscal e da Seguridade Social
CNPJ:
Exercício: 2023
Período de referência: 2º bimestre

RREO-Anexo 13 | Tabela 13.0 - Demonstrativo das Parcerias Público-Privadas

Notas Explicativas	Valores
	30/04/2023
Notas Explicativas	-
Notas Explicativas	-

RREO-Anexo 14 | Tabela 14.0 - Demonstrativo Simplificado do Relatório Resumido da Execução Orçamentária - Municípios e DF

Balço Orçamentário	Valores
	Até o Bimestre
Balço Orçamentário	-
RECEITAS	
Previsão Inicial	3.744.583.747,00
Previsão Atualizada	3.891.412.479,38
Receitas Realizadas	1.207.871.386,15
Déficit Orçamentário	
Saldos de Exercícios Anteriores (Utilizados para Créditos Adicionais)	
DESPESAS	
Dotação Inicial	3.744.583.747,00
Dotação Atualizada	4.016.552.179,58
Despesas Empenhadas	1.441.894.212,59
Despesas Liquidadas	895.270.549,16
Despesas Pagas	879.019.090,57
Superávit Orçamentário	2.449.518.266,79

RREO-Anexo 14 | Tabela 14.0 - Demonstrativo Simplificado do Relatório Resumido da Execução Orçamentária - Municípios e DF

Despesas por Função/Subfunção	Valores
	Até o Bimestre
Despesas por Função/Subfunção	-
Despesas Empenhadas	1.441.894.212,59
Despesas Liquidadas	895.270.549,16

RREO-Anexo 14 | Tabela 14.0 - Demonstrativo Simplificado do Relatório Resumido da Execução Orçamentária - Municípios e DF

Receita Corrente Líquida - RCL	Valores
	Até o Bimestre
Receita Corrente Líquida - RCL	-
Receita Corrente Líquida	3.141.119.879,59
Receita Corrente Líquida Ajustada para Cálculo dos Limites de Endividamento	3.141.119.879,59
Receita Corrente Líquida Ajustada para Cálculo dos Limites da Despesa com Pessoal	3.141.119.879,59

RREO-Anexo 14 | Tabela 14.0 - Demonstrativo Simplificado do Relatório Resumido da Execução Orçamentária - Municípios e DF


Receitas e Despesas do Regime Próprio de Previdência dos Servidores	Valores
	Até o Bimestre
Receitas e Despesas do Regime Próprio de Previdência dos Servidores	-
Fundo em Capitalização (PLANO PREVIDENCIÁRIO)	
Receitas Previdenciárias Realizadas	37.364.477,07
Despesas Previdenciárias Empenhadas	2.068.038,96
Despesas Previdenciárias Liquidadas	1.944.677,42
Despesas Previdenciárias Pagas	1.928.551,19
Resultado Previdenciário	35.419.799,65
Fundo em Repartição (PLANO FINANCEIRO)	
Receitas Previdenciárias Realizadas	36.348.502,31
Despesas Previdenciárias Empenhadas	19.601.584,92
Despesas Previdenciárias Liquidadas	19.554.810,70
Despesas Previdenciárias Pagas	19.552.010,70
Resultado Previdenciário	16.793.891,61

RREO-Anexo 14 | Tabela 14.0 - Demonstrativo Simplificado do Relatório Resumido da Execução Orçamentária - Municípios e DF

Resultados Primário e Nominal	Verificação das Metas dos Resultados Nominal e Primário		
	Meta Fixada no Anexo de Metas Fiscais da LDO (a)	Resultado Apurado até o Bimestre (b)	% em Relação à Meta (b/a)
Resultados Primário e Nominal	-	-	-
RESULTADO PRIMÁRIO (SEM RPPS) - Acima da Linha	444.473.934,48	106.683.711,34	24,00
RESULTADO NOMINAL (SEM RPPS) - Abaixo da Linha	466.054.586,70	194.468.181,45	41,73

RREO-Anexo 14 | Tabela 14.0 - Demonstrativo Simplificado do Relatório Resumido da Execução Orçamentária - Municípios e DF



 <p>Sistema de Informações Contábeis e Fiscais do Setor Público Brasileiro TESOURO NACIONAL</p>	Relatório Resumido de Execução Orçamentária
	Prefeitura Municipal de João Pessoa - PB (Poder Executivo)
	Orçamentos Fiscal e da Seguridade Social
	CNPJ:
	Exercício: 2023
	Período de referência: 2º bimestre

Restos a Pagar por Poder e Ministério Público	Estágios dos Restos a Pagar			
	Inscrição	Cancelamento Até o Bimestre	Pagamento Até o Bimestre	Saldo a Pagar
Restos a Pagar por Poder e Ministério Público	-	-	-	-
RESTOS A PAGAR PROCESSADOS	25.848.272,19	0,00	22.281.548,05	3.566.724,14
Poder Executivo	25.848.272,19	0,00	22.281.548,05	3.566.724,14
Poder Legislativo				
Poder Judiciário				
Ministério Público				
Defensoria Pública				
RESTOS A PAGAR NÃO PROCESSADOS	350.252.828,26	2.169.262,26	126.630.041,13	221.453.524,89
Poder Executivo	349.947.179,46	2.169.262,26	126.550.243,28	221.227.673,92
Poder Legislativo	305.648,82		79.797,85	225.850,97
Poder Judiciário				
Ministério Público				
Defensoria Pública				
TOTAL	376.101.100,47	2.169.262,26	148.911.589,18	225.020.249,03

RREO-Anexo 14 | Tabela 14.0 - Demonstrativo Simplificado do Relatório Resumido da Execução Orçamentária - Municípios e DF

Despesas com Manutenção e Desenvolvimento do Ensino	Valor Apurado Até o Bimestre	Apuração das Despesas com Ensino	
		Limites Constitucionais Anuais	
		% Mínimo a Aplicar no Exercício	% Aplicado Até o Bimestre
Despesas com Manutenção e Desenvolvimento do Ensino	-	-	-
Mínimo Anual de <18% / 25%> das Receitas de Impostos na Manutenção e Desenvolvimento do Ensino	97.564.056,92	25,00	15,04
Mínimo Anual de 70% do FUNDEB na Remuneração dos Profissionais da Educação Básica	120.521.848,19	70,00	78,96
Percentual de 50% da Complementação da União ao FUNDEB (VAAT) na Educação Infantil			
Mínimo de 15% da Complementação da União ao FUNDEB (VAAT) em Despesas de Capital			

RREO-Anexo 14 | Tabela 14.0 - Demonstrativo Simplificado do Relatório Resumido da Execução Orçamentária - Municípios e DF

Receitas de Operações de Crédito e Despesas de Capital	Apuração das Receitas de Operações de Crédito e Despesas de Capital	
	Valor Apurado no Exercício	Saldo Não Realizado
	Receitas de Operações de Crédito e Despesas de Capital	-
Receitas de Operações de Crédito	312.704,38	
Despesa de Capital Líquida	46.047.619,07	

RREO-Anexo 14 | Tabela 14.0 - Demonstrativo Simplificado do Relatório Resumido da Execução Orçamentária - Municípios e DF

Projeção Atuarial dos Regimes de Previdência	Exercício de Apuração			
	Exercício	10º Exercício	20º Exercício	35º Exercício
Projeção Atuarial dos Regimes de Previdência	-	-	-	-
Fundo em Capitalização (Plano Previdenciário)				
Receitas Previdenciárias				
Despesas Previdenciárias				
Resultado Previdenciário	0,00	0,00	0,00	0,00
Fundo em Repartição (Plano Financeiro)				
Receitas Previdenciárias				
Despesas Previdenciárias				
Resultado Previdenciário	0,00	0,00	0,00	0,00

RREO-Anexo 14 | Tabela 14.0 - Demonstrativo Simplificado do Relatório Resumido da Execução Orçamentária - Municípios e DF

Receita da Alienação de Ativos e Aplicação dos Recursos	Apuração da Receita da Alienação de Ativos e Aplicação dos Recursos	
	Valor Apurado no Exercício	Saldo a Realizar
	Receita da Alienação de Ativos e Aplicação dos Recursos	-
Receitas da Alienação de Ativos		
Aplicação dos Recursos da Alienação de Ativos		

RREO-Anexo 14 | Tabela 14.0 - Demonstrativo Simplificado do Relatório Resumido da Execução Orçamentária - Municípios e DF

Despesas com Ações e Serviços Públicos de Saúde	Valor Apurado Até o Bimestre	Apuração das Despesas com Saúde	
		Limites Constitucionais Anuais	
		% Mínimo a Aplicar no Exercício	% Aplicado Até o Bimestre
Despesas com Ações e Serviços Públicos de Saúde	-	-	-
Despesas com Ações e Serviços Públicos de Saúde Executadas com Recursos de Impostos	162.657.535,70	15,00	25,07

RREO-Anexo 14 | Tabela 14.0 - Demonstrativo Simplificado do Relatório Resumido da Execução Orçamentária - Municípios e DF

Despesas de Caráter Continuado Derivadas de PPP	Valor Realizado no Período
	Valor Apurado no Exercício Corrente
Despesas de Caráter Continuado Derivadas de PPP	-

Assinado por 1 pessoa: DIEGO FABRÍCIO CAVALCANTI DE ALBUQUERQUE. Para verificar a validade das assinaturas, acesse https://jpaopessoa.1doc.com.br/verificacao/7008-27C8-7CC4-62BA e informe o código 7008-27C8-7CC4-62BA

Assinado por 1 pessoa: DIEGO FABRÍCIO CAVALCANTI DE ALBUQUERQUE. Para verificar a validade das assinaturas, acesse https://jpaopessoa.1doc.com.br/verificacao/7008-27C8-7CC4-62BA e informe o código 7008-27C8-7CC4-62BA





Relatório Resumido de Execução Orçamentária
Prefeitura Municipal de João Pessoa - PB (Poder Executivo)
Orçamentos Fiscal e da Seguridade Social
CNPJ:
Exercício: 2023
Período de referência: 2º bimestre

Despesas de Caráter Continuado Derivadas de PPP	Valor Realizado no Período
	Valor Apurado no Exercício Corrente
Total das Despesas Consideradas para o Limite / RCL (%)	

RREO-Anexo 14 | Tabela 14.0 - Demonstrativo Simplificado do Relatório Resumido da Execução Orçamentária - Municípios e DF

Notas Explicativas	Valores
	30/04/2023
Notas Explicativas	-
Notas Explicativas	

Documento gerado em 30/05/2023 11:36:25

Página 34 de 34

Lista de Assinaturas

Assinatura: 1

Digitally signed by RODRIGO HARLAN DE FREITAS TEIXEIRA:03068490464
 Date: 2023.05.30 15:27:34 BRT
 Perfil: Contador Responsável
 Instituição: Prefeitura Municipal de João Pessoa - PB

Assinatura: 2

Digitally signed by CICERO DE LUCENA FILHO:14248832453
 Date: 2023.05.30 15:34:41 BRT
 Perfil: Titular do Poder Executivo
 Instituição: Prefeitura Municipal de João Pessoa - PB

Assinatura: 3

Assinatura: 4


Assinatura: 5

Assinatura: 6

As assinaturas digitais podem ser verificadas no arquivo PDF.



RESPEITE A FAIXA DE PEDESTRE



FAÇA SUA PARTE

**JOÃO PESSOA JÁ
ESTÁ SE ORGULHANDO**