



DIÁRIO OFICIAL

PREFEITURA MUNICIPAL DE JOÃO PESSOA



João Pessoa, 02 de dezembro de 2024 * n° 0666 (SUPLEMENTO - RREO) * Pág. 001/022

PARQUE SOLON DE LUCENA



ESTADO DA PARAÍBA
PREFEITURA MUNICIPAL DE JOÃO PESSOA
SECRETARIA DAS FINANÇAS
DIRETORIA DE CONTABILIDADE GERAL DO MUNICÍPIO

RREO

RELATÓRIO RESUMIDO DE
EXECUÇÃO ORÇAMENTÁRIA

5º BIMESTRE/2024
SETEMBRO E OUTUBRO

Conforme Lei de Responsabilidade Fiscal
Lei Complementar n° 101 de 04/05/2000.

<div>siconfi</div> <div>Sistema de Informações Contábeis e Fiscais do Setor Público Brasileiro</div> <div>TESOURO NACIONAL</div>	Relatório Resumido de Execução Orçamentária
	Prefeitura Municipal de João Pessoa - PB (Poder Executivo)
	Orçamentos Fiscal e da Seguridade Social
	CNPJ:
	Exercício: 2024
	Período de referência: 5º bimestre

RREO-Anexo 01 | Tabela 1.0 - Balanço Orçamentário

Receitas Orçamentárias	Estágios da Receita Orçamentária						
	PREVISÃO INICIAL	PREVISÃO ATUALIZADA (a)	RECEITAS REALIZADAS				SALDO (a-c)
			No Bimestre (b)	% (b/a)	Até o Bimestre (c)	% (c/a)	
Receitas Orçamentárias	-	-	-	-	-	-	-
RECEITAS (EXCETO INTRA-ORÇAMENTÁRIAS) (I)	4.113.209.350,00	4.718.624.266,92	659.257.181,55	13,97	3.468.200.586,87	73,50	1.250.423.680,05
RECEITAS CORRENTES	3.695.565.464,00	4.228.086.633,68	626.118.685,38	14,81	3.334.665.168,64	78,87	893.421.465,04
IMPOSTOS, TAXAS E CONTRIBUIÇÕES DE MELHORIA	1.008.905.120,00	1.067.671.178,96	184.998.348,30	17,33	958.024.137,30	89,73	109.647.041,66
Impostos	920.220.000,00	977.213.724,68	172.141.219,35	17,62	862.245.740,48	88,24	114.967.984,20
Taxas	88.685.120,00	90.457.454,28	12.857.128,95	14,21	95.778.396,82	105,88	-5.320.942,54
Contribuição de Melhoria							
CONTRIBUIÇÕES	130.540.000,00	143.587.340,56	21.712.242,84	15,12	111.128.173,75	77,39	32.459.166,81
Contribuições Sociais	70.540.000,00	70.540.000,00	12.725.126,11	18,04	61.259.337,83	86,84	9.280.662,17
Contribuições Econômicas							
Contribuições para Entidades Privadas de Serviço Social e de Formação Profissional							
Contribuição para o Custeio do Serviço de Iluminação Pública	60.000.000,00	73.047.340,56	8.987.116,73	12,30	49.868.835,92	68,27	23.178.504,64
RECEITA PATRIMONIAL	182.444.708,00	186.927.093,01	30.419.725,77	16,27	135.281.431,97	72,37	51.645.661,04
Exploração do Patrimônio Imobiliário do Estado	10.000,00	10.000,00		0,00		0,00	10.000.000,00
Valores Mobiliários	111.837.671,00	114.820.056,01	28.690.369,68	24,99	125.677.703,67	109,46	-10.857.647,66
Delegação de Serviços Públicos Mediante Concessão, Permissão, Autorização ou Licença	70.597.037,00	70.597.037,00	1.729.356,09	2,45	8.103.728,30	11,48	62.493.308,70
Exploração de Recursos Naturais							
Exploração do Patrimônio Intangível							
Cessão de Direitos		1.500.000,00		0,00	1.500.000,00	100,00	0,00
Demais Receitas Patrimoniais							
RECEITA AGROPECUÁRIA							
RECEITA INDUSTRIAL							
RECEITA DE SERVIÇOS		13.200.915,00	2.912.600,00	22,06	6.244.965,00	47,31	6.955.950,00
Serviços Administrativos e Comerciais Gerais		13.200.915,00	2.912.600,00	22,06	6.244.965,00	47,31	6.955.950,00
Serviços e Atividades Referentes à Navegação e ao Transporte							
Serviços e Atividades Referentes à Saúde							
Serviços e Atividades Financeiras							
Outros Serviços							
TRANSFERÊNCIAS CORRENTES	2.213.979.512,00	2.457.003.982,15	371.460.617,45	15,12	2.061.844.788,87	83,92	395.159.193,28
Transferências da União e de suas Entidades	1.270.321.861,00	1.509.482.582,99	207.807.092,96	13,77	1.220.087.065,93	80,83	289.395.517,06
Transferências dos Estados e do Distrito Federal e de suas Entidades	532.652.851,00	536.516.399,16	93.970.484,44	17,51	462.297.832,67	86,17	74.218.566,49
Transferências dos Municípios e de suas Entidades							
Transferências de Instituições Privadas	1.005.000,00	1.005.000,00		0,00		0,00	1.005.000,00
Transferências de Outras Instituições Públicas	410.000.000,00	410.000.000,00	69.683.040,05	17,00	379.459.890,27	92,55	30.540.109,73
Transferências do Exterior							
Demais Transferências Correntes							
OUTRAS RECEITAS CORRENTES	359.696.124,00	359.696.124,00	14.615.151,02	4,06	62.141.671,75	17,28	297.554.452,25
Multas Administrativas, Contratuais e Judiciais	48.114.582,00	48.114.582,00	6.510.746,67	13,53	31.976.023,22	66,46	16.138.558,78
Indenizações, Restituições e Ressarcimentos	1.927.222,00	1.927.222,00	2.216.351,12	115,00	5.578.208,22	289,44	-3.650.986,22
Bens, Direitos e Valores Incorporados ao Patrimônio Público							
Multas e Juros de Mora das Receitas de Capital							
Demais Receitas Correntes	309.654.320,00	309.654.320,00	5.888.053,23	1,90	24.587.440,31	7,94	285.066.879,69

Assinado por 1 pessoa: DIEGO FABRÍCIO CAVALCANTI DE ALBUQUERQUE
Para verificar a validade das assinaturas, acesse <https://joaopessoa.1doc.com.br/verificacao/C382-758F-0B40-7715> e informe o código C382-758F-0B40-7715



Estado da Paraíba
Prefeitura Municipal de João Pessoa

Prefeito: **Cícero de Lucena Filho**

Vice-Prefeito: **Leopoldo Araújo Bezerra Cavalcanti**

Sec. de Gestão Governamental: **Diego Tavares de Albuquerque**

Secretaria de Administração: **Ariosvaldo de Andrade Alves**

Secretaria de Saúde: **Luis Ferreira de Sousa Filho**

Secretaria de Educação: **Maria América Assis de Castro**

Secretaria de Planejamento: **Ayrton Lins Falcão Filho**

Secretaria da Finanças: **Brunno Sitonio Fialho de Oliveira**

Secretaria de Desenv. Social: **Norma Wanderley da Nóbrega Gouveia**

Secretaria de Habitação: **Maria Socorro Gadelha**

Secretaria de Comunicação: **Janildo Jerônimo da Silva**

Controlad. Geral do Município: **Diego Fabricio Cavalcanti de Albuquerque**

Secretaria de Direitos Humanos: **Maria Benicleide Silva Silvestre**

Procuradoria Geral do Município: **Bruno Augusto Albuquerque da Nóbrega**

Sec. de Proteção e Defesa do Consumidor: **Rougger Xavier G. Júnior**

Secretaria da Receita: **Sebastião Feitosa Alves**

Secretaria da Infra Estrutura: **Rubens Falcão da Silva Neto**

Sec. de Desenvolvimento Econômico do Trabalho: **Vaulene de Lima Rodrigues**

Sec. Juventude, Esporte e Recreação: **Kaio Márcio Ferreira Costa**

Secretaria de Turismo: **Daniel Rodrigues de Lacerda Nunes**

Secretaria de Políticas Públicas das Mulheres: **Ivoneide Porfírio Martins**

Sec. de Desenvolvimento Urbano: **Rodrigo Fagundes de Figueiredo Trigueiro**

Sec. da Ciência e Tecnologia: **Guido Lemos de Souza Filho**

Secretaria de Meio Ambiente: **Welison Araújo Silveira**

Sec. de Seg. Urbana e Cidadania: **Luiz Eduardo Menezes Soares**

Secretaria da Defesa Civil: **Kelson de Assis Chaves**

Suprert. de Mobilidade Urbana: **Expedito Leite Silva Filho**

Autarq. Esp. Munic. de Limp. Urbana: **Ricardo Jose Veloso**

Instituto de Previdência do Munic.: **Caroline Ferreira Agra**

Fundação Cultural de João Pessoa: **Antônio Marcus Alves de Souza**

DIÁRIO OFICIAL

Agente de Registros e Publicações - **Orleide Maria de O. Leão**

Designer Gráfico - **Emilson Diniz** e **Fábio Evangelista**

Unidade de Atos Oficiais - Secretaria de Gestão Governamental

Praça Pedro Américo, 70 - Cep: 58.010-340

Pabx: 83 3218.9765 - Fax 83 3218.9766

diariomjp@gmail.com

Órgão Oficial da Prefeitura Municipal de João Pessoa

Criado pela Lei Municipal nº 14.457, de 22 de março de 2022

Centro Administrativo Municipal

Rua Diógenes Chianca, 1777 - Água Fria - Cep: 58.053-900

Fone: 3128.9038 - e-mail: sead@joaopessoa.pb.gov.br

<div><div>siconfi</div><div>Sistema de Informações Contábeis e Fiscais do Setor Público Brasileiro</div><div>TESOURO NACIONAL</div></div>	Relatório Resumido de Execução Orçamentária
	Prefeitura Municipal de João Pessoa - PB (Poder Executivo)
	Orçamentos Fiscal e da Seguridade Social
	CNPJ:
	Exercício: 2024
	Período de referência: 5º bimestre

Receitas Orçamentárias	Estágios da Receita Orçamentária						SALDO (a-c)
	PREVISÃO INICIAL	PREVISÃO ATUALIZADA (a)	RECEITAS REALIZADAS				
			No Bimestre (b)	% (b/a)	Até o Bimestre (c)	% (c/a)	
RECEITAS DE CAPITAL	217.643.886,00	490.537.833,24	33.138.496,17	6,76	133.535.418,23	27,22	357.002.215,01
OPERAÇÕES DE CRÉDITO	204.001.000,00	390.429.056,45	24.024.370,29	6,15	100.461.380,38	25,73	289.967.676,07
Operações de Crédito - Mercado Interno	54.001.000,00	216.141.557,45	4.202.120,29	1,94	58.991.130,38	27,29	157.150.427,07
Operações de Crédito - Mercado Externo	150.000.000,00	174.287.499,00	19.822.250,00	11,37	41.470.250,00	23,79	132.817.249,00
ALIENAÇÃO DE BENS	91.097,00	91.097,00		0,00	524.888,00	576,19	-433.791,00
Alienação de Bens Móveis	91.097,00	91.097,00		0,00	524.888,00	576,19	-433.791,00
Alienação de Bens Imóveis							
Alienação de Bens Intangíveis							
AMORTIZAÇÕES DE EMPRÉSTIMOS			695.910,49		1.653.831,92		-1.653.831,92
TRANSFERÊNCIAS DE CAPITAL	13.551.789,00	97.390.617,79	8.418.215,39	8,64	28.998.947,18	29,78	68.391.670,61
Transferências da União e de suas Entidades	13.551.789,00	95.050.570,40	8.418.215,39	8,86	27.268.947,18	28,69	67.781.623,22
Transferências dos Estados e do Distrito Federal e de suas Entidades		2.340.047,39		0,00	1.730.000,00	73,93	610.047,39
Transferências dos Municípios e de suas Entidades							
Transferências de Instituições Privadas							
Transferências de Outras Instituições Públicas							
Transferências do Exterior							
Demais Transferências de Capital							
OUTRAS RECEITAS DE CAPITAL		2.626.862,00		0,00	1.896.370,75	72,19	730.491,25
Integralização do Capital Social							
Remuneração das Disponibilidades do Tesouro							
Resgate de Títulos do Tesouro							
Demais Receitas de Capital		2.626.862,00		0,00	1.896.370,75	72,19	730.491,25
RECEITAS (INTRA-ORÇAMENTÁRIAS) (II)	134.510.000,00	134.510.000,00	20.593.025,22	15,31	101.543.151,97	75,49	32.966.848,03
SUBTOTAL DAS RECEITAS (III) - (I + II)	4.247.719.350,00	4.853.134.266,92	679.850.206,77	14,01	3.569.743.738,84	73,56	1.283.390.528,08
OPERAÇÕES DE CRÉDITO-REFINANCIAMENTO (IV)							
Operações de Crédito - Mercado Interno							
Mobiliária							
Contratual							
Operações de Crédito - Mercado Externo							
Mobiliária							
Contratual							
TOTAL DAS RECEITAS (V) - (III + IV)	4.247.719.350,00	4.853.134.266,92	679.850.206,77	14,01	3.569.743.738,84	73,56	1.283.390.528,08
DEPÓSITO (VI)							
TOTAL COM DEPÓSITO (VII) - (V + VI)	4.247.719.350,00	4.853.134.266,92	679.850.206,77	14,01	3.569.743.738,84	73,56	1.283.390.528,08
SALDOS DE EXERCÍCIOS ANTERIORES		199.633.054,31			199.633.054,31		
Recursos Arrecadados em Exercícios Anteriores - RPPS							
Superávit Financeiro Utilizado para Créditos Adicionais		199.633.054,31			199.633.054,31		

RREO-Anexo 01 | Tabela 1.0 - Balanço Orçamentário

Despesas Orçamentárias	Estágios da Despesa Orçamentária							
	DOTAÇÃO INICIAL (d)	DOTAÇÃO ATUALIZADA (e)	DESPESAS EMPENHADAS NO BIMESTRE	DESPESAS EMPENHADAS ATÉ O BIMESTRE (f)	SALDO (g) = (e-f)	DESPESAS LIQUIDADAS NO BIMESTRE	DESPESAS LIQUIDADAS ATÉ O BIMESTRE (h)	SALDO (i) = (e-h)
Despesas Orçamentárias								
DESPESAS (EXCETO INTRA-ORÇAMENTÁRIAS) (VIII)	4.110.112.638,00	4.917.884.087,18	623.191.789,18	3.660.682.031,87	1.257.002.055,31	714.541.700,00	3.195.703.418,14	1.721.980.669,04

<div><div>siconfi</div><div>Sistema de Informações Contábeis e Fiscais do Setor Público Brasileiro</div><div>TESOURO NACIONAL</div></div>	Relatório Resumido de Execução Orçamentária
	Prefeitura Municipal de João Pessoa - PB (Poder Executivo)
	Orçamentos Fiscal e da Seguridade Social
	CNPJ:
	Exercício: 2024
	Período de referência: 5º bimestre

Despesas Orçamentárias	Estágios da Despesa Orçamentária							
	DOTAÇÃO INICIAL (d)	DOTAÇÃO ATUALIZADA (e)	DESPESAS EMPENHADAS NO BIMESTRE	DESPESAS EMPENHADAS ATÉ O BIMESTRE (f)	SALDO (g) = (e-f)	DESPESAS LIQUIDADAS NO BIMESTRE	DESPESAS LIQUIDADAS ATÉ O BIMESTRE (h)	SALDO (i) = (e-h)
DESPESAS CORRENTES	3.351.945.704,00	3.789.002.779,63	506.615.125,84	3.032.854.373,35	756.148.406,28	595.018.380,21	2.789.485.489,26	999.517.290,37
PESSOAL E ENCARGOS SOCIAIS	1.935.627.484,00	2.129.794.250,02	334.185.538,16	1.716.838.784,79	412.955.465,23	336.493.228,18	1.710.909.456,54	418.884.793,48
JUROS E ENCARGOS DA DÍVIDA	34.401.784,00	68.629.598,19	12.416.000,00	54.659.054,36	13.970.503,83	9.874.434,31	36.289.715,60	32.338.882,59
OUTRAS DESPESAS CORRENTES	1.381.916.436,00	1.598.578.931,42	160.013.587,68	1.261.356.494,20	339.222.437,22	246.650.717,72	1.042.286.317,12	548.292.614,30
DESPESAS DE CAPITAL	752.422.209,00	1.126.100.563,55	116.576.963,34	427.827.698,50	508.702.965,05	119.525.319,79	406.217.928,98	722.312.634,57
INVESTIMENTOS	661.424.730,00	1.026.497.047,26	110.981.250,04	540.145.714,12	486.351.333,14	103.221.635,21	338.201.940,03	688.255.107,23
INVERSOES FINANCEIRAS	32.618.675,00	45.301.037,00	5.595.410,30	26.241.840,40	19.059.196,60	5.924.387,07	25.325.787,07	19.975.249,93
AMORTIZAÇÃO DA DÍVIDA	58.378.795,00	62.732.479,29	0,00	61.440.104,00	1.292.375,29	10.377.297,51	42.890.201,78	20.042.277,51
RESERVA DE CONTINGÊNCIA	5.744.725,00	150.744,00			150.744,00		150.744,00	
DESPESAS (INTRA-ORÇAMENTÁRIAS) (IX)			17.515.476,15	96.496.666,02	43.475.362,30	20.556.635,80	91.833.907,52	48.138.120,80
SUBTOTAL DAS DESPESAS (X) - (VIII + IX)	4.247.719.350,00	5.057.856.115,50	640.787.265,33	3.757.178.697,89	1.300.477.417,61	735.098.635,80	3.287.537.325,96	1.770.118.789,84
AMORTIZAÇÃO DA DÍVIDA - REFINANCIAMENTO (XI)								
Amortização da Dívida Interna								
Dívida Mobiliária								
Dívida Contratual								
Amortização da Dívida Externa								
Dívida Mobiliária								
Dívida Contratual								
TOTAL DAS DESPESAS (XII) - (X + XI)	4.247.719.350,00	5.057.856.115,50	640.787.265,33	3.757.178.697,89	1.300.477.417,61	735.098.635,80	3.287.537.325,96	1.770.118.789,84
SUPERÁVIT (XIII)								
TOTAL COM SUPERÁVIT (XIV) - (XII + XIII)	4.247.719.350,00	5.057.856.115,50	640.787.265,33	3.757.178.697,89	1.300.477.417,61	735.098.635,80	3.287.537.325,96	1.770.118.789,84
RESERVA DO RPPS								

RREO-Anexo 01 | Tabela 1.0 - Balanço Orçamentário

Receitas Intra-Orçamentárias	Estágios da Receita Intra-Orçamentária						
	PREVISÃO INICIAL	PREVISÃO ATUALIZADA (a)	RECEITAS REALIZADAS				SALDO (a-c)
			No Bimestre (b)	% (b/a)	Até o Bimestre (c)	% (c/a)	
Receitas Intra-Orçamentárias	-	-	-	-	-	-	-
RECEITAS (INTRA-ORÇAMENTÁRIAS) (II)	134.510.000,00	134.510.000,00	20.593.025,22	15,31	101.543.151,97	75,49	32.966.848,03
RECEITAS CORRENTES	134.510.000,00	134.510.000,00	20.593.025,22	15,31	101.543.151,97	75,49	32.966.848,03
IMPOSTOS, TAXAS E CONTRIBUIÇÕES DE MELHORIA:							
Impostos							
Taxas							
Contribuição de Melhoria							
CONTRIBUIÇÕES	108.150.000,00	108.150.000,00	17.584.679,90	16,26	86.349.508,64	79,84	21.800.491,36
Contribuições Sociais	108.150.000,00	108.150.000,00	17.584.679,90	16,26	86.349.508,64	79,84	21.800.491,36
Contribuições Econômicas							
Contribuições para Entidades Privadas de Serviço Social e de Formação Profissional							
Contribuição para o Custeio do Serviço de Iluminação Pública							
RECEITA PATRIMONIAL							
Exploração do Patrimônio Imobiliário do Estado							
Valores Mobiliários							
Delegação de Serviços Públicos Mediante Concessão, Permissão, Autorização ou Licença							
Exploração de Recursos Naturais							

Assinado por 1 pessoa: DIEGO FABRÍCIO CAVALCANTI DE ALBUQUERQUE. Para verificar a validade das assinaturas, acesse <https://pao.pessoa.pb.gov.br/verificacao/C382-758F-0B40-7715> e informe o código C382-758F-0B40-7715

 <div>Sistema de Informações Contábeis e Fiscais do Setor Público Brasileiro</div> <div>TESOURO NACIONAL</div>	Relatório Resumido de Execução Orçamentária
	Prefeitura Municipal de João Pessoa - PB (Poder Executivo)
	Orçamentos Fiscal e da Seguridade Social
	CNPJ:
	Exercício: 2024
	Período de referência: 5º bimestre

Receitas Intra-Orçamentárias	Estágios da Receita Intra-Orçamentária						
	PREVISÃO INICIAL	PREVISÃO ATUALIZADA (a)	RECEITAS REALIZADAS				SALDO (a-c)
			No Bimestre (b)	% (b/a)	Até o Bimestre (c)	% (c/a)	
Exploração do Patrimônio Intangível							
Cessão de Direitos							
Demais Receitas Patrimoniais							
RECEITA AGROPECUÁRIA							
RECEITA INDUSTRIAL							
RECEITA DE SERVIÇOS	26.360.000,00	26.360.000,00	3.008.345,32	11,41	15.193.843,33	57,64	11.166.356,67
Serviços Administrativos e Comerciais Gerais							
Serviços e Atividades Relevantes à Navegação e ao Transporte							
Serviços e Atividades Relevantes à Saúde	26.360.000,00	26.360.000,00	3.008.345,32	11,41	15.193.843,33	57,64	11.166.356,67
Serviços e Atividades Financeiras							
Outros Serviços							
TRANSFERÊNCIAS CORRENTES							
Transferências da União e de suas Entidades							
Transferências dos Estados e do Distrito Federal e de suas Entidades							
Transferências dos Municípios e de suas Entidades							
Transferências de Instituições Privadas							
Transferências de Outras Instituições Públicas							
Transferências do Exterior							
Demais Transferências Correntes							
OUTRAS RECEITAS CORRENTES							
Multas Administrativas, Contratuais e Judiciais							
Indenizações, Restituições e Ressarcimentos							
Bens, Direitos e Valores Incorporados ao Patrimônio Público							
Multas e Juros de Mora das Receitas de Capital							
Demais Receitas Correntes							
RECEITAS DE CAPITAL							
OPERAÇÕES DE CRÉDITO							
Operações de Crédito - Mercado Interno							
Operações de Crédito - Mercado Externo							
ALIENAÇÃO DE BENS							
Alienação de Bens Móveis							
Alienação de Bens Imóveis							
Alienação de Bens Intangíveis							
AMORTIZAÇÕES DE EMPRÉSTIMOS							
TRANSFERÊNCIAS DE CAPITAL							
Transferências da União e de suas Entidades							
Transferências dos Estados e do Distrito Federal e de suas Entidades							
Transferências dos Municípios e de suas Entidades							
Transferências de Instituições Privadas							
Transferências de Outras Instituições Públicas							
Transferências do Exterior							
Demais Transferências de Capital							
OUTRAS RECEITAS DE CAPITAL							
Integralização do Capital Social							
Remuneração das Disponibilidades do Tesouro							
Resgate de Títulos do Tesouro							

 <div>Sistema de Informações Contábeis e Fiscais do Setor Público Brasileiro</div> <div>TESOURO NACIONAL</div>	Relatório Resumido de Execução Orçamentária
	Prefeitura Municipal de João Pessoa - PB (Poder Executivo)
	Orçamentos Fiscal e da Seguridade Social
	CNPJ:
	Exercício: 2024
	Período de referência: 5º bimestre

Receitas Intra-Orçamentárias	Estágios da Receita Intra-Orçamentária						
	PREVISÃO INICIAL	PREVISÃO ATUALIZADA (a)	RECEITAS REALIZADAS				SALDO (a-c)
			No Bimestre (b)	% (b/a)	Até o Bimestre (c)	% (c/a)	
Demais Receitas de Capital							

RREO-Anexo 01 | Tabela 1.0 - Balanço Orçamentário

Despesas Intra-Orçamentárias	Estágios da Despesa Intra-Orçamentária							
	DOTAÇÃO INICIAL (d)	DOTAÇÃO ATUALIZADA (e)	DESPESAS EMPENHADAS NO BIMESTRE	DESPESAS EMPENHADAS ATÉ O BIMESTRE (f)	SALDO (g) = (e-f)	DESPESAS LIQUIDADAS NO BIMESTRE	DESPESAS LIQUIDADAS ATÉ O BIMESTRE (h)	SALDO (i) = (e-h)
Despesas Intra-Orçamentárias	-	-	-	-	-	-	-	-
DESPESAS (INTRA-ORÇAMENTÁRIAS) (IX)	137.606.712,00	139.972.028,32	17.515.476,15	96.496.666,02	43.475.362,30	20.556.935,80	91.833.907,52	48.138.120,80
DESPESAS CORRENTES	137.606.712,00	139.972.028,32	17.515.476,15	96.496.666,02	43.475.362,30	20.556.935,80	91.833.907,52	48.138.120,80
PESSOAL E ENCARGOS SOCIAIS	121.960.712,00	124.326.028,32	17.515.476,15	83.334.583,41	40.991.444,91	17.548.590,48	78.689.839,19	45.636.189,13
JUROS E ENCARGOS DA DÍVIDA								
OUTRAS DESPESAS CORRENTES	15.646.000,00	15.646.000,00	0,00	13.162.082,61	2.483.917,39	3.008.345,32	13.144.068,33	2.501.931,67
DESPESAS DE CAPITAL								
INVESTIMENTOS								
INVERSÕES FINANCEIRAS								
AMORTIZAÇÃO DA DÍVIDA								
RESERVA DE CONTINGÊNCIA								

<div><div>siconfi</div><div>Sistema de Informações Contábeis e Fiscais do Setor Público Brasileiro</div><div>TESOURO NACIONAL</div></div>	Relatório Resumido de Execução Orçamentária
	Prefeitura Municipal de João Pessoa - PB (Poder Executivo)
	Orçamentos Fiscal e da Seguridade Social
	CNPJ:
	Exercício: 2024
	Período de referência: 5º bimestre

RREO-Anexo 01 | Tabela 1.0 - Balanço Orçamentário

Notas Explicativas	Valores
	31/10/2024
Notas Explicativas	-
Notas Explicativas	

<div><div>siconfi</div><div>Sistema de Informações Contábeis e Fiscais do Setor Público Brasileiro</div><div>TESOURO NACIONAL</div></div>	Relatório Resumido de Execução Orçamentária
	Prefeitura Municipal de João Pessoa - PB (Poder Executivo)
	Orçamentos Fiscal e da Seguridade Social
	CNPJ:
	Exercício: 2024
	Período de referência: 5º bimestre

RREO-Anexo 02 | Tabela 2.0 - Demonstrativo da Execução das Despesas por Função/Subfunção | Total das Despesas Exceto Intra-Orçamentárias

Função/Subfunção	Execução da Despesa										INSCRITAS EM RESTOS A PAGAR NÃO PROCESSADOS (f)
	DOTAÇÃO INICIAL	DOTAÇÃO ATUALIZADA (a)	DESPESAS EMPENHADAS NO BIMESTRE	DESPESAS EMPENHADAS ATÉ O BIMESTRE (b)	% (b/total b)	SALDO (c) = (a-b)	DESPESAS LIQUIDADAS NO BIMESTRE	DESPESAS LIQUIDADAS ATÉ O BIMESTRE (d)	% (d/total d)	SALDO (e) = (a-d)	
DESPESAS (EXCETO INTRA-ORÇAMENTÁRIAS) (f)	4.110.112.438,00	4.917.684.087,18	623.191.789,18	3.660.682.031,87	97,43	1.257.002.055,31	714.541.700,00	3.196.703.418,14	97,21	1.721.980.689,04	
Legislativa	112.540.879,00	120.872.884,16	17.412.579,69	88.017.555,36	2,34	32.855.128,80	19.018.498,12	83.987.324,23	2,56	36.885.339,93	
Ação Legislativa	2.005.500,00	1.858.223,00		158.223,00	0,00	1.500.900,00		158.223,00	0,00	1.500.000,00	
Controle Externo											
FUN01 - Administração Geral	100.025.379,00	105.514.481,16	15.788.874,31	76.465.399,00	2,04	29.049.082,16	17.318.584,82	74.973.957,72	2,28	30.540.503,44	
FUN01 - Demais Subfunções	10.510.000,00	13.700.000,00	1.613.905,38	11.353.933,36	0,30	2.306.966,64	1.699.913,30	8.855.143,51	0,27	4.844.856,49	
Judiciária	705.000,00	705.000,00	26.800,59	118.559,66	0,00	586.440,34	30.776,75	116.935,82	0,00	588.064,18	
Ação Judiciária	30.000,00	30.000,00				30.000,00				30.000,00	
Defesa do Interesse Público no Processo Judiciário											
FUN02 - Administração Geral											
FUN02 - Demais Subfunções	675.000,00	675.000,00	26.800,59	118.559,66	0,00	556.440,34	30.776,75	116.935,82	0,00	588.064,18	
Essencial à Justiça											
Defesa da Ordem Jurídica											
Representação Judicial e Extrajudicial											
FUN03 - Administração Geral											
FUN03 - Demais Subfunções											
Administração	559.258.308,00	711.393.327,00	107.784.979,74	503.591.504,96	13,38	208.701.380,62	96.748.197,32	441.333.911,40	13,42	269.960.416,20	
Planejamento e Orçamento	1.200.000,00	2.718.000,00	1.125.000,00	1.920.880,74	0,05	797.119,26	203.414,08	789.532,34	0,02	1.928.467,76	
FUN04 - Administração Geral	488.980.429,00	635.224.058,98	102.876.615,69	439.815.042,81	11,71	195.409.016,17	86.262.732,53	383.619.087,21	11,67	251.604.871,77	
Administração Financeira	285.500,00	285.500,00	14.390,03	42.790,14	0,00	242.709,86	14.390,03	42.790,14	0,00	242.709,86	
Controle Interno	167.000,00	103.100,00	0,00	15.560,20	0,00	87.539,80	2.938,20	13.661,00	0,00	89.439,00	
Normalização e Fiscalização	1.500,00	1.500,00				1.500,00				1.500,00	
Tecnologia da Informação	3.128.865,00	3.215.410,10	82.805,05	682.353,49	0,02	2.553.056,61	137.806,65	531.518,62	0,02	2.683.891,48	
Ordenamento Territorial											
Formação de Recursos Humanos	231.914,00	183.414,00	4.781,12	4.701,12	0,00	178.712,88	4.701,12	4.781,12	0,00	178.712,88	
Administração de Recursos	24.500.000,00	24.500.000,00	3.619.238,48	19.272.817,55	0,51	5.227.182,45	3.619.238,48	19.272.817,55	0,59	5.227.182,45	
Administração de Concessões											
Comunicação Social	15.000,00	15.000,00				15.000,00				15.000,00	
FUN04 - Demais Subfunções	40.856.100,00	45.047.344,52	862.229,37	40.857.788,93	1,09	4.189.555,59	8.504.177,25	37.057.903,52	1,13	7.389.441,00	
Defesa Nacional											
Defesa Aérea											
Defesa Naval											
Defesa Terrestre											
FUN05 - Administração Geral											
FUN05 - Demais Subfunções											
Segurança Pública	74.201.000,00	71.701.000,00	6.297.381,73	46.537.145,26	1,24	35.163.854,65	9.239.921,68	37.844.178,45	1,15	33.856.821,56	
Policiamento	4.961.000,00	3.581.000,00	592.626,01	2.917.026,00	0,08	663.875,00	448.080,80	2.302.070,19	0,07	1.278.929,81	
Defesa Civil	4.900.000,00	4.900.000,00	440.420,98	2.103.613,36	0,06	2.826.386,64	565.317,53	1.962.951,76	0,06	2.967.048,24	
Informação e Inteligência	31.764.000,00	31.764.000,00	0,00	13.894.142,83	0,37	17.869.857,17	2.936.716,54	6.954.724,92	0,18	25.709.275,06	
FUN06 - Administração Geral	32.003.000,00	30.803.000,00	5.259.291,98	27.585.828,38	0,73	3.317.373,62	5.285.806,99	27.492.736,70	0,84	3.410.263,30	
FUN06 - Demais Subfunções	523.000,00	623.000,00	5.042,90	36.737,78	0,00	486.262,22	4.000,00	31.694,88	0,00	491.365,12	
Relações Exteriores											
Relações Diplomáticas											
Cooperação Internacional											
FUN07 - Administração Geral											
FUN07 - Demais Subfunções											
Assistência Social	83.124.137,00	88.730.883,94	10.876.578,52	61.183.060,73	1,63	27.567.803,21	13.018.933,01	53.915.338,86	1,64	34.915.325,08	
Assistência ao Idoso	770.000,00	449.005,00				449.005,00				449.005,00	
Assistência ao Portador de Deficiência											
Assistência à Criança e ao Adolescente	10.837.426,00	19.131.348,26	3.904.024,35	14.690.658,50	0,39	4.440.891,76	2.820.361,49	14.412.690,59	0,44	4.718.747,67	
Assistência Comunitária	51.193.872,00	68.642.833,00	7.853.019,31	46.149.297,46	1,23	22.450.535,54	10.147.224,82	38.175.413,17	1,19	28.467.419,83	

Assinado por 1 pessoa: DIEGO FABRICIO CAVALCANTI DE ALBUQUERQUE
Para verificar a validade das assinaturas, acesse <https://joao.pessoa1doc.com.br/verificacao/C382-758F-0B40-7715> e informe o código C382-758F-0B40-7715

Assinado por 1 pessoa: DIEGO FABRICIO CAVALCANTI DE ALBUQUERQUE
Para verificar a validade das assinaturas acesse <https://joao Pessoa 1 doc.com.br>

Página 8 de 34

Assinado por 1 pessoa: DIEGO FABRICIO CAVALCANTI DE ALBUQUERQUE
Para verificar a validade das assinaturas, acesse <https://oapessoa.1doc.com.br/verificacao/C382-758F-0B40-7715> e informe o código C382-758F-0B40-7715

Assinado por 1 pessoa: DIEGO FABRICIO CAVALCANTI DE ALBUQUERQUE
Para verificar a validade das assinaturas, acesse <https://joapessoa.1doc.com.br/>

Página 9 de 34

<div><div>siconfi</div><div>Sistema de Informações Contábeis e Fiscais do Setor Público Brasileiro</div><div>TESOURO NACIONAL</div></div>	Relatório Resumido de Execução Orçamentária
	Prefeitura Municipal de João Pessoa - PB (Poder Executivo)
	Orçamentos Fiscal e da Seguridade Social
	CNPJ:
	Exercício: 2024
	Período de referência: 5º bimestre


Função/Subfunção	DOTAÇÃO INICIAL	DOTAÇÃO ATUALIZADA (a)	DESPESAS EMPENHADAS NO BIMESTRE	DESPESAS EMPENHADAS ATÉ O BIMESTRE (b)	%	Execução da Despesa				%	SALDO (e) = (a-b)	INSCRITAS EM RESTOS A PAGAR NÃO PROCESSADOS (f)
						(b/total b)	SALDO (c) = (a-b)	DESPESAS LIQUIDADAS NO BIMESTRE	DESPESAS LIQUIDADAS ATÉ O BIMESTRE (d)	(d/total d)		
FUN 4 - Demais Subfunções	29.100.000,00	18.300.000,00	0,00	12.580.500,00	0,33	5,718.500,00	441.851,41	12.255.850,89	0,37	6.044.149,11		
Energia	60.006.000,00	69.006.000,00	4.258.616,98	27.379.014,52	0,73	41.628.985,48	3.960.177,03	19.158.219,04	0,58	49.847.780,96		
Conservação de Energia												
Energia Elétrica	60.006.000,00	69.006.000,00	4.258.616,98	27.379.014,52	0,73	41.628.985,48	3.960.177,03	19.158.219,04	0,58	49.847.780,96		
Combustíveis Minerais												
Biocombustíveis												
FUN 5 - Administração Geral												
FUN 5 - Demais Subfunções												
Transporte	49.837.445,00	58.146.445,00	9.499.695,07	35.624.921,31	0,95	22.523.523,69	11.806.429,20	29.262.461,76	0,89	28.865.983,24		
Transporte Aéreo												
Transporte Rodoviário	49.837.445,00	57.843.445,00	9.491.815,07	35.458.041,31	0,94	22.389.403,69	11.806.429,20	29.103.461,76	0,89	29.739.983,24		
Transporte Ferroviário												
Transporte Hidroviário												
Transportes Especiais												
FUN 6 - Demais Subfunções	301.000,00	301.000,00	7.880,00	166.880,00	0,00	134.120,00		159.000,00	0,00	142.000,00		
FUN 6 - Demais Subfunções	4.000,00	4.000,00				4.000,00						
Desporto e Lazer	19.986.622,00	21.200.587,26	1.646.907,27	9.324.903,18	0,25	11.896.674,08	1.541.031,49	9.986.652,55	0,28	12.151.944,71		
Desporto de Rendimento	4.417.674,00	4.751.348,00	177.500,00	2.296.000,00	0,06	2.465.348,00	177.500,00	2.158.500,00	0,07	2.592.848,00		
Desporto Comunitário	2.200.348,00	2.200.348,00	164.764,90	392.440,04	0,01	1.807.907,96	58.899,12	263.669,41	0,01	1.936.678,59		
Lazer												
FUN 7 - Administração Geral	8.000.000,00	8.000.000,00	1.304.642,37	6.645.793,14	0,18	1.354.206,86	1.304.642,37	6.645.793,14	0,20	1.354.206,86		
FUN 7 - Demais Subfunções	5.368.000,00	6.268.901,26		690,00	0,00	6.268.211,26		690,00	0,00	6.268.211,26		
Encargos Especiais	178.530.498,00	227.443.901,90	23.785.509,25	182.647.034,64	4,86	44.796.867,26	35.575.353,76	144.333.315,22	4,39	83.110.586,88		
Relevançamento da Dívida Interna												
Relevançamento da Dívida Externa												
Serviço da Dívida Interna	82.675.059,00	143.596.577,48	12.416.000,00	116.073.198,30	3,09	27.483.379,12	20.220.225,80	76.959.411,36	2,40	64.596.166,12		
Serviço da Dívida Externa												
Transferências	9.273.684,00	25.740.456,53	4.681.771,45	22.494.635,01	0,60	3.245.821,52	4.375.227,33	22.374.656,94	0,68	3.365.799,59		
Outros Encargos Especiais	37.948.938,00	17.814.098,89	3.946.801,50	10.993.950,55	0,29	6.829.190,34	3.720.616,20	10.648.985,73	0,32	7.165.955,16		
Transferências para a Educação Básica												
FUN 8 - Demais Subfunções	36.632.817,00	48.332.817,00	3.740.935,30	33.085.250,72	0,88	7.247.566,28	7.247.864,43	32.352.151,19	0,96	7.990.665,81		
Reserva de Contingência	5.744.725,00	150.744,00				150.744,00						
DESPESAS (INTRA-ORÇAMENTÁRIAS) (II)	137.608.712,00	139.972.028,32	17.515.476,15	96.496.666,02	2,57	43.475.362,30	20.558.905,80	91.833.907,52	2,79	48.138.120,80		
TOTAL (III) = (I + II)	4.247.719.350,00	5.057.656.115,00	640.707.265,30	3.757.176.697,80	100,00	1.300.477.417,61	738.096.636,80	3.267.527.325,66	100,00	1.770.118.789,84		

RREO-Anexo 02 | Tabela 2.0 - Demonstrativo da Execução das Despesas por Função/Subfunção | Total das Despesas Intra-Orçamentárias

Função/Subfunção - Intra	DOTAÇÃO INICIAL	DOTAÇÃO ATUALIZADA (a)	DESPESAS EMPENHADAS NO BIMESTRE	DESPESAS EMPENHADAS ATÉ O BIMESTRE (b)	%	Execução da Despesa - Intra				%	SALDO (e) = (a-b)	INSCRITAS EM RESTOS A PAGAR NÃO PROCESSADOS (f)
						(b/III b)	SALDO (c) = (a-b)	DESPESAS LIQUIDADAS NO BIMESTRE	DESPESAS LIQUIDADAS ATÉ O BIMESTRE (d)	(d/III d)		
DESPESAS (INTRA-ORÇAMENTÁRIAS) (II)	137.608.712,00	139.972.028,32	17.515.476,15	96.496.666,02	2,57	43.475.362,30	20.558.905,80	91.833.907,52	2,79	48.138.120,80		
Legislativa	2.000.000,00	3.700.900,00	831.473,08	2.828.595,16	0,08	871.404,84	831.473,08	2.828.595,16	0,09	871.404,84		
Ação Legislativa												
Controle Externo												
FUN 1 - Administração Geral												
FUN 1 - Demais Subfunções	2.000.000,00	3.700.900,00	831.473,08	2.828.595,16	0,08	871.404,84	831.473,08	2.828.595,16	0,09	871.404,84		
Judiciária												
Ação Judiciária												
Defesa do Interesse Público no Processo Judicial												
FUN 2 - Administração Geral												
FUN 2 - Demais Subfunções												
Essencial à Justiça												

<div><div>siconfi</div><div>Sistema de Informações Contábeis e Fiscais do Setor Público Brasileiro</div><div>TESOURO NACIONAL</div></div>	Relatório Resumido de Execução Orçamentária
	Prefeitura Municipal de João Pessoa - PB (Poder Executivo)
	Orçamentos Fiscal e da Seguridade Social
	CNPJ:
	Exercício: 2024
	Período de referência: 5º bimestre

Função/Subfunção - Intra	DOTAÇÃO INICIAL	DOTAÇÃO ATUALIZADA (a)	DESPESAS EMPENHADAS NO BIMESTRE	DESPESAS EMPENHADAS ATÉ O BIMESTRE (b)	%	Execução da Despesa - Intra				%	SALDO (e) = (a-b)	INSCRITAS EM RESTOS A PAGAR NÃO PROCESSADOS (f)
						(b/III b)	SALDO (c) = (a-b)	DESPESAS LIQUIDADAS NO BIMESTRE	DESPESAS LIQUIDADAS ATÉ O BIMESTRE (d)	(d/III d)		
Defesa da Ordem Jurídica												
Representação Judicial e Extrajudicial												
FUN 3 - Administração Geral												
FUN 3 - Demais Subfunções												
Administração												
Planejamento e Orçamento												
FUN 4 - Administração Geral												
Administração Financeira												
Controle Interno												
Normalização e Fiscalização												
Tecnologia da Informação												
Obroneamento Territorial												
Formação de Recursos Humanos												
Administração de Receitas												
Administração de Concessões												
Comunicação Social												
FUN 4 - Demais Subfunções												
Defesa Nacional												
Defesa Aérea												
Defesa Naval												
Defesa Terrestre												
FUN 5 - Administração Geral												
FUN 5 - Demais Subfunções												
Segurança Pública												
Policiamento												
Defesa Civil												
Informação e Inteligência												
FUN 6 - Administração Geral												
FUN 6 - Demais Subfunções												
Relações Exteriores												
Relações Diplomáticas												
Cooperação Internacional												
FUN 7 - Administração Geral												
FUN 7 - Demais Subfunções												
Assistência Social												
Assistência ao Idoso												
Assistência ao Portador de Deficiência												
Assistência à Criança e ao Adolescente												
Assistência Comunitária												
FUN 8 - Administração Geral												
FUN 8 - Demais Subfunções												
Providência Social	7.334.372,00	7.334.372,00	1.122.310,73	5.160.176,19	0,14	2.174.195,81	1.122.310,73	5.160.176,19	0,16	2.174.195,81		
Providência Básica												
Providência do Regime Estatutário	7.334.372,00	7.334.372,00	1.122.310,73	5.160.176,19	0,14	2.174.195,81	1.122.310,73	5.160.176,19	0,16	2.174.195,81		
Providência Complementar												
Providência Especial												
FUN 9 - Administração Geral												
FUN 9 - Demais Subfunções												
Saúde	63.620.340,00	64.486.656,32	6.266.325,79	41.297.731,43	1,10	23.187.924,89	9.268.669,11	41.279.717,15	1,26	23.206.939,17		
Atenção Básica	12.191.104,00	14.006.104,00	1.836.922,82	4.719.246,54	0,13	9.286.857,46	1.836.922,82	4.719.246,54	0,14	9.268.857,46		
Assistência Hospitalar e Ambulatorial	15.655.060,00	15.655.060,00	0,00	13.162.062,61	0,35	2.492.917,39	3.069.345,32	13.144.068,33	0,40	2.511.031,67		
Suporte Farmacológico e Terapêutico												
Vigilância Sanitária												
Vigilância Epidemiológica												
Alimentação e Nutrição	3.864.236,00	2.714.236,00	480.069,94	1.182.050,52	0,03	1.532.185,48	480.069,94	1.182.050,52	0,04	1.532.185,48		

 <div>Sistema de Informações Contábeis e Fiscais do Setor Público Brasileiro</div> <div>TESOURO NACIONAL</div>	Relatório Resumido de Execução Orçamentária
	Prefeitura Municipal de João Pessoa - PB (Poder Executivo)
	Orçamentos Fiscal e da Seguridade Social
	CNPJ:
	Exercício: 2024
	Período de referência: 5º bimestre

Função/Subfunção - Intra	Execução da Despesa - Intra										INSCRITAS EM RESTOS A PAGAR NÃO PROCESSADOS (f)
	DOTAÇÃO INICIAL	DOTAÇÃO ATUALIZADA (a)	DESPESAS EMPENHADAS NO BIMESTRE	DESPESAS EMPENHADAS ATÉ O BIMESTRE (b)	% (b/III b)	SALDO (c) = (a-b)	DESPESAS LIQUIDADAS NO BIMESTRE	DESPESAS LIQUIDADAS ATÉ O BIMESTRE (d)	% (d/III d)	SALDO (e) = (a-e)	
FU10 - Administração Geral	32.110.000,00	32.110.316,32	3.963.331,03	22.234.351,76	0,99	9.875.964,56	3.963.331,03	22.234.351,76	0,68	9.875.964,56	
FU10 - Demais Subfunções											
Trabalho											
Proteção e Benefícios ao Trabalhador											
Relações de Trabalho											
Empregabilidade											
Fomento ao Trabalho											
FU11 - Administração Geral											
FU11 - Demais Subfunções											
Educação	49.151.000,00	49.151.000,00	6.679.595,26	33.877.439,98	0,90	15.273.560,02	6.700.992,93	30.539.214,15	0,93	18.611.785,85	
Educação Fundamental	33.796.000,00	33.796.000,00	5.218.336,39	26.307.312,19	0,70	7.488.687,81	5.231.581,31	23.688.906,54	0,72	10.067.073,48	
Educação Média											
Educação Profissional											
Educação Superior											
Educação Infantil	3.003.000,00	3.003.000,00	184.530,34	924.151,04	0,02	2.078.848,48	184.530,34	831.881,87	0,03	2.171.118,13	
Educação de Jovens e Adultos	3.251.000,00	3.251.000,00	266.296,89	1.489.883,09	0,04	1.761.116,92	273.133,07	1.365.900,04	0,04	1.885.900,96	
Educação Especial	651.000,00	651.000,00	63.292,02	332.485,81	0,01	318.514,19	63.292,02	300.839,80	0,01	350.160,20	
Educação Básica											
FU12 - Administração Geral	8.450.000,00	8.450.000,00	947.140,62	4.824.607,36	0,13	3.625.392,64	948.447,19	4.361.635,90	0,13	4.088.364,10	
FU12 - Demais Subfunções											
Cultura	300.000,00	300.000,00	1.256,68	6.263,40	0,00	293.736,68	1.256,68	5.695,08	0,00	294.344,94	
Patrimônio Histórico Artístico e Arqueológico											
Obras Culturais											
FU13 - Administração Geral	300.000,00	300.000,00	1.256,68	6.263,40	0,00	293.736,68	1.256,68	5.695,08	0,00	294.344,94	
FU13 - Demais Subfunções											
Deixos de Cidadania	1.000,00	1.000,00				1.000,00				1.000,00	
Custódia e Reintegração Social											
Deixos Individuais Coletivos e Difusos	1.000,00	1.000,00				1.000,00				1.000,00	
Assistência aos Povos Indígenas											
FU14 - Administração Geral											
FU14 - Demais Subfunções											
Urbanismo											
Infra-Estrutura Urbana											
Serviços Urbanos											
Transportes Coletivos Urbanos											
FU15 - Administração Geral											
FU15 - Demais Subfunções											
Habitado											
Habitado Rural											
Habitado Urbano											
FU16 - Administração Geral											
FU16 - Demais Subfunções											
Saneamento											
Saneamento Básico Rural											
Saneamento Básico Urbano											
FU17 - Administração Geral											
FU17 - Demais Subfunções											
Gestão Ambiental											
Preservação e Conservação Ambiental											
Controle Ambiental											
Recuperação de Áreas Degradadas											
Recursos Hídricos											
Metorologia											
FU18 - Administração Geral											
FU18 - Demais Subfunções											

 <div>Sistema de Informações Contábeis e Fiscais do Setor Público Brasileiro</div> <div>TESOURO NACIONAL</div>	Relatório Resumido de Execução Orçamentária
	Prefeitura Municipal de João Pessoa - PB (Poder Executivo)
	Orçamentos Fiscal e da Seguridade Social
	CNPJ:
	Exercício: 2024
	Período de referência: 5º bimestre


Função/Subfunção - Intra	Execução da Despesa - Intra										INSCRITAS EM RESTOS A PAGAR NÃO PROCESSADOS (f)
	DOTAÇÃO INICIAL	DOTAÇÃO ATUALIZADA (a)	DESPESAS EMPENHADAS NO BIMESTRE	DESPESAS EMPENHADAS ATÉ O BIMESTRE (b)	% (b/III b)	SALDO (c) = (a-b)	DESPESAS LIQUIDADAS NO BIMESTRE	DESPESAS LIQUIDADAS ATÉ O BIMESTRE (d)	% (d/III d)	SALDO (e) = (a-e)	
Ciência e Tecnologia											
Desenvolvimento Científico											
Desenvolvimento Tecnológico e Engenharia											
Difusão do Conhecimento Científico e Tecnológico											
FU19 - Administração Geral											
FU19 - Demais Subfunções											
Agricultura											
Abastecimento											
Extensão Rural											
Irrigação											
Promoção da Produção Agropecuária											
Defesa Agropecuária											
FU20 - Administração Geral											
FU20 - Demais Subfunções											
Organização Agrária											
Reforma Agrária											
Colonização											
FU21 - Administração Geral											
FU21 - Demais Subfunções											
Indústria											
Promoção Industrial											
Produção Industrial											
Mineração											
Propriedade Industrial											
Normalização e Qualidade											
FU22 - Administração Geral											
FU22 - Demais Subfunções											
Comércio e Serviços											
Promoção Comercial											
Comercialização											
Comércio Exterior											
Serviços Financeiros											
Tutela											
FU23 - Administração Geral											
FU23 - Demais Subfunções											
Comunicações											
Comunicações Postais											
Telecomunicações											
FU24 - Administração Geral											
FU24 - Demais Subfunções											
Energia											
Conservação de Energia											
Energia Elétrica											
Combustíveis Minerais											
Biocombustíveis											
FU25 - Administração Geral											
FU25 - Demais Subfunções											
Transporte											
Transporte Aéreo											
Transporte Rodoviário											
Transporte Ferroviário											
Transporte Hidroviário											
Transporte Especial											
FU26 - Administração Geral											
FU26 - Demais Subfunções											

Assinado por 1 pessoa: DIEGO FABRÍCIO CAVALCANTI DE ALBUQUERQUE
Para verificar a validade das assinaturas, acesse <https://joaopessoa.1doc.com.br/verificacao/C382-758F-0B40-7715> e informe o código C382-758F-0B40-7715

 <div>Sistema de Informações Contábeis e Fiscais do Setor Público Brasileiro</div> <div>TESOURO NACIONAL</div>	Relatório Resumido de Execução Orçamentária
	Prefeitura Municipal de João Pessoa - PB (Poder Executivo)
	Orçamentos Fiscal e da Seguridade Social
	CNPJ:
	Exercício: 2024
	Período de referência: 5º bimestre

Função/Subfunção - Intra	Execução da Despesa - Intra									
	DOTAÇÃO INICIAL	DOTAÇÃO ATUALIZADA (a)	DESPESAS EMPENHADAS NO BIMESTRE	DESPESAS EMPENHADAS ATÉ O BIMESTRE (b)	% (b/III b)	SALDO (c) = (a-b)	DESPESAS LIQUIDADAS NO BIMESTRE	DESPESAS LIQUIDADAS ATÉ O BIMESTRE (d)	% (d/III d)	SALDO (e) = (a-d)
Desporto e Lazer										
Desporto de Rendimento										
Desporto Comunitário										
Lazer										
PL07 - Administração Geral										
PL07 - Demais Subfunções										
Encargos Especiais	15.000.000,00	15.000.000,00	2.620.516,61	13.326.439,86	0,35	1.673.560,14	2.632.233,27	12.020.549,81	0,37	2.979.450,19
Refinanciamento da Dívida Interna										
Refinanciamento da Dívida Externa										
Serviço da Dívida Interna										
Serviço da Dívida Externa										
Transferências										
Outros Encargos Especiais										
Transferências para a Educação Básica										
PL09 - Demais Subfunções	15.000.000,00	15.000.000,00	2.620.516,61	13.326.439,86	0,35	1.673.560,14	2.632.233,27	12.020.549,81	0,37	2.979.450,19
Reserva de Contingência										



 <div>Sistema de Informações Contábeis e Fiscais do Setor Público Brasileiro</div> <div>TESOURO NACIONAL</div>	Relatório Resumido de Execução Orçamentária
	Prefeitura Municipal de João Pessoa - PB (Poder Executivo)
	Orçamentos Fiscal e da Seguridade Social
	CNPJ:
	Exercício: 2024
	Período de referência: 5º bimestre

RREO-Anexo 02 | Tabela 2.0 - Demonstrativo da Execução das Despesas por Função/Subfunção

Notas Explicativas	Valores
	31/10/2024
Notas Explicativas	-
Notas Explicativas	



Assinado por 1 pessoa: DIEGO FABRICIO CAVALCANTI DE ALBUQUERQUE
Para verificar a validade das assinaturas, acesse <https://joaopessoa.1doc.com.br/verificacao/C382-758F-0B40-7715>

Assinado por 1 pessoa: DIEGO FABRICIO CAVALCANTI DE ALBUQUERQUE
Para verificar a validade das assinaturas, acesse <https://joaopessoa.1doc.com.br/verificacao/C382-758F-0B40-7715>

Assinado por 1 pessoa: DIEGO FABRÍCIO CAVALCANTI DE ALBUQUERQUE
Para verificar a validade das assinaturas, acesse <https://oapessoa.1doc.com.br/verificacao/C382-758F-0B40-7715> e informe o código C382-758F-0B40-7715

Especialização	Evolução da Receita Corrente Líquida										Evolução da Receita Corrente Líquida										TOTAL (ÚLTIMOS 12 MESES)		PREVISÃO ATUALIZADA 2016	
	EVOLUÇÃO DA RECEITA REALIZADA NOS ÚLTIMOS 12 MESES										EVOLUÇÃO DA RECEITA REALIZADA NOS ÚLTIMOS 12 MESES										TOTAL (ÚLTIMOS 12 MESES)		PREVISÃO ATUALIZADA 2016	
	-R\$611 -	-R\$612 -	-R\$613 -	-R\$614 -	-R\$615 -	-R\$616 -	-R\$617 -	-R\$618 -	-R\$619 -	-R\$620 -	-R\$621 -	-R\$622 -	-R\$623 -	-R\$624 -	-R\$625 -	-R\$626 -	-R\$627 -	-R\$628 -	-R\$629 -	-R\$630 -	TOTAL (ÚLTIMOS 12 MESES)		PREVISÃO ATUALIZADA 2016	
RECEITAS CORRENTES (S)	308.306.000,00	622.302.000,00	914.174.455,27	309.907.730,01	399.877.571,84	914.318.032,00	332.822.501,00	302.562.790,00	208.008.962,01	327.714.403,75	333.031.085,41	338.548.143,00	4.443.048.000,00	3.439.000.000,00	3.439.000.000,00	3.439.000.000,00	3.439.000.000,00	3.439.000.000,00	3.439.000.000,00	3.439.000.000,00	4.443.048.000,00		4.443.048.000,00	
RECEITAS CORRENTES (S)	308.306.000,00	622.302.000,00	914.174.455,27	309.907.730,01	399.877.571,84	914.318.032,00	332.822.501,00	302.562.790,00	208.008.962,01	327.714.403,75	333.031.085,41	338.548.143,00	4.443.048.000,00	3.439.000.000,00	3.439.000.000,00	3.439.000.000,00	3.439.000.000,00	3.439.000.000,00	3.439.000.000,00	3.439.000.000,00	4.443.048.000,00		4.443.048.000,00	
Impostos, Taxas e Contribuições de Melhoria	86.822.321,13	11.275.381,14	17.028.424,00	17.028.424,00	17.028.424,00	17.028.424,00	86.822.321,13	86.822.321,13	86.822.321,13	86.822.321,13	86.822.321,13	86.822.321,13	86.822.321,13	86.822.321,13	86.822.321,13	86.822.321,13	86.822.321,13	86.822.321,13	86.822.321,13	86.822.321,13	86.822.321,13		86.822.321,13	
IPRU	12.475.187,07	19.789.892,00	1.777.238,24	21.232.234,12	78.903.336,00	11.635.356,10	10.114.444,00	8.204.864,00	9.181.912,07	7.200.422,42	6.818.009,00	7.287.048,00	188.345.412,00	188.345.412,00	188.345.412,00	188.345.412,00	188.345.412,00	188.345.412,00	188.345.412,00	188.345.412,00	188.345.412,00		188.345.412,00	
Impostos de Transferência de Propriedade	40.170.102,01	27.416.410,00	30.581.889,00	30.581.889,00	30.581.889,00	40.170.102,01	40.170.102,01	40.170.102,01	40.170.102,01	40.170.102,01	40.170.102,01	40.170.102,01	40.170.102,01	40.170.102,01	40.170.102,01	40.170.102,01	40.170.102,01	40.170.102,01	40.170.102,01	40.170.102,01	40.170.102,01		40.170.102,01	
ITR	1.190.738,00	14.342.241,00	18.108.877,00	18.108.877,00	18.108.877,00	1.190.738,00	1.190.738,00	1.190.738,00	1.190.738,00	1.190.738,00	1.190.738,00	1.190.738,00	1.190.738,00	1.190.738,00	1.190.738,00	1.190.738,00	1.190.738,00	1.190.738,00	1.190.738,00	1.190.738,00	1.190.738,00		1.190.738,00	
IRPF	6.340.593,00	30.371.413,00	8.154.247,00	18.999.760,00	18.999.760,00	6.340.593,00	6.340.593,00	6.340.593,00	6.340.593,00	6.340.593,00	6.340.593,00	6.340.593,00	6.340.593,00	6.340.593,00	6.340.593,00	6.340.593,00	6.340.593,00	6.340.593,00	6.340.593,00	6.340.593,00	6.340.593,00		6.340.593,00	

Assinado por 1 pessoa: DIEGO FABRICIO CAVALCANTI DE ALBUQUERQUE
Para verificar a validade das assinaturas, acesse <https://goappessoa.1doc.com.br/verificacao/C382-768F-0B40-7715> e informe o código C382-768F-0B40-7715

Notas Explicativas	Valores
	31/10/2024
Notas Explicativas	-
Notas Explicativas	


Receitas Previdenciárias - RPPS - Fundo em Capitalização (Plano Previdenciário)	Execução da Receita	
	PREVISÃO ATUALIZADA (a)	RECEITAS REALIZADAS ATÉ O BIMESTRE (b)
Receitas	-	-
RECEITAS CORRENTES (I)	112.047.450,00	107.020.477,00
Receita de Contribuições dos Segurados	33.479.050,00	30.770.071,11
Ativo	33.436.000,00	30.766.591,00
Inativo	43.050,00	3.480,11
Pensionista		
Receita de Contribuições Patronais	42.018.080,00	35.382.086,61
Ativo	42.018.080,00	35.382.086,61
Inativo		
Pensionista		
Receita Patrimonial	36.400.320,00	40.473.938,22
Receitas Imobiliárias		
Receitas de Valores Mobiliários	36.400.320,00	40.473.938,22
Outras Receitas Patrimoniais		
Receita de Serviços		
Outras Receitas Correntes	150.000,00	394.380,90
Compensação Financeira entre os Regimes		237.490,42
Receita de Aportes Periódicos para Amortização de Déficit Atuarial do RPPS (II)		
Demaís Receitas Correntes	150.000,00	156.890,50
RECEITAS DE CAPITAL (III)		
Alienação de Bens, Direitos e Ativos		
Amortização de Empréstimos		
Outras Receitas de Capital		
TOTAL DAS RECEITAS DO FUNDO EM CAPITALIZAÇÃO (IV) = (I + II + III - IV)	112.047.450,00	107.020.477,00

 <div>Sistema de Informações Contábeis e Fiscais do Setor Público Brasileiro</div> <div>TESOURO NACIONAL</div>	Relatório Resumido de Execução Orçamentária
	Prefeitura Municipal de João Pessoa - PB (Poder Executivo)
	Orçamentos Fiscal e da Seguridade Social
	CNPJ:
	Exercício: 2024
	Período de referência: 5º bimestre

RREO-Anexo 04 | Tabela 4 - Demonstrativo das Receitas e Despesas Previdenciárias

Despesas Previdenciárias - RPPS - Fundo em Capitalização (Plano Previdenciário)	Execução da Despesa				INSCRITAS EM RESTOS A PAGAR NÃO PROCESSADOS NO EXERCÍCIO (g)
	DOTAÇÃO ATUALIZADA (c)	DESPESAS EMPENHADAS ATÉ O BIMESTRE (d)	DESPESAS LIQUIDADAS ATÉ O BIMESTRE (e)	DESPESAS PAGAS ATÉ O BIMESTRE (f)	
Despesas	-	-	-	-	-
Benefícios	5.174.450,00	2.283.801,42	2.283.801,42	2.283.801,42	
Aposentadorias	3.529.320,00	1.654.771,84	1.654.771,84	1.654.771,84	
Pensões por Morte	1.645.130,00	629.029,58	629.029,58	629.029,58	
Outras Despesas Previdenciárias	4.157.000,00	2.682.734,34	2.682.734,34	2.682.734,34	
Compensação Financeira entre os Regimes					
Demais Despesas Previdenciárias	4.157.000,00	2.682.734,34	2.682.734,34	2.682.734,34	
TOTAL DAS DESPESAS DO FUNDO EM CAPITALIZAÇÃO (V)	9.331.450,00	4.966.535,76	4.966.535,76	4.966.535,76	
RESULTADO PREVIDENCIÁRIO - FUNDO EM CAPITALIZAÇÃO (VI) = (IV - V)	102.716.000,00	102.053.941,30	102.053.941,30	102.053.941,30	

Documento gerado em 30/11/2024 12:00:11

 <div>Sistema de Informações Contábeis e Fiscais do Setor Público Brasileiro</div> <div>TESOURO NACIONAL</div>	Relatório Resumido de Execução Orçamentária
	Prefeitura Municipal de João Pessoa - PB (Poder Executivo)
	Orçamentos Fiscal e da Seguridade Social
	CNPJ:
	Exercício: 2024
	Período de referência: 5º bimestre

RREO-Anexo 04 | Tabela 4 - Demonstrativo das Receitas e Despesas Previdenciárias

Recursos RPPS Arrecadados em Exercícios Anteriores	Previsão Orçamentária
Recursos RPPS Arrecadados em Exercícios Anteriores	PREVISÃO ORÇAMENTÁRIA
VALOR	-

RREO-Anexo 04 | Tabela 4 - Demonstrativo das Receitas e Despesas Previdenciárias

Reserva Orçamentária do RPPS	Previsão Orçamentária
Reserva Orçamentária do RPPS	PREVISÃO ORÇAMENTÁRIA
VALOR	-

RREO-Anexo 04 | Tabela 4 - Demonstrativo das Receitas e Despesas Previdenciárias

Aportes de Recursos para o Fundo em Capitalização do RPPS	Aportes de Recursos
Aportes de Recursos para o Fundo em Capitalização do RPPS	APORTES REALIZADOS
Plano de Amortização - Contribuição Patronal Suplementar	-
Plano de Amortização - Aporte Periódico de Valores Predefinidos	
Outros Aportes para o RPPS	502.260.806,42
Recursos para Cobertura do Déficit Financeiro	

RREO-Anexo 04 | Tabela 4 - Demonstrativo das Receitas e Despesas Previdenciárias

Bens e Direitos do RPPS (Fundo em Capitalização)	Período de Referência
Bens e Direitos do RPPS (Fundo em Capitalização)	SALDO ATUAL
Caixa e Equivalentes de Caixa	-
Investimentos e Aplicações	681.050.434,25
Outros Bens e Direitos	

RREO-Anexo 04 | Tabela 4 - Demonstrativo das Receitas e Despesas Previdenciárias

Receitas Previdenciárias - RPPS - Fundo em Repartição (Plano Financeiro)	Execução da Receita	
	PREVISÃO ATUALIZADA (a)	RECEITAS REALIZADAS ATÉ O BIMESTRE (b)
Receitas	-	-
RECEITAS CORRENTES (VII)	119.789.550,00	103.392.624,93
Receita de Contribuições dos Segurados	37.025.990,00	30.458.449,19
Ativo	31.454.000,00	24.686.029,29
Inativo	4.261.950,00	4.534.964,37
Pensionista	1.300.000,00	1.237.455,53
Receita de Contribuições Patronais	66.166.920,00	50.998.239,40
Ativo	65.732.920,00	50.230.884,05
Inativo	260.000,00	486.623,69
Pensionista	172.000,00	278.731,66
Receita Patrimonial	1.516.680,00	1.003.812,00
Receitas Imobiliárias		
Receitas de Valores Mobiliários	1.516.680,00	1.003.812,00
Outras Receitas Patrimoniais		
Receita de Serviços		
Outras Receitas Correntes	15.080.000,00	20.932.324,14
Compensação Financeira entre os Regimes	14.100.000,00	17.469.474,00
Demais Receitas Correntes	980.000,00	3.462.850,14
RECEITAS DE CAPITAL (VIII)		
Alienação de Bens, Direitos e Ativos		
Amortização de Empréstimos		
Outras Receitas de Capital		
TOTAL DAS RECEITAS DO FUNDO EM REPARTIÇÃO (IX) = (VII + VIII)	119.789.550,00	103.392.624,93


Assinado por 1 pessoa: DIEGO FABRÍCIO CAVALCANTE DE ALBUQUERQUE
Para verificar a validade das assinaturas, acesse <https://joaopessoa.1doc.com.br/verificacao/C382-756F-0B40-7715> e informe o código C382-756F-0B40-7715

Assinado por 1 pessoa: DIEGO FABRÍCIO CAVALCANTE DE ALBUQUERQUE
Para verificar a validade das assinaturas, acesse <https://joaopessoa.1doc.com.br/verificacao/C382-756F-0B40-7715> e informe o código C382-756F-0B40-7715

 <div>Sistema de Informações Contábeis e Fiscais do Setor Público Brasileiro</div> <div>TESOURO NACIONAL</div>	Relatório Resumido de Execução Orçamentária
	Prefeitura Municipal de João Pessoa - PB (Poder Executivo)
	Orçamentos Fiscal e da Seguridade Social
	CNPJ:
	Exercício: 2024
	Período de referência: 5º bimestre

RREO-Anexo 04 | Tabela 4 - Demonstrativo das Receitas e Despesas Previdenciárias

Despesas Previdenciárias - RPPS - Fundo em Reparação (Plano Financeiro)	Execução da Despesa				INSCRITAS EM RESTOS A PAGAR NÃO PROCESSADOS NO EXERCÍCIO (g)
	DOTAÇÃO ATUALIZADA (c)	DESPESAS EMPENHADAS ATÉ O BIMESTRE (d)	DESPESAS LIQUIDADAS ATÉ O BIMESTRE (e)	DESPESAS PAGAS ATÉ O BIMESTRE (f)	
Despesas	-	-	-	-	-
Benefícios	216.087.907,00	115.801.657,02	115.801.657,02	115.801.657,02	
Aposentadorias	151.816.037,00	87.584.919,48	87.584.919,48	87.584.919,48	
Pensões por Morte	64.271.870,00	48.216.737,54	48.216.737,54	48.216.737,54	
Outras Despesas Previdenciárias	5.288.000,00	3.781.013,52	3.738.497,09	3.732.379,41	
Compensação Financeira entre os Regimes					
Demais Despesas Previdenciárias	5.288.000,00	3.781.013,52	3.738.497,09	3.732.379,41	
TOTAL DAS DESPESAS DO FUNDO EM REPARAÇÃO (X)	221.375.907,00	119.582.670,54	119.540.154,11	119.534.036,43	
RESULTADO PREVIDENCIÁRIO - FUNDO EM REPARAÇÃO (IX) = (IX - X)	-101.586.367,00	-16.189.845,61	-16.147.329,18	-16.141.211,50	

 <div>Sistema de Informações Contábeis e Fiscais do Setor Público Brasileiro</div> <div>TESOURO NACIONAL</div>	Relatório Resumido de Execução Orçamentária
	Prefeitura Municipal de João Pessoa - PB (Poder Executivo)
	Orçamentos Fiscal e da Seguridade Social
	CNPJ:
	Exercício: 2024
	Período de referência: 5º bimestre

RREO-Anexo 04 | Tabela 4 - Demonstrativo das Receitas e Despesas Previdenciárias

Aportes de Recursos para o Fundo em Reparação do RPPS	Aportes de Recursos APORTES REALIZADOS
Aportes de Recursos para o Fundo em Reparação do RPPS	-
Recursos para Cobertura de Insuficiências Financeiras	
Recursos para Formação de Reserva	

RREO-Anexo 04 | Tabela 4 - Demonstrativo das Receitas e Despesas Previdenciárias

Bens e Direitos do RPPS (Fundo em Reparação)	Período de Referência SALDO ATUAL
Bens e Direitos do RPPS (Fundo em Reparação)	-
Caixa e Equivalentes de Caixa	25.618.354,07
Investimentos e Aplicações	
Outros Bens e Direitos	

RREO-Anexo 04 | Tabela 4 - Demonstrativo das Receitas e Despesas Previdenciárias


Receitas da Administração - RPPS	Execução da Receita	
	PREVISÃO ATUALIZADA (a)	RECEITAS REALIZADAS ATÉ O BIMESTRE (b)
Receitas da Administração - RPPS	-	-
RECEITAS CORRENTES		
TOTAL DAS RECEITAS DA ADMINISTRAÇÃO RPPS - (XII)		

 <div>Sistema de Informações Contábeis e Fiscais do Setor Público Brasileiro</div> <div>TESOURO NACIONAL</div>	Relatório Resumido de Execução Orçamentária
	Prefeitura Municipal de João Pessoa - PB (Poder Executivo)
	Orçamentos Fiscal e da Seguridade Social
	CNPJ:
	Exercício: 2024
	Período de referência: 5º bimestre

RREO-Anexo 04 | Tabela 4 - Demonstrativo das Receitas e Despesas Previdenciárias

Despesas da Administração - RPPS	Execução da Despesa				INSCRITAS EM RESTOS A PAGAR NÃO PROCESSADOS NO EXERCÍCIO (g)
	DOTAÇÃO ATUALIZADA (c)	DESPESAS EMPENHADAS ATÉ O BIMESTRE (d)	DESPESAS LIQUIDADAS ATÉ O BIMESTRE (e)	DESPESAS PAGAS ATÉ O BIMESTRE (f)	
Despesas da Administração - RPPS	-	-	-	-	-
DESPESAS CORRENTES (XIII)					
Pessoal e Encargos Sociais					
Demais Despesas Correntes					
DESPESAS DE CAPITAL (XIV)					
TOTAL DAS DESPESAS DA ADMINISTRAÇÃO RPPS (XV) = (XIII + XIV)					
RESULTADO DA ADMINISTRAÇÃO RPPS (XVI) = (XII - XV)					

Assinado por 1 pessoa: DIEGO FABRICIO CAVALCANTI DE ALBUQUERQUE
Para verificar a validade das assinaturas, acesse <https://joapessoa.tdoc.com.br/verificacao/C382-768F-0B40-7715> e informe o código C382-768F-0B40-7715

 <div>Sistema de Informações Contábeis e Fiscais do Setor Público Brasileiro</div> <div>TESOURO NACIONAL</div>	Relatório Resumido de Execução Orçamentária
	Prefeitura Municipal de João Pessoa - PB (Poder Executivo)
	Orçamentos Fiscal e da Seguridade Social
	CNPJ:
	Exercício: 2024
Período de referência: 5º bimestre	

RREO-Anexo 04 | Tabela 4 - Demonstrativo das Receitas e Despesas Previdenciárias

Bens e Direitos - Administração do RPPS	Período de Referência
	SALDO ATUAL
Bens e Direitos - Administração do RPPS	-
Caixa e Equivalentes de Caixa	
Investimentos e Aplicações	
Outros Bens e Direitos	

RREO-Anexo 04 | Tabela 4 - Demonstrativo das Receitas e Despesas Previdenciárias

Receitas Previdenciárias (Benefícios Mantidos Pelo Tesouro)	Execução da Receita	
	PREVISÃO ATUALIZADA (a)	RECEITAS REALIZADAS ATÉ O BIMESTRE (b)
Receitas Previdenciárias (Benefícios Mantidos Pelo Tesouro)	-	-
Contribuições dos Servidores		
Demais Receitas Previdenciárias		64.776,24
TOTAL DAS RECEITAS (BENEFÍCIOS MANTIDOS PELO TESOURO) (XVII)		64.776,24

Assinado por 1 pessoa: DIEGO FABRÍCIO CAVALCANTI DE ALBUQUERQUE
Para verificar a validade das assinaturas, acesse <https://joaopessoa.idoc.com.br/verificacao/C382-758F-0B40-7715> e informe o código C382-758F-0B40-7715




 <div>Sistema de Informações Contábeis e Fiscais do Setor Público Brasileiro</div> <div>TESOURO NACIONAL</div>	Relatório Resumido de Execução Orçamentária
	Prefeitura Municipal de João Pessoa - PB (Poder Executivo)
	Orçamentos Fiscal e da Seguridade Social
	CNPJ:
	Exercício: 2024
Período de referência: 5º bimestre	

RREO-Anexo 04 | Tabela 4 - Demonstrativo das Receltas e Despesas Previdenciárias

Despesas Previdenciárias (Benefícios Mantidos Pelo Tesouro)	Execução da Despesa				INSCRITAS EM RESTOS A PAGAR NÃO PROCESSADOS NO EXERCÍCIO (g)
	DOTAÇÃO ATUALIZADA (c)	DESPESAS EMPENHADAS ATÉ O BIMESTRE (d)	DESPESAS LIQUIDADAS ATÉ O BIMESTRE (e)	DESPESAS PAGAS ATÉ O BIMESTRE (f)	
Despesas Previdenciárias (Benefícios Mantidos Pelo Tesouro)	-	-	-	-	-
Aposentadorias	236.754.000,00	222.300.708,48	222.300.708,48	222.300.708,48	
Pensões	6.250.000,00	3.766.761,39	3.766.761,39	3.766.761,39	
Outras Despesas Previdenciárias	1.896.000,00	662.211,54	658.164,24	658.164,24	
TOTAL DAS DESPESAS (BENEFÍCIOS MANTIDOS PELO TESOURO) (XVIII)	244.900.000,00	226.729.681,41	226.725.634,11	226.725.634,11	
RESULTADO DOS BENEFÍCIOS MANTIDOS PELO TESOURO (XIX) = (XVII - XVIII)	-244.900.000,00	-226.664.905,17	-226.660.857,87	-226.660.857,87	

Assinado por 1 pessoa: DIEGO FABRÍCIO CAVALCANTI DE ALBUQUERQUE
Para verificar a validade das assinaturas, acesse <https://joaopessoa.idoc.com.br/verificacao/C382-758F-0B40-7715> e informe o código C382-758F-0B40-7715



 <div>Sistema de Informações Contábeis e Fiscais do Setor Público Brasileiro</div> <div>TESOURO NACIONAL</div>	Relatório Resumido de Execução Orçamentária
	Prefeitura Municipal de João Pessoa - PB (Poder Executivo)
	Orçamentos Fiscal e da Seguridade Social
	CNPJ:
	Exercício: 2024
	Período de referência: 5º bimestre

RREO-Anexo 04 | Tabela 4 - Demonstrativo das Receitas e Despesas Previdenciárias

Notas Explicativas	Valores
	31/10/2024
Notas Explicativas	-
Notas Explicativas	-

RREO-Anexo 06 | Tabela 6.3 - Demonstrativo dos Resultados Primário e Nominal - Municípios

Cálculo Acima da Linha - Receitas Primárias	Receita Orçamentária	
	PREVISÃO ATUALIZADA	Até o Bimestre / 2024 RECEITAS REALIZADAS (a)
Cálculo Acima da Linha - Receitas Primárias	-	-
RECEITAS CORRENTES (EXCETO FONTES RPPS) (I)	4.130.759.633,68	3.225.795.018,62
Impostos, Taxas e Contribuições de Melhoria	1.067.671.178,96	958.024.137,30
IPTU	189.345.455,92	166.479.288,72
ISS	467.000.000,00	403.645.926,56
ITBI	180.020.000,00	149.752.046,69
IRRF	140.848.268,76	142.368.478,51
Outros Impostos, Taxas e Contribuições de Melhoria	90.457.454,28	95.778.396,82
Contribuições	73.047.340,56	49.868.835,92
Receita Patrimonial	149.010.093,01	93.803.681,75
Aplicações Financeiras (II)	75.656.313,01	83.706.467,45
Outras Receitas Patrimoniais	73.353.780,00	10.097.214,30
Transferências Correntes	2.457.003.982,15	2.061.844.788,87
Cota-Parte do FPM	697.178.142,13	605.816.178,43
Cota-Parte do ICMS	368.000.000,00	323.753.070,99
Cota-Parte do IPVA	144.000.000,00	117.607.707,11
Cota-Parte do ITR	104.000,00	177.317,34
Transferências da LC nº 61/1989	240.000,00	204.405,51
Transferências do FUNDEB	467.000.000,00	422.144.501,38
Outras Transferências Correntes	780.481.840,02	592.141.608,11
Demais Receitas Correntes	384.027.039,00	62.253.574,78
Outras Receitas Financeiras (III)		
Receitas Correntes Restantes	384.027.039,00	62.253.574,78
RECEITAS PRIMÁRIAS CORRENTES (EXCETO FONTES RPPS) (IV) = (I - (II + III))	4.055.103.320,67	3.142.088.551,17
RECEITAS PRIMÁRIAS CORRENTES (COM FONTES RPPS) (V)	193.920.000,00	168.935.551,77
RECEITAS NÃO PRIMÁRIAS CORRENTES (COM FONTES RPPS) (VI)	37.917.000,00	41.477.750,22
RECEITAS DE CAPITAL (EXCETO FONTES RPPS) (VII)	490.537.633,24	133.535.418,23
Operações de Crédito (VIII)	390.429.056,45	100.461.380,38
Amortização de Empréstimos (IX)		1.653.831,92
Alienação de Bens	91.097,00	524.888,00
Receitas de Alienação de Investimentos Temporários (X)		
Receitas de Alienação de Investimentos Permanentes (XI)		
Outras Alienações de Bens	91.097,00	524.888,00
Transferências de Capital	97.390.617,79	28.998.947,18
Convênios	81.064.570,40	
Outras Transferências de Capital	16.326.047,39	28.998.947,18
Outras Receitas de Capital	2.626.862,00	1.896.370,77
Outras Receitas de Capital Não Primárias (XII)		
Outras Receitas de Capital Primárias	2.626.862,00	1.896.370,77
RECEITAS PRIMÁRIAS DE CAPITAL (EXCETO FONTES RPPS) (XIII) = (VII - (VIII + IX + X + XI + XII))	100.108.576,79	31.420.205,99
RECEITAS PRIMÁRIAS DE CAPITAL (COM FONTES RPPS) (XIV)		
RECEITAS NÃO PRIMÁRIAS DE CAPITAL (COM FONTES RPPS) (XV)		
RECEITA PRIMÁRIA TOTAL (XVI) = (IV + V + XIII + XIV)	4.349.131.897,46	3.342.444.308,88
RECEITA PRIMÁRIA TOTAL (EXCETO FONTES RPPS) (XVII) = (IV + XIII)	4.155.211.897,46	3.173.508.757,16


Assinado por 1 pessoa: DIEGO FABRICIO CAVALCANTI DE ALBUQUERQUE
Para verificar a validade das assinaturas, acesse <https://joaopessoa.1doc.com.br/verificacao/C382-758F-0B40-7715> e informe o código C382-758F-0B40-7715

 <div>Sistema de Informações: Contábeis e Fiscais do Setor Público Brasileiro</div> <div>TESOURO NACIONAL</div>	Relatório Resumido de Execução Orçamentária
	Prefeitura Municipal de João Pessoa - PB (Poder Executivo)
	Orçamentos Fiscal e da Seguridade Social
	CNPJ:
	Exercício: 2024
	Período de referência: 5º bimestre

RREO-Anexo 06 | Tabela 6.3 - Demonstrativo dos Resultados Primário e Nominal - Municípios

Cálculo Acima da Linha - Despesas Primárias	Despesa Orçamentária						
	DOTAÇÃO ATUALIZADA	Até o Bimestre / 2024					
		DESPESAS EMPENHADAS	DESPESAS LIQUIDADAS	DESPESAS PAGAS (a)	RESTOS A PAGAR PROCESSADOS PAGOS (b)	RESTOS A PAGAR NÃO PROCESSADOS LIQUIDADOS	PAGOS (c)
Cálculo Acima da Linha - Despesas Primárias	-	-	-	-	-	-	-
DESPESAS CORRENTES (EXCETO FONTES RPPS) (XVIII)	3.694.003.450,95	3.003.965.809,92	2.756.123.284,38	2.741.832.243,70	39.936.074,52	99.911.027,46	99.880.961,00
Pessoal e Encargos Sociais	2.027.064.921,34	1.678.149.665,73	1.667.575.593,26	1.666.334.891,69	22.744.449,28	294.446,78	294.446,78
Juros e Encargos da Dívida (XXI)	68.629.598,19	54.659.094,36	36.289.715,60	36.289.715,60			
Outras Despesas Correntes	1.598.308.931,42	1.271.157.049,83	1.052.257.975,52	1.039.207.636,41	17.191.625,24	99.616.580,68	99.586.514,22
DESPESAS PRIMÁRIAS CORRENTES (EXCETO FONTES RPPS) (XX) - (XVIII - XXI)	3.625.373.852,76	2.949.306.715,56	2.719.833.568,78	2.705.542.528,10	39.936.074,52	99.911.027,46	99.880.961,00
DESPESAS PRIMÁRIAS CORRENTES (COM FONTES RPPS) (XX)	234.971.357,00	125.385.229,45	125.196.112,40	125.186.491,77		2.856,26	2.856,26
DESPESAS NÃO PRIMÁRIAS CORRENTES (COM FONTES RPPS) (XXII)							
DESPESAS DE CAPITAL (EXCETO FONTES RPPS) (XXIII)	1.128.325.563,55	627.778.652,59	406.166.922,88	388.304.417,64	7.668.080,08	82.184.467,83	80.977.391,56
Investimentos	1.020.294.047,26	540.095.708,12	338.152.934,03	320.286.428,79	7.668.080,08	82.069.467,83	80.862.391,56
Inversões Financeiras	45.299.037,00	26.241.840,40	25.326.787,07	25.326.787,07		115.000,00	115.000,00
Concessão de Empréstimos e Financiamentos (XXIV)	15.000.000,00	4.392.400,00	4.372.400,00	4.372.400,00			
Aquisição de Título de Capital já Integralizado (XXV)							
Aquisição de Título de Crédito (XXVI)							
Demais Inversões Financeiras	30.299.037,00	21.849.440,40	20.953.387,07	20.953.387,07		115.000,00	115.000,00
Amortização da Dívida (XXVII)	62.732.479,29	61.440.104,00	42.690.201,78	42.690.201,78			
DESPESAS PRIMÁRIAS DE CAPITAL (EXCETO FONTES RPPS) (XXVIII) = (XXIII - (XXIV + XXV + XXVI + XXVII))	1.060.593.084,26	561.946.148,52	359.106.321,10	341.241.815,86	7.668.080,08	82.184.467,83	80.977.391,56
RESERVA DE CONTINGÊNCIA (XXIX)	150.744,00						
DESPESAS PRIMÁRIAS DE CAPITAL (COM FONTES RPPS) (XXX)	205.000,00	49.006,00	49.006,00	49.006,00			
DESPESAS NÃO PRIMÁRIAS DE CAPITAL (COM FONTES RPPS) (XXXI)							
DESPESA PRIMÁRIA TOTAL (XXXII) = (XX + XXI + XXVIII + XXIX + XXX)	4.911.294.038,02	3.636.687.099,53	3.204.185.008,28	3.172.019.801,73	47.604.154,60	182.098.351,55	180.861.208,82
DESPESA PRIMÁRIA TOTAL (EXCETO FONTES RPPS) (XXXIII) = (XX + XXVIII + XXX)	4.676.117.681,02	3.511.252.864,08	3.078.930.889,88	3.046.784.343,96	47.604.154,60	182.095.495,29	180.858.352,56

Assinado por 1 pessoa: DIEGO FABRICIO CAVALCANTI DE ALBUQUERQUE
Para verificar a validade das assinaturas, acesse <https://joaopessoa.1doc.com.br/verificacao/C382-758f-0b40-7715> e informe o código C382-758f-0b40-7715

 <div>Sistema de Informações Contábeis e Fiscais do Setor Público Brasileiro</div> <div>TESOURO NACIONAL</div>	Relatório Resumido de Execução Orçamentária
	Prefeitura Municipal de João Pessoa - PB (Poder Executivo)
	Orçamentos Fiscal e da Seguridade Social
	CNPJ:
	Exercício: 2024
Período de referência: 5º bimestre	

RREO-Anexo 06 | Tabela 6.3 - Demonstrativo dos Resultados Primário e Nominal - Municípios

Resultado Primário - Acima da Linha	Até o Bimestre / 2024
	VALOR
Resultado Primário - Acima da Linha	-
RESULTADO PRIMÁRIO (COM RPPS) - Acima da Linha (XXXIV) = (XVIa - (XXXIIa + XXXIIb + XXXIIc))	-58.039.856,28
RESULTADO PRIMÁRIO (SEM RPPS) - Acima da Linha (XXXV) = (XVIIa - (XXXIIIIa + XXXIIIIb + XXXIIIIc))	-101.738.094,02

RREO-Anexo 06 | Tabela 6.3 - Demonstrativo dos Resultados Primário e Nominal - Municípios

Meta Fiscal para o Resultado Primário	Meta Fixada na LDO
	VALOR CORRENTE
Meta Fiscal para o Resultado Primário	-
Meta fixada no Anexo de Metas Fiscais da LDO para o exercício de referência	80.232.935,97

RREO-Anexo 06 | Tabela 6.3 - Demonstrativo dos Resultados Primário e Nominal - Municípios

Juros Nominais	Até o Bimestre / 2024
	VALOR INCORRIDO
Juros Nominais	-
Juros, Encargos e Variações Monetárias Ativos (Exceto RPPS) (XXXVI)	83.641.691,21
Juros, Encargos e Variações Monetárias Passivos (Exceto RPPS) (XXXVII)	78.979.917,38

RREO-Anexo 06 | Tabela 6.3 - Demonstrativo dos Resultados Primário e Nominal - Municípios

Resultado Nominal - Acima da Linha	Até o Bimestre / 2024
	VALOR
Resultado Nominal - Acima da Linha	-
RESULTADO NOMINAL (SEM RPPS) - Acima da Linha (XXXVIII) = XXXV + (XXXVI - XXXVII)	-97.076.320,19

RREO-Anexo 06 | Tabela 6.3 - Demonstrativo dos Resultados Primário e Nominal - Municípios

Resultado Nominal - Abaixo da Linha	Até o Bimestre / 2024
	VALOR
Resultado Nominal - Abaixo da Linha	-
RESULTADO NOMINAL (SEM RPPS) - Abaixo da Linha (XLIII) = (XLIIa - XLIIb)	99.225.035,7

RREO-Anexo 06 | Tabela 6.3 - Demonstrativo dos Resultados Primário e Nominal - Municípios

Meta Fiscal para o Resultado Nominal	Meta Fixada na LDO
	VALOR CORRENTE
Meta Fiscal para o Resultado Nominal	-
Meta fixada no Anexo de Metas Fiscais da LDO para o exercício de referência	344.860.069,4

RREO-Anexo 06 | Tabela 6.3 - Demonstrativo dos Resultados Primário e Nominal - Municípios

Meta Fiscal para o Resultado Nominal	Meta Fixada na LDO
	VALOR CORRENTE
Meta Fiscal para o Resultado Nominal	-
Meta fixada no Anexo de Metas Fiscais da LDO para o exercício de referência	344.860.069,4

RREO-Anexo 06 | Tabela 6.3 - Demonstrativo dos Resultados Primário e Nominal - Municípios

Ajuste Metodológico	Até o Bimestre / 2024
	VALOR
Ajuste Metodológico	-
VARIAÇÃO DO SALDO DE RPP (XLIV) = (XLIIb - XLIIa)	-46.855.750,00
RECEITA DE ALIENAÇÃO DE INVESTIMENTOS PERMANENTES (XLV) = (XI)	
VARIAÇÃO CAMBIAL (XLVI)	
VARIAÇÃO DO SALDO DE PRECATÓRIOS INTEGRANTES DA DC (XLVII)	
VARIAÇÃO DO SALDO DAS DEMAIS OBRIGAÇÕES INTEGRANTES DA DC (XLVIII)	
OUTROS AJUSTES (XLIX)	-149.445.605,99
RESULTADO NOMINAL (SEM RPPS) AJUSTADO - Abaixo da Linha (L) = (XLIII + (XLIV - XLV - XLVI + XLVII + XLVIII) +/- (XLIX))	-97.076.320,19

Assinado por 1 pessoa: DIEGO FABRICIO CAVALCANTI DE ALBUQUERQUE
Para verificar a validade das assinaturas, acesse <https://joaopessoa.1doc.com.br/verificacao/C382-758F-0B40-7715> e informe o código C382-758F-0B40-7715

<div><div>siconfi</div><div>Sistema de Informações Contábeis e Fiscais do Setor Público Brasileiro</div><div>TESOURO NACIONAL</div></div>	Relatório Resumido de Execução Orçamentária
	Prefeitura Municipal de João Pessoa - PB (Poder Executivo)
	Orçamentos Fiscal e da Seguridade Social
	CNPJ:
	Exercício: 2024
	Período de referência: 5º bimestre

RREO-Anexo 06 | Tabela 6.3 - Demonstrativo dos Resultados Primário e Nominal - Municípios

Resultado Primário - Abaixo da Linha	Até o Bimestre / 2024
	VALOR
Resultado Primário - Abaixo da Linha	-
RESULTADO PRIMÁRIO (SEM RPPS) - Abaixo da Linha (LI) = (L) - (XXXVI - XXXVII)	-101.738.094,02

RREO-Anexo 06 | Tabela 6.3 - Demonstrativo dos Resultados Primário e Nominal - Municípios

Informações Adicionais	PREVISÃO ORÇAMENTÁRIA
PREVISÃO ORÇAMENTÁRIA	-
Informações Adicionais	
SALDO DE EXERCÍCIOS ANTERIORES	199.633.054,31
Recursos Arrecadados em Exercícios Anteriores - RPPS	
Superávit Financeiro Utilizado para Abertura e Reabertura de Créditos Adicionais	199.633.054,31
RESERVA ORÇAMENTÁRIA DO RPPS	

RREO-Anexo 06 | Tabela 6.3 - Demonstrativo dos Resultados Primário e Nominal - Municípios

Notas Explicativas	Valores
	31/10/2024
Notas Explicativas	-
Notas Explicativas	


<div><div>siconfi</div><div>Sistema de Informações Contábeis e Fiscais do Setor Público Brasileiro</div><div>TESOURO NACIONAL</div></div>	Relatório Resumido de Execução Orçamentária
	Prefeitura Municipal de João Pessoa - PB (Poder Executivo)
	Orçamentos Fiscal e da Seguridade Social
	CNPJ:
	Exercício: 2024
	Período de referência: 5º bimestre

RREO-Anexo 07 | Tabela 7.0 - Demonstrativo dos Restos à Pagar por Poder e Órgão - Municípios

Poder-Órgão	Poder-Órgão											
	RESTOS A PAGAR PROCESSADOS						RESTOS A PAGAR NÃO PROCESSADOS					
	Inscritos						Inscritos					
	Em Exercícios Anteriores (a)	Em 31 de dezembro de 2023 (b)	Pagou (c)	Cancelados (d)	Saldo e = (a + b) - (c + d)		Em Exercícios Anteriores (f)	Em 31 de dezembro de 2023 (g)	Liquidados (h)	Pagou (i)	Cancelados (j)	Saldo k = (f + g) - (i + j)
RESTOS A PAGAR (EXCETO INTRA-ORÇAMENTÁRIOS) (a)												
PODER EXECUTIVO	1.337.441,31	41.271.087,63	40.676.176,13	52.623,74	2.478.731,07		50.196.028,25	244.201.836,15	180.048.776,56	178.811.623,82	24.541.673,03	91.133.557,55
PODER LEGISLATIVO												
Câmara Municipal												
Tribunal de Contas do Município												
RESTOS A PAGAR (INTRA-ORÇAMENTÁRIOS) (b)	1.636,66	9.272.830,81	7.527.978,47	744.851,34	1.636,66		2.619.521,60	2.049.575,00	2.049.575,00	569.945,00		0,00
TOTAL (a) + (b)	1.339.077,97	49.543.918,44	47.804.154,60	757.474,08	2.480.367,73		52.815.549,85	246.251.411,15	182.098.351,56	180.861.598,82	25.111.618,03	91.133.557,55

RREO-Anexo 07 | Tabela 7.0 - Demonstrativo dos Restos à Pagar por Poder e Órgão - Municípios

Poder-Órgão - Intra	Poder-Órgão - Intra											
	RESTOS A PAGAR PROCESSADOS						RESTOS A PAGAR NÃO PROCESSADOS					
	Inscritos						Inscritos					
	Em Exercícios Anteriores (a)	Em 31 de dezembro de 2023 (b)	Pagou (c)	Cancelados (d)	Saldo e = (a + b) - (c + d)		Em Exercícios Anteriores (f)	Em 31 de dezembro de 2023 (g)	Liquidados (h)	Pagou (i)	Cancelados (j)	Saldo k = (f + g) - (i + j)
RESTOS A PAGAR (INTRA-ORÇAMENTÁRIOS) (a)												
PODER EXECUTIVO	1.636,66	9.272.830,81	7.527.978,47	744.851,34	1.636,66							
PODER LEGISLATIVO												
Câmara Municipal												
Tribunal de Contas do Município												

 <div>Sistema de Informações Contábeis e Fiscais do Setor Público Brasileiro</div> <div>TESOURO NACIONAL</div>	Relatório Resumido de Execução Orçamentária
	Prefeitura Municipal de João Pessoa - PB (Poder Executivo)
	Orçamentos Fiscal e da Seguridade Social
	CNPJ:
	Exercício: 2024
	Período de referência: 5º bimestre

RREO-Anexo 07 | Tabela 7.0 - Demonstrativo dos Restos à Pagar por Poder e Órgão - Municípios

Notas Explicativas	Valores
	31/10/2024
Notas Explicativas	-
Notas Explicativas	-

RREO-Anexo 13 | Tabela 13.0 - Demonstrativo das Parcerias Público-Privadas

Impactos das Contratações de PPP	Especificação de PPP	
	SALDO TOTAL EM 31 DE DEZEMBRO DO EXERCÍCIO ANTERIOR	SALDO FINAL ATÉ O BIMESTRE
Impactos das Contratações de PPP	-	-
TOTAL DE ATIVOS		
Ativos Constituídos pela SPE		
TOTAL DE PASSIVOS		
Obrigações decorrentes de Ativos Constituídos pela SPE		
Provisões de PPP		
Outros Passivos		
ATOS POTENCIAIS PASSIVOS		
Obrigações Contratuais		
Riscos não Provisionados		
Garantias Concedidas		
Outros Passivos Contingentes		



 <div>Sistema de Informações Contábeis e Fiscais do Setor Público Brasileiro</div> <div>TESOURO NACIONAL</div>	Relatório Resumido de Execução Orçamentária
	Prefeitura Municipal de João Pessoa - PB (Poder Executivo)
	Orçamentos Fiscal e da Seguridade Social
	CNPJ:
	Exercício: 2024
	Período de referência: 5º bimestre

RREO-Anexo 13 | Tabela 13.0 - Demonstrativo das Parcerias Público-Privadas | Do Ente Federado, exceto estatais não dependentes - Contratadas (I.1)

Despesas de PPP Do Ente Federado, exceto estatais não dependentes - Contratadas (I.1)	Despesas de PPP									
	EXERCÍCIO ANTERIOR	EXERCÍCIO CORRENTE (EC)	<EC + 1>	<EC + 2>	<EC + 3>	<EC + 4>	<EC + 5>	<EC + 6>	<EC + 7>	<EC + 8>

RREO-Anexo 13 | Tabela 13.0 - Demonstrativo das Parcerias Público-Privadas | Do Ente Federado, exceto estatais não dependentes - A Contratar (I.2)

Despesas de PPP Do Ente Federado, exceto estatais não dependentes - A contratar (I.2)	Despesas de PPP									
	EXERCÍCIO ANTERIOR	EXERCÍCIO CORRENTE (EC)	<EC + 1>	<EC + 2>	<EC + 3>	<EC + 4>	<EC + 5>	<EC + 6>	<EC + 7>	<EC + 8>

RREO-Anexo 13 | Tabela 13.0 - Demonstrativo das Parcerias Público-Privadas | Das Estatais Não-Dependentes (II.1)

Despesas de PPP das Estatais Não-dependentes - Contratadas (II.1)	Despesas de PPP									
	EXERCÍCIO ANTERIOR	EXERCÍCIO CORRENTE (EC)	<EC + 1>	<EC + 2>	<EC + 3>	<EC + 4>	<EC + 5>	<EC + 6>	<EC + 7>	<EC + 8>

RREO-Anexo 13 | Tabela 13.0 - Demonstrativo das Parcerias Público-Privadas | Das Estatais Não Dependentes - A contratar (II.2)


Despesas de PPP das Estatais Não-dependentes - A contratar (II.2)	Despesas de PPP									
	EXERCÍCIO ANTERIOR	EXERCÍCIO CORRENTE (EC)	<EC + 1>	<EC + 2>	<EC + 3>	<EC + 4>	<EC + 5>	<EC + 6>	<EC + 7>	<EC + 8>

RREO-Anexo 13 | Tabela 13.0 - Demonstrativo das Parcerias Público-Privadas

Total das Despesas de PPP	Despesas de PPP									
	EXERCÍCIO ANTERIOR	EXERCÍCIO CORRENTE (EC)	<EC + 1>	<EC + 2>	<EC + 3>	<EC + 4>	<EC + 5>	<EC + 6>	<EC + 7>	<EC + 8>
Total das Despesas de PPP	-	-	-	-	-	-	-	-	-	-
TOTAL DAS DESPESAS DE PPP DO ENTE FEDERADO (I) = (I.1 + I.2)										
TOTAL DAS DESPESAS DE PPP DAS ESTATAIS NÃO-DEPENDENTES (II) = (II.1 + II.2)										
TOTAL DAS DESPESAS DE PPP (III) = (I + II)										
RECEITA CORRENTE LÍQUIDA (RCL) (IV)										
TOTAL DAS DESPESAS CONSIDERADAS PARA O LIMITE = (I)										
TOTAL DAS DESPESAS CONSIDERADAS PARA O LIMITE / RCL (V) = (I / IV)										



Assinado por 1 pessoa: DIEGO FABRICIO CAVALCANTI DE ALBUQUERQUE
Para verificar a validade das assinaturas, acesse <https://joaopessoa.1doc.com.br/verificacao/C382-758F-0B40-7715> e informe o código C382-758F-0B40-7715

 <div>Sistema de Informações Contábeis e Fiscais do Setor Público Brasileiro</div> <div>TESOURO NACIONAL</div>	Relatório Resumido de Execução Orçamentária
	Prefeitura Municipal de João Pessoa - PB (Poder Executivo)
	Orçamentos Fiscal e da Seguridade Social
	CNPJ:
	Exercício: 2024
Período de referência: 5º bimestre	

RREO-Anexo 13 | Tabela 13.0 - Demonstrativo das Parcerias Público-Privadas

Notas Explicativas	Valores
	31/10/2024
Notas Explicativas	-
Notas Explicativas	-

RREO-Anexo 14 | Tabela 14.0 - Demonstrativo Simplificado do Relatório Resumido da Execução Orçamentária - Municípios e DF

Balanco Orçamentário	Valores
	Até o Bimestre
Balanco Orçamentário	-
RECEITAS	
Previsão Inicial	4.247.719.350,00
Previsão Atualizada	4.853.134.266,92
Receitas Realizadas	3.569.743.738,84
Déficit Orçamentário	
Saldos de Exercícios Anteriores (Utilizados para Créditos Adicionais)	199.633.054,31
DESPESAS	
Dotação Inicial	4.247.719.350,00
Dotação Atualizada	5.057.656.115,50
Despesas Empenhadas	3.757.178.697,89
Despesas Liquidadas	3.287.537.325,66
Despesas Pagas	3.255.371.119,11
Superávit Orçamentário	282.206.413,18

RREO-Anexo 14 | Tabela 14.0 - Demonstrativo Simplificado do Relatório Resumido da Execução Orçamentária - Municípios e DF

Despesas por Função/Subfunção	Valores
	Até o Bimestre
Despesas por Função/Subfunção	-
Despesas Empenhadas	3.757.178.697,89
Despesas Liquidadas	3.287.537.325,66

RREO-Anexo 14 | Tabela 14.0 - Demonstrativo Simplificado do Relatório Resumido da Execução Orçamentária - Municípios e DF

Receita Corrente Líquida - RCL	Valores
	Até o Bimestre
Receita Corrente Líquida - RCL	-
Receita Corrente Líquida	3.980.986.199,07
Receita Corrente Líquida Ajustada para Cálculo dos Limites de Endividamento	3.954.677.774,07
Receita Corrente Líquida Ajustada para Cálculo dos Limites da Despesa com Pessoal	3.896.461.043,54

RREO-Anexo 14 | Tabela 14.0 - Demonstrativo Simplificado do Relatório Resumido da Execução Orçamentária - Municípios e DF


Receitas e Despesas do Regime Próprio de Previdência dos Servidores	Valores
	Até o Bimestre
Receitas e Despesas do Regime Próprio de Previdência dos Servidores	-
Fundo em Capitalização (PLANO PREVIDENCIÁRIO)	
Receitas Previdenciárias Realizadas	107.020.477,00
Despesas Previdenciárias Empenhadas	4.966.535,77
Despesas Previdenciárias Liquidadas	4.966.535,77
Despesas Previdenciárias Pagas	4.966.535,77
Resultado Previdenciário	102.053.941,31
Fundo em Repartição (PLANO FINANCEIRO)	
Receitas Previdenciárias Realizadas	103.392.824,99
Despesas Previdenciárias Empenhadas	119.582.670,53
Despesas Previdenciárias Liquidadas	119.540.154,11
Despesas Previdenciárias Pagas	119.534.036,40
Resultado Previdenciário	-16.147.329,11

RREO-Anexo 14 | Tabela 14.0 - Demonstrativo Simplificado do Relatório Resumido da Execução Orçamentária - Municípios e DF

Resultados Primário e Nominal	Verificação das Metas dos Resultados Nominal e Primário		
	Meta Fixada no Anexo de Metas Fiscais da LDO (a)	Resultado Apurado até o Bimestre (b)	% em Relação à Meta (b/a)
Resultados Primário e Nominal	-	-	-
RESULTADO PRIMÁRIO (SEM RPPS) - Acima da Linha	80.232.935,97	-101.738.094,02	-1,2
RESULTADO NOMINAL (SEM RPPS) - Abaixo da Linha	344.860.069,40	99.225.035,77	28,7

RREO-Anexo 14 | Tabela 14.0 - Demonstrativo Simplificado do Relatório Resumido da Execução Orçamentária - Municípios e DF



 <div>Sistema de Informações Contábeis e Fiscais do Setor Público Brasileiro</div> <div>TESOURO NACIONAL</div>	Relatório Resumido de Execução Orçamentária
	Prefeitura Municipal de João Pessoa - PB (Poder Executivo)
	Orçamentos Fiscal e da Seguridade Social
	CNPJ:
	Exercício: 2024
Período de referência: 5º bimestre	

Restos a Pagar por Poder e Ministério Público	Estágios dos Restos a Pagar			
	Inscrição	Cancelamento Até o Bimestre	Pagamento Até o Bimestre	Saldo a Pagar
Restos a Pagar por Poder e Ministério Público	-	-	-	-
RESTOS A PAGAR PROCESSADOS	50.882.995,41	797.474,08	47.604.154,60	2.481.366,73
Poder Executivo	50.206.515,45	797.474,08	46.927.674,64	2.481.366,73
Poder Legislativo	676.479,96	0,00	676.479,96	0,00
Poder Judiciário				
Ministério Público				
Defensoria Pública				
RESTOS A PAGAR NÃO PROCESSADOS	297.106.386,00	25.111.619,63	180.861.208,82	91.133.557,55
Poder Executivo	294.583.003,97	25.111.619,63	178.549.564,75	90.921.819,59
Poder Legislativo	2.523.382,03	0,00	2.311.644,07	211.737,96
Poder Judiciário				
Ministério Público				
Defensoria Pública				
TOTAL	347.989.381,41	25.909.093,71	228.465.363,42	93.614.924,28

RREO-Anexo 14 | Tabela 14.0 - Demonstrativo Simplificado do Relatório Resumido da Execução Orçamentária - Municípios e DF

Despesas com Manutenção e Desenvolvimento do Ensino	Valor Apurado Até o Bimestre	Apuração das Despesas com Ensino	
		Limites Constitucionais Anuais	
		% Mínimo a Aplicar no Exercício	% Aplicado Até o Bimestre
Despesas com Manutenção e Desenvolvimento do Ensino	-	-	-
Mínimo Anual de <18% / 25%> das Receitas de Impostos na Manutenção e Desenvolvimento do Ensino	445.516.020,48	25,00	20,64
Mínimo Anual de 70% do FUNDEB na Remuneração dos Profissionais da Educação Básica	340.590.246,98	70,00	80,59
Percentual de 50% da Complementação da União ao FUNDEB (VAAT) na Educação Infantil			
Mínimo de 15% da Complementação da União ao FUNDEB (VAAT) em Despesas de Capital			

RREO-Anexo 14 | Tabela 14.0 - Demonstrativo Simplificado do Relatório Resumido da Execução Orçamentária - Municípios e DF

Receitas de Operações de Crédito e Despesas de Capital	Apuração das Receitas de Operações de Crédito e Despesas de Capital	
	Valor Apurado no Exercício	Saldo Não Realizado
Receitas de Operações de Crédito e Despesas de Capital	-	-
Receitas de Operações de Crédito		
Despesa de Capital Líquida		

RREO-Anexo 14 | Tabela 14.0 - Demonstrativo Simplificado do Relatório Resumido da Execução Orçamentária - Municípios e DF

Projeção Atuarial dos Regimes de Previdência	Exercício de Apuração			
	Exercício	10º Exercício	20º Exercício	35º Exercício
Projeção Atuarial dos Regimes de Previdência	-	-	-	-
Fundo em Capitalização (Plano Previdenciário)				
Receitas Previdenciárias				
Despesas Previdenciárias				
Resultado Previdenciário				
Fundo em Repartição (Plano Financeiro)				
Receitas Previdenciárias				
Despesas Previdenciárias				
Resultado Previdenciário				

RREO-Anexo 14 | Tabela 14.0 - Demonstrativo Simplificado do Relatório Resumido da Execução Orçamentária - Municípios e DF

Receita da Alienação de Ativos e Aplicação dos Recursos	Apuração da Receita da Alienação de Ativos e Aplicação dos Recursos	
	Valor Apurado no Exercício	Saldo a Realizar
Receita da Alienação de Ativos e Aplicação dos Recursos	-	-
Receitas da Alienação de Ativos		
Aplicação dos Recursos da Alienação de Ativos		


RREO-Anexo 14 | Tabela 14.0 - Demonstrativo Simplificado do Relatório Resumido da Execução Orçamentária - Municípios e DF

Despesas com Ações e Serviços Públicos de Saúde	Valor Apurado Até o Bimestre	Apuração das Despesas com Saúde	
		Limites Constitucionais Anuais	
		% Mínimo a Aplicar no Exercício	% Aplicado Até o Bimestre
Despesas com Ações e Serviços Públicos de Saúde	-	-	-
Despesas com Ações e Serviços Públicos de Saúde Executadas com Recursos de Impostos	532.951.953,07	15,00	25,25

RREO-Anexo 14 | Tabela 14.0 - Demonstrativo Simplificado do Relatório Resumido da Execução Orçamentária - Municípios e DF

Despesas de Caráter Continuado Derivadas de PPP	Valor Realizado no Período
	Valor Apurado no Exercício Corrente
Despesas de Caráter Continuado Derivadas de PPP	-

Assinado por 1 pessoa: DIEGO FABRICIO CAVALCANTI DE ALBUQUERQUE
Para verificar a validade das assinaturas, acesse <https://joaopessoa.1doc.com.br/verificacao/C382-758F-0B40-7715> e informe o código C382-758F-0B40-7715

 <div>Sistema de Informações Contábeis e Fiscais do Setor Público Brasileiro</div> <div>TESOURO NACIONAL</div>	Relatório Resumido de Execução Orçamentária
	Prefeitura Municipal de João Pessoa - PB (Poder Executivo)
	Orçamentos Fiscal e da Seguridade Social
	CNPJ:
	Exercício: 2024
	Período de referência: 5º bimestre

Despesas de Caráter Continuado Derivadas de PPP	Valor Realizado no Período
	Valor Apurado no Exercício Corrente
Total das Despesas Consideradas para o Limite / RCL (%)	

RREO-Anexo 14 | Tabela 14.0 - Demonstrativo Simplificado do Relatório Resumido da Execução Orçamentária - Municípios e DF

Notas Explicativas	Valores
	31/10/2024
Notas Explicativas	-
Notas Explicativas	



Assinado por 1 pessoa: DIEGO FABRICIO CAVALCANTI DE ALBUQUERQUE
Para verificar a validade das assinaturas, acesse <https://joapessoa.1doc.com.br/verificacao/C382-758F-0B40-7715>

Lista de Assinaturas

Assinatura: 1
Digitally signed by RODRIGO HARLAN DE FREITAS TEIXEIRA:03068490464 Date: 2024.11.30 12:13:15 BRT Reason: Perfil: Contador Responsável Location: Instituição: Prefeitura Municipal de João Pessoa - PB
Assinatura: 2
Digitally signed by CICERO DE LUCENA FILHO:14248832453 Date: 2024.11.30 12:17:13 BRT Reason: Perfil: Titular do Poder Executivo Location: Instituição: Prefeitura Municipal de João Pessoa - PB
Assinatura: 3
Assinatura: 4
Assinatura: 5

As assinaturas digitais podem ser verificadas no arquivo PDF.

Assinado por 1 pessoa: DIEGO FABRICIO CAVALCANTI DE ALBUQUERQUE
Para verificar a validade das assinaturas, acesse <https://joapessoa.1doc.com.br/verificacao/C382-758F-0B40-7715>





VERIFICAÇÃO DAS
ASSINATURAS



Código para verificação: C382-758F-0B40-7715

Este documento foi assinado digitalmente pelos seguintes signatários nas datas indicadas:

✓ DIEGO FABRÍCIO CAVALCANTI DE ALBUQUERQUE (CPF 048.XXX.XXX-06) em 01/12/2024 15:06:04 (GMT-03:00)
Papel: Parte
Emitido por: Sub-Autoridade Certificadora 1Doc (Assinatura 1Doc)

Para verificar a validade das assinaturas, acesse a Central de Verificação por meio do link:

<https://joaopessoa.1doc.com.br/verificacao/C382-758F-0B40-7715>



**Prefeitura
Municipal de
João Pessoa**

Violência Sexual (Urgência)
3015.1500
(Instituto Cândida Vargas)

**LIGUE
180**

SEPPM
SECRETARIA EXTRAORDINÁRIA
DE POLÍTICAS PÚBLICAS PARA
AS MULHERES

Violência Doméstica
0800 283.3883
(Centro de Referência da Mulher Ednalva Bezerra)



**OUIDORIA
GERAL**



**LIGUE
162**

83 98841-9383

**CIDADE COM
SOM ALTO,
EDUCAÇÃO
LÁ EMBAIXO.**

SEJA SEMPRE EDUCADO.

Em casa, na rua, na praia, no trânsito,
no barzinho ou em qualquer lugar,
poluição sonora não é legal.
Ela prejudica a nossa saúde,
o meio ambiente e é crime.

SE PRECISAR, DENUNCIE.
3218-9208

**POLUIÇÃO
SONORA
NÃO É LEGAL.**

