



DIÁRIO OFICIAL

PREFEITURA MUNICIPAL DE JOÃO PESSOA

João Pessoa, 18 de fevereiro de 2025 * nº 0720 (SUPLEMENTO - RREO) * Pág. 001/034



HOTEL TAMBAÚ



ESTADO DA PARAÍBA
PREFEITURA MUNICIPAL DE JOÃO PESSOA
SECRETARIA DAS FINANÇAS
DIRETORIA DE CONTABILIDADE GERAL DO MUNICÍPIO

RREO

6º BIMESTRE NOVEMBRO / DEZEMBRO

2024

Relatório Resumido de Execução Orçamentária

Conforme Lei de Responsabilidade Fiscal
Lei Complementar nº 101 de 04/05/2000.

siconfi

Sistema de Informações Contábeis e Fiscais do Setor Público Brasileiro

TESOURO NACIONAL

Relatório Resumido de Execução Orçamentária

Prefeitura Municipal de João Pessoa - PB (Poder Executivo)

Orçamentos Fiscal e da Seguridade Social

CNPJ:

Exercício: 2024

Período de referência: 6º bimestre

RREO-Anexo 01 | Tabela 1.0 - Balanço Orçamentário

Receitas Orçamentárias		Estágios da Receita Orçamentária						SALDO (a-c)
		PREVISÃO INICIAL	PREVISÃO ATUALIZADA (a)	No Bimestre (b)	RECEITAS REALIZADAS % (b/a)	Até o Bimestre (c)	% (c/a)	
Receitas Orçamentárias		-	-	-	-	-	-	-
RECEITAS (EXCETO INTRA-ORÇAMENTÁRIAS) (I)		4.113.209.350,00	4.961.050.533,63	958.865.827,47	19,33	4.427.066.414,34	89,24	533.984.119,29
RECEITAS CORRENTES		3.895.565.464,00	4.444.375.203,84	764.988.870,92	17,21	4.099.654.039,56	92,24	344.721.164,28
IMPOSTOS, TAXAS E CONTRIBUIÇÕES DE MELHORIA		1.008.905.120,00	1.123.948.040,39	201.052.439,28	17,89	1.158.076.576,58	103,13	-35.128.536,19
Impostos		920.220.000,00	1.017.161.935,74	196.378.078,29	19,31	1.058.623.818,77	104,08	-41.461.883,00
Taxas		88.685.120,00	106.786.104,65	4.674.360,99	4,38	100.452.757,81	94,07	6.333.346,84
Contribuição de Melhoria								
CONTRIBUIÇÕES		130.540.000,00	147.892.216,60	33.284.200,44	22,51	144.412.374,19	97,65	3.479.842,41
Contribuições Sociais		70.540.000,00	70.540.000,00	23.480.892,25	33,29	84.740.230,08	120,13	-14.200.230,08
Contribuições Econômicas								
Contribuições para Entidades Privadas de Serviço Social e de Formação Profissional								
Contribuição para o Custeio do Serviço de Iluminação Pública		60.000.000,00	77.352.216,60	9.803.308,19	12,67	59.672.144,11	77,14	17.680.072,49
RECEITA PATRIMONIAL		182.444.708,00	204.601.695,42	37.801.178,54	18,48	173.082.610,51	84,59	31.519.084,91
Exploração do Patrimônio Imobiliário do Estado		10.000,00	10.000,00		0,00		0,00	10.000,00
Valores Mobiliários		111.837.671,00	123.735.206,60	16.047.830,81	12,97	141.725.534,48	114,54	-17.990.327,88
Delegação de Serviços Públicos Mediante Concessão, Permissão, Autorização ou Licença		70.597.037,00	79.356.488,82	21.753.347,73	27,41	29.857.076,03	37,62	49.499.412,79
Exploração de Recursos Naturais								
Exploração do Patrimônio Intangível								
Cessão de Direitos			1.500.000,00		0,00	1.500.000,00	100,00	0,00
Demais Receitas Patrimoniais								
RECEITA AGROPECUÁRIA								
RECEITA INDUSTRIAL								
RECEITA DE SERVIÇOS			14.384.115,00		0,00	6.244.965,00	43,42	8.139.150,00
Serviços Administrativos e Comerciais Gerais			14.384.115,00		0,00	6.244.965,00	43,42	8.139.150,00
Serviços e Atividades Referentes à Navegação e ao Transporte								
Serviços e Atividades Referentes à Saúde								
Serviços e Atividades Financeiras								
Outros Serviços								
TRANSFERÊNCIAS CORRENTES		2.213.979.512,00	2.579.400.129,04	479.511.838,88	18,59	2.541.356.627,75	98,53	38.043.501,29
Transferências da União e de suas Entidades		1.270.321.661,00	1.557.414.442,59	299.099.555,63	19,20	1.519.186.621,56	97,55	38.227.821,00
Transferências dos Estados e do Distrito Federal e de suas Entidades		532.652.851,00	563.718.741,68	93.455.918,31	16,58	555.753.750,08	98,59	7.964.990,70
Transferências dos Municípios e de suas Entidades								
Transferências de Instituições Privadas		1.005.000,00	1.005.000,00		0,00		0,00	1.005.000,00
Transferências de Outras Instituições Públicas		410.000.000,00	457.261.944,77	86.956.364,94	19,02	466.416.255,21	102,00	-9.154.310,44
Transferências do Exterior								
Demais Transferências Correntes								
OUTRAS RECEITAS CORRENTES		359.696.124,00	374.149.007,39	13.339.213,78	3,57	75.480.885,53	20,17	298.668.121,86
Multas Administrativas, Contratuais e Judiciais		48.114.582,00	60.066.213,47	5.661.447,30	9,43	37.637.470,52	62,66	22.428.742,95
Indenizações, Restituições e Ressarcimentos		1.927.222,00	1.927.222,00	1.736.215,01	90,09	7.314.423,23	379,53	-5.387.201,23
Bens, Direitos e Valores Incorporados ao Patrimônio Público								
Multas e Juros de Mora das Receitas de Capital								
Demais Receitas Correntes		309.654.320,00	312.155.571,92	5.941.551,47	1,90	30.528.991,78	9,78	281.626.580,14

Assinado por 3 pessoas: ALBUQUERQUE, RODRIGO HARLAN DE FREITAS TEIXEIRA, CÍCERO DE LUCENA FILHO e DIEGO FABRÍCIO CAVALCANTI DE

Estado da Paraíba

Prefeitura Municipal de João Pessoa

Prefeito: Cícero de Lucena Filho

Vice-Prefeito: Leopoldo Araújo Bezerra Cavalcanti

Sec. de Gestão Governamental: Diego Tavares de Albuquerque

Secretaria de Administração: Ariosvaldo de Andrade Alves

Secretaria de Saúde: Luis Ferreira de Sousa Filho

Secretaria de Educação: Maria América Assis de Castro

Secretaria de Planejamento: Ayrtom Lins Falcão Filho

Secretaria da Finanças: Bruno Sítio Fialho de Oliveira

Secretaria de Desenv. Social: Norma Wanderley da Nóbrega Gouveia

Secretaria de Habitação: Maria Socorro Gadelha

Secretaria de Comunicação: Janildo Jerônimo da Silva

Controlad. Geral do Município: Diego Fabrício Cavalcanti de Albuquerque

Secretaria de Direitos Humanos: Maria Benicleide Silva Silvestre

Procuradoria Geral do Município: Bruno Augusto Albuquerque da Nobrega

Sec. de Proteção e Defesa do Consumidor: Rougger Xavier G. Júnior

Secretaria da Receita: Sebastião Feitosa Alves

Secretaria da Infra Estrutura: Rubens Falcão da Silva Neto

Sec. de Desenvolvimento Econômico do Trabalho: Vaulene de Lima Rodrigues

Sec. Juventude, Esporte e Recreação: José Freire Costa

Secretaria de Turismo: Vitor Hugo Peixoto Castellano

Secretaria de Políticas Públicas das Mulheres: Ivonete Porfírio Martins

Sec. de Desenvolvimento Urbano: Rodrigo Fagundes de Figueiredo Trigueiro

Sec. da Ciência e Tecnologia: Guido Lemos de Souza Filho

Secretaria de Meio Ambiente: Welison Araújo Silveira

Sec. de Segurança Urbana e Cidadania: Luiz Eduardo Menezes Soares

Secretaria da Defesa Civil: Kelson de Assis Chaves

Suprrint. de Mobilidade Urbana: Marclio Pedro Siqueira Ferreira

Autarqu. Esp. Munic. de Limp. Urbana: Ricardo José Veloso

Instituto de Previdência do Munic.: Caroline Ferreira Agra

Fundação Cultural de João Pessoa: Antônio Marcus Alves de Souza

DIÁRIO OFICIAL

Agente de Registros e Publicações - Orleide Maria de O. Leão

Designer Gráfico - Emilson Diniz e Fábio Evangelista

Unidade de Atos Oficiais - Secretaria de Gestão Governamental

Praça Pedro Américo, 70 - Cep: 58.010-340

Pabx: 83 3218.9765 - Fax 83 3218.9766

diariomjp@gmail.com

Órgão Oficial da Prefeitura Municipal de João Pessoa

Criado pela Lei Municipal nº 14.457, de 22 de março de 2022

Centro Administrativo Municipal

Rua Diógenes Chianca, 1777 - Água Fria - Cep: 58.053-900

Fone: 3128.9038 - e-mail: sead@joaopessoa.pb.gov.br

siconfi

Sistema de Informações Contábeis e Fiscais do Setor Público Brasileiro

TESOURO NACIONAL

Relatório Resumido de Execução Orçamentária

Prefeitura Municipal de João Pessoa - PB (Poder Executivo)

Orçamentos Fiscal e da Seguridade Social

CNPJ:

Exercício: 2024

Período de referência: 6º bimestre

Receitas Orçamentárias	PREVISÃO INICIAL	PREVISÃO ATUALIZADA (a)	Estágios da Receita Orçamentária				SALDO (a-c)	
			RECEITAS REALIZADAS		% (c/a)	Até o Bimestre (c)		
			No Bimestre (b)	% (b/a)				
RECEITAS DE CAPITAL	217.643.896,00	516.675.329,79	183.878.958,55	37,52	327.412.374,78	63,37	199.262.955,00	
OPERAÇÕES DE CRÉDITO	204.001.000,00	416.037.553,00	183.105.110,94	44,01	283.566.491,32	68,16	132.471.061,59	
Operações de Crédito - Mercado Interno	54.001.000,00	227.720.683,41	68.995.110,94	30,30	127.986.241,32	56,20	99.734.442,00	
Operações de Crédito - Mercado Externo	150.000.000,00	188.316.869,59	114.110.000,00	60,59	155.580.250,00	82,82	32.736.619,59	
ALIENAÇÃO DE BENS	91.097,00	91.097,00	0,00	0,00	524.888,00	576,19	-433.791,00	
Alienação de Bens Móveis	91.097,00	91.097,00	0,00	0,00	524.888,00	576,19	-433.791,00	
Alienação de Bens Imóveis								
Alienação de Bens Intangíveis								
AMORTIZAÇÕES DE EMPRÉSTIMOS			1.049.373,83		2.703.204,75		-2.703.204,75	
TRANSFERÊNCIAS DE CAPITAL	13.551.789,00	97.990.617,79	9.722.472,78	9,98	38.721.419,96	29,78	58.669.197,81	
Transferências da União e de suas Entidades	13.551.789,00	95.050.570,40	9.722.472,78	10,23	36.991.419,96	38,92	58.059.150,44	
Transferências dos Estados e do Distrito Federal e de suas Entidades		2.340.047,39	0,00	0,00	1.730.000,00	73,93	610.047,39	
Transferências dos Municípios e de suas Entidades								
Transferências de Instituições Privadas								
Transferências de Outras Instituições Públicas								
Transferências do Exterior								
Demaís Transferências de Capital								
OUTRAS RECEITAS DE CAPITAL								
Integralização do Capital Social		3.156.062,00	0,00	0,00	1.896.370,75	60,09	1.259.691,25	
Remuneração das Disponibilidades do Tesouro								
Resgate de Títulos do Tesouro								
Demaís Receitas de Capital		3.156.062,00	0,00	0,00	1.896.370,75	60,09	1.259.691,25	
RECEITAS (INTRA-ORÇAMENTÁRIAS) (II)	134.510.000,00	134.510.000,00	34.733.488,88	25,82	136.276.640,85	101,31	-1.766.640,85	
SUBTOTAL DAS RECEITAS (III) - (I + II)	4.247.719.350,00	5.095.560.533,63	993.599.316,35	19,50	4.563.343.055,19	89,56	532.217.478,41	
OPERAÇÕES DE CRÉDITO/REFINANCIAMENTO (IV)								
Operações de Crédito - Mercado Interno								
Mobilidade								
Contratual								
Operações de Crédito - Mercado Externo								
Mobilidade								
Contratual								
TOTAL DAS RECEITAS (V) - (III + IV)	4.247.719.350,00	5.095.560.533,63	993.599.316,35	19,50	4.563.343.055,19	89,56	532.217.478,41	
DÉFICIT (VI)								
TOTAL COM DÉFICIT (VII) - (V + VI)	4.247.719.350,00	5.095.560.533,63	993.599.316,35	19,50	4.563.343.055,19	89,56		
BALDOS DE EXERCÍCIOS ANTERIORES								
Recursos Arrecadados em Exercícios Anteriores - RPPS		329.927.956,08					329.927.956,08	
Superávit Financeiro Utilizado para Créditos Adicionais		329.927.956,08					329.927.956,08	

RREO-Anexo 01 | Tabela 1.0 - Balanço Orçamentário

Despesa Orçamentária	DOTAÇÃO INICIAL (d)	DOTAÇÃO ATUALIZADA (e)	Estágios da Despesa Orçamentária						INSCRITAS EM RESTOS A PAGAR NÃO PROCESSADOS (k)
			DESPESAS EMPENHADAS NO BIMESTRE	DESPESAS EMPENHADAS ATÉ O BIMESTRE (f)	SALDO (g) = (e-f)	DESPESAS LIQUIDADAS NO BIMESTRE	DESPESAS LIQUIDADAS ATÉ O BIMESTRE (h)	SALDO (i) = (e-h)	
Despesas Orçamentárias	-	-	-	-	-	-	-	-	-
DESPESAS (EXCETO INTRA-ORÇAMENTÁRIAS) (VIII)	4.110.112.638,00	5.299.825.833,93	753.810.987,24	4.414.493.015,11	878.342.814,82	988.434.794,37	4.184.138.212,51	1.106.697.821,42	4.148.401.708,48

Documento gerado em 29/01/2025 13:44:11

Página 2 de 41

siconfi

Sistema de Informações Contábeis e Fiscais do Setor Público Brasileiro

TESOURO NACIONAL

Relatório Resumido de Execução Orçamentária

Prefeitura Municipal de João Pessoa - PB (Poder Executivo)

Orçamentos Fiscal e da Seguridade Social

CNPJ:

Exercício: 2024

Período de referência: 6º bimestre

Despesa Orçamentária	DOTAÇÃO INICIAL (d)	DOTAÇÃO ATUALIZADA (e)	Estágios da Despesa Orçamentária						INSCRITAS EM RESTOS A PAGAR NÃO PROCESSADOS (k)
			DESPESAS EMPENHADAS NO BIMESTRE	DESPESAS EMPENHADAS ATÉ O BIMESTRE (f)	SALDO (g) = (e-f)	DESPESAS LIQUIDADAS NO BIMESTRE	DESPESAS LIQUIDADAS ATÉ O BIMESTRE (h)	SALDO (i) = (e-h)	
DESPESAS CORRENTES	3.351.945.704,00	4.099.386.525,48	696.156.370,04	3.731.010.743,39	368.275.796,09	823.811.432,09	3.613.296.921,95	485.989.607,23	3.582.880.298,78
PESSOAL E ENCARGOS SOCIAIS	1.935.527.884,00	2.323.771.769,14	488.527.683,84	2.185.366.489,43	136.405.291,71	473.475.745,15	2.184.385.291,79	139.386.508,44	2.177.811.638,64
JUROS E ENCARGOS DA DÍVIDA	34.401.764,00	68.625.586,19	-3.929.657,15	50.728.437,21	17.900.160,98	14.438.721,61	50.728.437,21	17.900.160,98	50.728.437,21
OUTRAS DESPESAS CORRENTES	1.381.916.456,00	1.706.889.171,15	233.558.343,55	1.494.914.837,75	211.970.333,44	335.895.969,52	1.378.182.283,04	328.702.888,11	1.354.634.179,94
DESPESAS DE CAPITAL	752.422.209,00	1.191.396.560,45	55.654.617,20	683.482.275,72	507.916.284,73	164.823.361,68	570.841.290,56	620.557.269,89	593.421.408,89
INVESTIMENTOS	681.424.739,00	1.048.635.844,16	52.738.096,79	592.983.803,52	453.892.040,34	142.241.401,86	480.743.341,89	608.090.502,77	473.944.596,77
INVERSÕES FINANCEIRAS	32.618.675,00	41.830.237,00	3.413.099,98	29.654.910,38	12.175.326,70	3.828.600,00	29.154.387,07	12.675.849,93	28.933.206,32
AMORTIZAÇÃO DA DÍVIDA	58.378.795,00	82.732.479,29	-486.542,40	60.943.561,60	1.788.917,69	18.253.359,82	60.943.561,60	1.788.917,69	60.943.561,60
RESERVA DE CONTINGÊNCIA	5.744.725,00	150.744,00		150.744,00			150.744,00		
DESPESAS (INTRA-ORÇAMENTÁRIAS) (IX)	137.608.712,00	138.541.456,05	30.671.469,13	127.168.135,15	12.373.314,90	30.862.506,53	125.726.414,05	13.815.036,90	125.726.414,05
SUBTOTAL DAS DESPESAS (X) - (VIII + IX)	4.247.719.350,00	5.438.377.293,98	784.482.456,37	4.541.661.154,26	888.716.129,72	1.022.327.300,90	4.309.864.626,56	1.128.512.657,42	4.272.128.122,53
AMORTIZAÇÃO DA DÍVIDA INTERNA									
Dívida Mobiliária									
Dívida Contratual									
Amortização da Dívida Externa									
Dívida Mobiliária									
Dívida Contratual									
TOTAL DAS DESPESAS (XI) - (X + XI)	4.247.719.350,00	5.438.377.293,98	784.482.456,37	4.541.661.154,26	888.716.129,72	1.022.327.300,90	4.309.864.626,56	1.128.512.657,42	4.272.128.122,53
SUPERÁVIT (XII)				21.681.900,93			253.478.428,63		291.214.932,66
TOTAL COM SUPERÁVIT (XIV) - (XI + XII)	4.247.719.350,00	5.438.377.293,98	784.482.456,37	4.563.343.055,19		1.022.327.300,90	4.563.343.055,19		4.563.343.055,19
RESERVA DO RPPS									

RREO-Anexo 01 | Tabela 1.0 - Balanço Orçamentário

Receitas Intra-Orçamentárias	PREVISÃO INICIAL	PREVISÃO ATUALIZADA (a)	Estágios da Receita Intra-Orçamentária				SALDO (a-c)	
			RECEITAS REALIZADAS		% (b/a)	Até o Bimestre (c)		
			No Bimestre (b)	% (b/a)				
Receitas Intra-Orçamentárias	-	-	-	-	-	-	-	
RECEITAS (INTRA-ORÇAMENTÁRIAS) (II)	134.510.000,00	134.510.000,00	34.733.488,88	25,82	136.276.640,85	101,31	-1.766.640,85	
RECEITAS CORRENTES	134.510.000,00	134.510.000,00	34.733.488,88	25,82	136.276.640,85	101,31	-1.766.640,85	
IMPOSTOS, TAXAS E CONTRIBUIÇÕES DE MELHORIA								
Impostos								
Taxas								
Contribuição de Melhoria								
CONTRIBUIÇÕES	108.150.000,00	108.150.000,00	32.732.995,39	30,27	119.082.504,03	110,11	-10.932.504,03	
Contribuições Sociais	108.150.000,00	108.150.000,00	32.732.995,39	30,27	119.082.504,03	110,11	-10.932.504,03	
Contribuições Econômicas								
Contribuições para Entidades Privadas de Serviço Social e de Formação Profissional								
Contribuição para o Custeio do Serviço de Iluminação Pública								
RECEITA PATRIMONIAL								
Exploração do Patrimônio Imobiliário do Estado								
Valores Mobiliários								
Delegação de Serviços Públicos Mediante Concessão, Permissão, Autorização ou Licença								
Exploração de Recursos Naturais								

Documento gerado em 29/01/2025 13:44:11

Página 3 de 41

siconfi

Sistema de Informações Contábeis e Fiscais do Setor Público Brasileiro

TESOURO NACIONAL

Relatório Resumido de Execução Orçamentária

Prefeitura Municipal de João Pessoa - PB (Poder Executivo)

Orçamentos Fiscal e da Seguridade Social

CNPJ:

Exercício: 2024

Período de referência: 6º bimestre

Receitas Intra-Orçamentárias	Estágios da Receita Intra-Orçamentária						
	PREVISÃO INICIAL	PREVISÃO ATUALIZADA (a)	RECEITAS REALIZADAS				SALDO (a-c)
			No Bimestre (b)	% (b/a)	Ate o Bimestre (c)	% (c/a)	
Exploração do Patrimônio Intangível							
Cessão de Direitos							
Demais Receitas Patrimoniais							
RECEITA AGROPECUÁRIA							
RECEITA INDUSTRIAL							
RECEITA DE SERVIÇOS	26.360.000,00	26.360.000,00	2.000.493,49	7,59	17.194.136,82	65,23	9.165.863,18
Serviços Administrativos e Comerciais Gerais							
Serviços e Atividades Referentes à Navegação e ao Transporte							
Serviços e Atividades Referentes à Saúde	26.360.000,00	26.360.000,00	2.000.493,49	7,59	17.194.136,82	65,23	9.165.863,18
Serviços e Atividades Financeiras							
Outros Serviços							
TRANSFERÊNCIAS CORRENTES							
Transferências da União e de suas Entidades							
Transferências dos Estados e do Distrito Federal e de suas Entidades							
Transferências dos Municípios e de suas Entidades							
Transferências de Instituições Privadas							
Transferências de Outras Instituições Públicas							
Transferências do Exterior							
Demais Transferências Correntes							
OUTRAS RECEITAS CORRENTES							
Multas Administrativas, Contratuais e Judiciais							
Indenizações, Restituições e Ressarcimentos							
Bens, Direitos e Valores Incorporados ao Patrimônio Público							
Multas e Juros de Mora das Receitas de Capital							
Demais Receitas Correntes							
RECEITAS DE CAPITAL							
OPERAÇÕES DE CRÉDITO							
Operações de Crédito - Mercado Interno							
Operações de Crédito - Mercado Externo							
ALIENAÇÃO DE BENS							
Alienação de Bens Móveis							
Alienação de Bens Imóveis							
Alienação de Bens Intangíveis							
AMORTIZAÇÕES DE EMPRÉSTIMOS							
TRANSFERÊNCIAS DE CAPITAL							
Transferências da União e de suas Entidades							
Transferências dos Estados e do Distrito Federal e de suas Entidades							
Transferências dos Municípios e de suas Entidades							
Transferências de Instituições Privadas							
Transferências de Outras Instituições Públicas							
Transferências do Exterior							
Demais Transferências de Capital							
OUTRAS RECEITAS DE CAPITAL							
Integralização do Capital Social							
Remuneração das Disponibilidades do Tesouro							
Resgate de Títulos do Tesouro							

Assinado por 3 pessoas: RODRIGO HARLAN DE FREITAS TEIXEIRA, CICERO DE LUCENA FILHO e DIEGO FABRÍCIO CAVALCANTI DE ALBUQUERQUE
Para verificar a validade das assinaturas, acesse <https://joaopessoa.1doc.com.br/verificacao/C39F-6A64-4E5F-7ED0> e informe o código C39F-6A64-4E5F-7ED0

siconfi

Sistema de Informações Contábeis e Fiscais do Setor Público Brasileiro

TESOURO NACIONAL

Relatório Resumido de Execução Orçamentária

Prefeitura Municipal de João Pessoa - PB (Poder Executivo)

Orçamentos Fiscal e da Seguridade Social

CNPJ:

Exercício: 2024


Período de referência: 6º bimestre

Receitas Intra-Orçamentárias	Estágios da Receita Intra-Orçamentária						
	PREVISÃO INICIAL	PREVISÃO ATUALIZADA (a)	RECEITAS REALIZADAS				SALDO (a-c)
			No Bimestre (b)	% (b/a)	Ate o Bimestre (c)	% (c/a)	
Demais Receitas de Capital							

RREO-Anexo 01 | Tabela 1.0 - Balanço Orçamentário

Despesas Intra-Orçamentárias	Estágios da Despesa Intra-Orçamentária									
	DOTAÇÃO INICIAL (d)	DOTAÇÃO ATUALIZADA (e)	DESPESAS EMPENHADAS NO BIMESTRE	DESPESAS EMPENHADAS ATÉ O BIMESTRE (f)	SALDO (g) = (e-f)	DESPESAS LIQUIDADAS NO BIMESTRE	DESPESAS LIQUIDADAS ATÉ O BIMESTRE (h)	SALDO (i) = (e-h)	DESPESAS PAGAS ATÉ O BIMESTRE (j)	INSCRITAS EM RESTOS A PAGAR NÃO PROCESSADOS (k)
Despesas Intra-Orçamentárias	-	-	-	-	-	-	-	-	-	-
DESPESAS (INTRA-ORÇAMENTÁRIAS) (IX)	137.606.712,00	139.541.430,05	30.671.469,13	127.168.135,15	12.373.314,90	33.892.506,53	125.726.414,05	13.815.036,00	125.726.414,05	1.441.721,11
DESPESAS CORRENTES	137.606.712,00	139.541.430,05	30.671.469,13	127.168.135,15	12.373.314,90	33.892.506,53	125.726.414,05	13.815.036,00	125.726.414,05	1.441.721,11
PESSOAL E ENCARGOS SOCIAIS	121.960.712,00	119.295.430,05	27.247.260,82	110.581.852,23	6.713.587,82	31.892.013,04	110.581.852,23	6.713.587,82	110.581.852,23	
JUROS E ENCARGOS DA DÍVIDA										
OUTRAS DESPESAS CORRENTES	15.646.000,00	20.246.000,00	3.424.200,31	16.586.282,92	3.659.717,08	2.000.493,49	15.144.561,82	5.101.438,18	15.144.561,82	1.441.721,11
DESPESAS DE CAPITAL										
INVESTIMENTOS										
INVERSÕES FINANCEIRAS										
AMORTIZAÇÃO DA DÍVIDA										
RESERVA DE CONTINGÊNCIA										

Assinado por 3 pessoas: RODRIGO HARLAN DE FREITAS TEIXEIRA, CICERO DE LUCENA FILHO e DIEGO FABRÍCIO CAVALCANTI DE ALBUQUERQUE
Para verificar a validade das assinaturas, acesse <https://joaopessoa.1doc.com.br/verificacao/C39F-6A64-4E5F-7ED0> e informe o código C39F-6A64-4E5F-7ED0

 <div>Sistema de Informações Contábeis e Fiscais do Setor Público Brasileiro</div> <div>TESOURO NACIONAL</div>	Relatório Resumido de Execução Orçamentária
	Prefeitura Municipal de João Pessoa - PB (Poder Executivo)
	Orçamentos Fiscal e da Seguridade Social
	CNPJ:
	Exercício: 2024
	Período de referência: 6º bimestre

RREO-Anexo 01 | Tabela 1.0 - Balanço Orçamentário

Notas Explicativas	Valores
	31/12/2024
Notas Explicativas	-
Notas Explicativas	

 <div>Sistema de Informações Contábeis e Fiscais do Setor Público Brasileiro</div> <div>TESOURO NACIONAL</div>	Relatório Resumido de Execução Orçamentária
	Prefeitura Municipal de João Pessoa - PB (Poder Executivo)
	Orçamentos Fiscal e da Seguridade Social
	CNPJ:
	Exercício: 2024
	Período de referência: 6º bimestre

RREO-Anexo 02 | Tabela 2.0 - Demonstrativo da Execução das Despesas por Função/Subfunção | Total das Despesas Exceto Intra-Orçamentárias

Função/Subfunção	DOTAÇÃO INICIAL	DOTAÇÃO ATUALIZADA (a)	DESPESAS EMPENHADAS NO BIMESTRE	DESPESAS EMPENHADAS ATÉ O BIMESTRE (b)	Execução da Despesa				DESPESAS LIQUIDADAS ATÉ O BIMESTRE (d)	%	SALDO (e) = (a-b)	INSCRITAS EM RESTOS PAGAR NÃO PROCESSADOS (f)
					DESPESAS LIQUIDADAS NO BIMESTRE	DESPESAS LIQUIDADAS ATÉ O BIMESTRE	%(b/total b)	%(d/total d)				
DESPESAS (EXCETO INTRA-ORÇAMENTÁRIAS) (I)	4.110.112.638,00	5.290.805.833,93	703.810.987,24	4.414.493.019,11	97,20	876.342.814,82	23,79	97,08	4.184.136.212,51	97,08	1.106.697.821,42	230.354.806,00
Legislativa	112.540.879,00	121.884.871,91	21.103.534,75	109.121.086,11	2,40	12.563.581,40	10,99	2,40	107.222.850,11	2,40	14.461.839,40	1.896.358,00
Ação Legislativa	2.005.500,00	1.858.323,00		158.223,00	0,00	1.500.000,00			158.223,00	0,00	1.500.000,00	
Controle Externo												
FU01 - Administração Geral	100.025.379,00	105.026.448,51	18.363.483,12	94.828.882,12	2,09	10.907.588,39	11,50	2,18	92.930.624,12	2,18	12.895.824,39	1.896.258,00
FU01 - Demais Subfunções	18.510.000,00	14.200.000,00	2.740.051,63	14.133.984,99	0,31	66.011,01	0,46	0,33	14.133.984,99	0,33	66.011,01	
Judiciária	705.000,00	756.100,00	22.058,48	140.618,14	0,00	615.481,86		0,00	140.618,14	0,00	615.481,86	
Ação Judiciária	30.000,00	30.000,00				30.000,00					30.000,00	
Defesa do Interesse Público no Processo Judiciário												
FU02 - Administração Geral												
FU02 - Demais Subfunções	675.000,00	726.100,00	22.058,48	140.618,14	0,00	585.481,86		0,00	140.618,14	0,00	585.481,86	
Essencial à Justiça												
Defesa da Ordem Jurídica												
Representação Judicial e Extrajudicial												
FU03 - Administração Geral												
FU03 - Demais Subfunções												
Administração	559.258.308,00	760.426.395,08	91.809.329,60	594.401.264,58	13,09	166.025.130,50	27,58	13,08	572.333.708,67	13,08	188.092.686,41	22.067.555,91
Planejamento e Orçamento	1.292.000,00	2.538.000,00	243.389,89	2.164.270,63	0,05	373.729,37	17,26	0,04	1.922.300,48	0,04	615.697,52	241.968,15
FU04 - Administração Geral	488.980.429,00	673.165.232,31	76.960.193,56	516.775.236,37	11,38	156.389.995,94	30,25	11,58	498.890.626,89	11,58	174.274.405,42	17.884.409,48
Administração Financeira	285.500,00	284.000,00	0,00	42.790,14	0,00	241.209,86		0,00	42.790,14	0,00	241.209,86	
Controle Interno	167.000,00	103.190,00	-1.899,20	13.661,00	0,00	89.439,00			13.661,00	0,00	89.439,00	
Normalização e Fiscalização	1.500,00											
Tecnologia da Informação	3.128.865,00	3.229.410,10	56.495,22	718.848,71	0,02	2.510.561,39		0,02	654.009,27	0,02	2.575.390,83	64.619,44
Ordenamento Territorial												
Formação de Recursos Humanos	231.914,00	143.414,00		4.701,12	0,00	138.712,88		0,00	4.701,12	0,00	138.712,88	
Administração de Recursos	24.500.000,00	26.154.680,18	4.534.077,99	23.806.895,54	0,52	2.347.784,64	9,82	0,55	23.806.895,54	0,55	2.347.784,64	
Administração de Concessões												
Comunicação Social	15.000,00	15.000,00				15.000,00					15.000,00	
FU04 - Demais Subfunções	40.656.190,00	54.790.558,49	10.017.072,14	50.874.981,07	1,12	3.918.697,42	7,70	1,09	46.998.502,23	1,09	7.796.056,26	3.876.358,84
Defesa Nacional												
Defesa Aérea												
Defesa Naval												
Defesa Terrestre												
FU05 - Administração Geral												
FU05 - Demais Subfunções												
Segurança Pública	74.201.000,00	78.844.055,60	8.452.610,02	52.989.755,97	1,17	25.854.299,63	48,81	1,10	47.435.376,24	1,10	31.408.679,36	5.554.379,72
Policamento	4.981.000,00	4.059.262,00	893.418,00	3.610.443,00	0,08	448.819,00	12,43	0,08	3.543.103,00	0,08	516.159,00	67.340,00
Defesa Civil	4.930.000,00	4.930.000,00	438.681,92	2.542.275,28	0,06	2.387.724,72	93,90	0,06	2.484.830,91	0,06	2.525.169,09	137.444,37
Informação e Inteligência	31.754.000,00	31.754.000,00	1.474.089,53	12.420.973,39	0,27	18.343.826,70	147,65	0,17	7.176.788,06	0,17	24.585.211,94	8.241.315,92
FU06 - Administração Geral	32.000.000,00	37.596.055,60	6.794.690,23	34.300.226,61	0,75	3.215.828,99	9,35	0,80	34.376.985,39	0,80	5.319.068,21	103.237,22
FU06 - Demais Subfunções	623.000,00	494.738,00	0,00	36.737,78	0,00	458.000,22			31.694,88	0,00	463.043,12	5.042,90
Relações Exteriores												
Relações Diplomáticas												
Cooperação Internacional												
FU07 - Administração Geral												
FU07 - Demais Subfunções												
Assistência Social	63.124.137,00	89.098.422,94	8.235.545,13	69.398.606,86	1,53	18.699.816,08	26,82	1,53	65.990.135,72	1,53	22.108.287,22	3.408.471,14
Assistência ao Idoso	770.000,00	449.005,00	0,00			449.005,00					449.005,00	
Assistência ao Portador de Deficiência												
Assistência à Criança e ao Adolescente	10.837.426,00	20.366.238,26	3.061.404,97	17.752.081,47	0,39	2.614.176,79	14,95	0,41	17.489.297,87	0,41	2.876.940,59	262.763,60
Assistência Comunitária	51.193.872,00	68.794.482,00	5.163.703,76	51.313.091,22	1,13	15.481.480,76	30,16	1,12	48.177.171,53	1,12	18.617.230,47	3.136.629,69

Assinado por 3 pessoas: ALBUQUERQUE, RODRIGO HARLAN DE FREITAS TEIXEIRA, CLEBER DE LUCENA FILHO e DIEGO FABRICIO CAVALCANTI DE
Para verificar a validade das assinaturas, acesse https://joapessoa.1doc.com.br/verificacao/C39F-6A64-4E5F-7ED0 e informe o código C39F-6A64-4E5F-7ED0

Relatório Resumido de Execução Orçamentária											
Prefeitura Municipal de João Pessoa - PB (Poder Executivo)											
Orçamentos Fiscal e da Seguridade Social											
CNPJ:											
Exercício: 2024											
Período de referência: 6º bimestre											
Função/Subfunção	Execução da Despesa										
	DOTAÇÃO INICIAL	DOTAÇÃO ATUALIZADA (a)	DESPESAS EMPENHADAS NO BIMESTRE	DESPESAS EMPENHADAS ATÉ O BIMESTRE (b)	% (b/total b)	SALDO (c) = (a-b)	DESPESAS LIQUIDADAS NO BIMESTRE	DESPESAS LIQUIDADAS ATÉ O BIMESTRE (d)	% (d/total d)	SALDO (e) = (a-d)	INSCRITAS EM RESTOS A PAGAR NÃO PROCESSADOS (f)
FU08 - Administração Geral	121.829,00	123.139,00		36.000,15	0,00	87.138,85		34.922,30	0,00	88.216,70	1.077,85
FU08 - Demais Subfunções	201.000,00	365.638,86	10.437,40	297.544,02	0,01	68.054,66	96.341,22	389.744,02	0,01	76.894,66	8.800,00
Previdência Social	482.682.500,00	478.131.857,00	87.841.128,06	443.576.180,62	9,77	26.555.676,38	87.500.656,40	443.026.041,48	10,28	37.105.815,52	548.139,14
Previdência Básica	5.844.500,00	5.924.500,00	990.984,27	4.364.310,17	0,10	1.560.189,83	995.497,40	4.364.310,17	0,10	1.560.189,83	
Previdência do Regime Estatutário	429.260.000,00	456.194.357,00	84.866.831,95	429.157.447,50	9,45	21.026.959,50	64.867.819,00	429.156.434,55	9,96	21.037.922,45	1.012,39
Previdência Complementar											
Previdência Especial											
FU09 - Administração Geral	17.173.000,00	13.508.000,00	2.081.381,84	9.998.377,19	0,22	3.509.622,81	1.727.340,00	9.451.251,00	0,22	4.056.748,00	547.126,19
FU09 - Demais Subfunções	505.000,00	505.000,00		56.045,76	0,00	448.954,24		56.045,76	0,00	448.954,24	
Saúde	1.613.321.122,00	385.320.890,86	168.500.683,11	1.246.115.417,20	27,41	136.505.683,69	282.496.512,31	1.188.214.525,76	27,57	196.706.645,10	58.159.881,44
Atenção Básica	196.321.606,00	268.526.850,93	26.655.124,49	190.906.854,99	4,20	18.616.995,94	43.578.435,49	184.277.521,61	4,28	25.249.329,32	6.632.333,36
Assistência Hospitalar e Ambulatorial	457.086.787,00	517.525.634,70	36.909.683,37	470.526.676,66	10,36	46.998.958,04	75.914.036,59	420.365.186,91	9,75	97.160.448,39	50.161.490,35
Supremo Proliferação e Terapias	7.174.188,00	8.047.783,00	243.632,78	6.794.600,67	0,15	1.283.182,33	692.387,72	5.523.889,69	0,13	2.523.813,31	1.246.710,96
Vigilância Sanitária	1.825.466,00	1.825.466,00	83.235,45	555.589,39	0,01	1.269.876,61	135.413,30	517.663,51	0,01	1.307.893,49	37.935,08
Vigilância Epidemiológica	23.522.380,00	19.158.380,00	3.943.251,87	14.735.677,27	0,32	4.422.502,73	3.171.348,32	14.843.261,42	0,34	4.315.098,58	92.595,85
Alimentação e Nutrição	51.000,00	51.000,00								51.000,00	
FU10 - Administração Geral	324.242.977,00	626.379.208,23	101.510.188,41	562.860.496,36	12,38	63.718.711,87	126.954.490,53	562.860.496,36	13,06	63.718.711,87	
FU10 - Demais Subfunções	406.738,00	406.738,00	5.964,74	292.321,86	0,01	144.416,14	20.489,74	227.498,86	0,01	179.241,14	34.803,00
Trabalho	15.994.000,00	20.094.000,00	1.487.049,21	6.963.279,86	0,15	13.130.720,14	1.863.675,55	6.920.880,81	0,16	13.173.119,19	42.399,00
Proteção e Benefícios ao Trabalhador											
Relações de Trabalho											
Emprego/Estabilidade	19.340.000,00	19.340.000,00	1.487.049,21	6.963.279,86	0,15	12.476.720,14	1.833.675,55	6.820.880,81	0,16	12.519.119,19	42.399,00
Fomento ao Trabalho											
FU11 - Administração Geral	100.000,00	100.000,00		100.000,00	0,00	100.000,00		100.000,00	0,00	100.000,00	
FU11 - Demais Subfunções	554.000,00	554.000,00		100.000,00	0,00	554.000,00		100.000,00	0,00	554.000,00	
Educação	982.621.000,00	1.041.507.774,96	203.144.208,20	900.596.282,21	19,84	140.597.428,75	196.679.639,89	793.526.520,52	18,41	247.971.400,44	187.280.020,12
Educação Fundamental	542.428.920,00	688.442.924,31	144.626.529,94	293.596.191,00	13,09	74.684.733,25	130.813.013,69	625.655.538,72	12,20	142.757.385,59	88.300.620,34
Educação Infantil											
Educação Superior											
Educação Infantil	221.436.000,00	228.636.402,96	33.259.321,48	188.526.176,36	4,15	50.110.224,62	37.572.369,85	191.737.859,45	3,52	86.896.543,52	26.798.319,95
Educação de Jovens e Adultos	20.621.000,00	15.230.526,81	3.184.851,84	12.436.629,33	0,27	2.790.897,28	2.874.826,92	12.108.904,41	0,28	3.121.625,60	327.724,50
Educação Especial	7.998.000,00	3.268.919,78	762.686,25	3.234.255,42	0,07	33.764,36	783.719,82	3.230.786,14	0,07	37.233,64	3.469.298,68
Educação Básica	13.299.000,00	13.299.000,00		122.067,05	0,00	13.176.932,95		122.067,05	0,00	13.176.932,95	
FU12 - Administração Geral	91.308.000,00	77.426.898,24	16.325.672,12	77.655.102,38	1,71	34.756,86	17.257.612,78	76.979.365,54	1,79	660.452,70	625.751,84
FU12 - Demais Subfunções	26.000.007,00	25.071.697,04	4.995.338,67	25.053.936,11	0,55	17.180,93	7.288.086,83	23.821.831,70	0,55	1.249.265,34	1.232.104,41
Cultura	36.428.001,00	48.671.989,97	10.100.162,16	33.073.186,28	0,73	7.598.803,69	6.490.573,15	38.895.342,69	0,87	11.776.647,28	4.177.843,59
Patrimônio Histórico Artístico e Arqueológico	101.000,00	101.000,00	12.900,00		0,00	12.900,00		89.000,00	0,00	12.900,00	
Outros Culturais	28.225.901,00	38.567.772,05	9.891.386,16	31.262.281,02	0,69	7.324.619,03	6.504.949,52	27.142.597,41	0,63	11.425.174,61	4.120.683,58
FU13 - Administração Geral	7.840.000,00	1.721.217,32	286.656,06	1.720.965,26	0,04	312,66	417.424,83	1.863.745,25	0,04	57.472,67	57.160,01
FU13 - Demais Subfunções	262.000,00	262.000,00								262.000,00	
Outros da Cidadania	8.093.075,00	11.039.638,26	1.943.530,58	8.596.306,36	0,19	2.443.378,46	2.942.101,60	8.354.857,63	0,19	2.684.823,73	241.449,27
Civisidade e Participação Social											
Direitos Individuais Coletivos e Difusão	7.401.974,00	10.977.585,26	1.943.530,58	8.596.306,36	0,19	2.381.278,46	2.942.101,60	8.354.857,63	0,19	2.622.727,73	241.449,27
Assistência aos Povos Indígenas											
FU14 - Administração Geral	100,00	100,00		100,00				100,00		100,00	
FU14 - Demais Subfunções	891.001,00	82.001,00		82.001,00				809.000,00		809.001,00	
Urbanismo	333.759.936,00	688.572.968,42	40.417.759,63	425.156.316,30	9,58	174.616.659,12	62.234.096,69	423.620.575,86	9,83	185.952.390,56	11.536.740,44
Infra-estrutura Urbana	151.494.003,00	351.535.131,41	24.529.285,00	220.163.834,21	4,85	131.371.297,20	46.454.149,35	210.398.001,40	4,88	141.137.130,01	9.768.832,81
Serviços Urbanos	159.622.933,00	229.801.130,73	11.687.094,75	191.346.846,92	4,21	38.454.204,31	31.325.230,36	189.714.196,54	4,04	40.082.904,19	1.628.699,88
Transportes Coletivos Urbanos											
FU15 - Administração Geral	21.441.000,00	26.024.854,28	4.432.481,88	23.451.403,07	0,52	2.563.251,21	4.413.638,78	23.426.498,72	0,54	2.596.154,56	32.903,35
FU15 - Demais Subfunções	732.000,00	2.112.000,00	31.111,00	184.182,00	0,00	2.027.887,40	41.078,20	75.870,20	0,00	2.136.201,80	108.304,40
Habituação	78.088.000,00	110.996.548,70	13.010.626,17	91.864.403,13	2,02	18.732.144,57	26.174.940,97	87.200.004,14	2,02	23.396.502,56	4.664.357,99
Habituação Rural											

Relatório Resumido de Execução Orçamentária											
Prefeitura Municipal de João Pessoa - PB (Poder Executivo)											
Orçamentos Fiscal e da Seguridade Social											
CNPJ:											
Exercício: 2024											
Período de referência: 6º bimestre											
Função/Subfunção	Execução da Despesa										
	DOTAÇÃO INICIAL	DOTAÇÃO ATUALIZADA (a)	DESPESAS EMPENHADAS NO BIMESTRE	DESPESAS EMPENHADAS ATÉ O BIMESTRE (b)	% (b/total b)	SALDO (c) = (a-b)	DESPESAS LIQUIDADAS NO BIMESTRE	DESPESAS LIQUIDADAS ATÉ O BIMESTRE (d)	% (d/total d)	SALDO (e) = (a-d)	INSCRITAS EM RESTOS A PAGAR NÃO PROCESSADOS (f)
Habituação Urbana	72.563.000,00	103.707.927,79	12.897.969,59	87.887.061,10	1,94	15.820.866,69	28.860.306,26	83.222.703,11	1,93	20.485.224,68	4.664.357,99
FU16 - Administração Geral											
FU16 - Demais Subfunções	5.525.000,00	6.886.620,91	314.634,58	3.977.343,03	0,09	2.911.277,88	314.634,58	3.977.343,03	0,09	2.911.277,88	18.028,67
Saneamento	4.102.000,00	9.102.000,00	1.386.746,35	5.957.899,96	0,11	4.944.100,04	1.884.187,63	5.039.871,29	0,12	4.062.128,71	18.028,67
Saneamento Básico Rural											
Saneamento Básico Urbano											
FU17 - Administração Geral	4.102.000,00	9.102.000,00	1.386.746,35	5.957.899,96	0,11	4.944.100,04	1.884.187,63	5.039.871,29	0,12	4.062.128,71	18.028,67
FU17 - Demais Subfunções											
Gestão Ambiental	56.716.738,00	65.113.131,93	2.984.783,00	40.130.889,27	0,88	24.982.242,66	7.678.514,06	36.582.279,52	0,92	28.529.852,41	536.609,74
Preservação e Conservação Ambiental	11.745.538,00	16.397.212,00	1.882.480,18	12.345.837,26	0,27	4.051.374,74	2.524.062,70	12.546.916,99	0,28	4.140.295,01	88.920,27
Controle Ambiental	857.700,00	1.277.700,00	541.720,00	590.678,00	0,01	787.022,00	107.176,82	145.754,82	0,02	1.231.995,18	434.973,19
Reservação de Áreas Degradadas	36.510.300,00	36.250.580,21	6.937.875,57	19.295.519,93	0,42	18.958.468,28	2.885.095,51	19.295.519,93	0,45	18.958.468,28	
Recursos Hídricos											
Meteorologia											
FU18 - Administração Geral	7.600.200,00	9.084.234,72	1.528.872,39	7.908.855,08	0,17	1.175.378,64	1.582.215,03	7.894.138,78	0,18	1.190.095,94	14.716,30

 <div>Sistema de Informações Contábeis e Fiscais do Setor Público Brasileiro</div> <div>TESOURO NACIONAL</div>	Relatório Resumido de Execução Orçamentária
	Prefeitura Municipal de João Pessoa - PB (Poder Executivo)
	Orçamentos Fiscal e da Seguridade Social
	CNPJ:
	Exercício: 2024
	Período de referência: 6º bimestre

Função/Subfunção	Execução da Despesa										INSCRITAS EM RESTOS A PAGAR NÃO PROCESSADOS (f)
	DOTAÇÃO INICIAL	DOTAÇÃO ATUALIZADA (a)	DESPESAS EMPENHADAS NO BIMESTRE	DESPESAS EMPENHADAS ATÉ O BIMESTRE (b)	% (b/III b)	SALDO (c) = (a-b)	DESPESAS LIQUIDADAS NO BIMESTRE	DESPESAS LIQUIDADAS ATÉ O BIMESTRE (d)	% (d/III d)	SALDO (e) = (c-d)	
FU01 - Demais Subfunções	26.100.000,00	16.300.000,00	3.413.306,78	15.993.626,79	0,25	2.286.173,22	3.943.571,25	14.199.422,14	0,39	4.100.577,86	1.794.684,94
Energia	60.006.000,00	67.006.000,00	6.655.629,63	34.234.644,15	0,75	32.771.355,85	9.555.336,92	28.713.555,96	0,67	38.292.444,04	5.521.088,15
Conservação de Energia											
Energia Elétrica	60.006.000,00	67.006.000,00	6.655.629,63	34.234.644,15	0,75	32.771.355,85	9.555.336,92	28.713.555,96	0,67	38.292.444,04	5.521.088,15
Combustíveis Minerais											
Biocombustíveis											
FU05 - Administração Geral											
FU05 - Demais Subfunções											
Transporte	49.532.445,00	59.268.445,00	1.652.187,50	37.477.029,81	0,63	29.791.416,19	6.687.505,24	35.949.967,00	0,63	22.318.478,00	1.537.961,91
Transporte Aéreo											
Transporte Rodoviário	49.532.445,00	57.963.445,00	1.652.187,50	37.310.148,81	0,62	29.653.296,19	6.687.505,24	35.790.967,00	0,63	22.172.478,00	1.519.181,81
Transporte Ferroviário											
Transporte Hidroviário											
Transportes Especiais											
FU06 - Administração Geral	301.000,00	301.000,00		166.880,00	0,00	134.120,00		159.000,00	0,00	142.000,00	7.880,00
FU06 - Demais Subfunções	4.000,00	4.000,00				4.000,00				4.000,00	4.000,00
Desporto e Lazer	19.986.022,00	22.302.291,70	2.071.475,64	11.396.398,92	0,25	10.360.822,06	2.038.677,74	11.107.330,29	0,26	11.194.961,41	289.963,53
Desporto de Rendimento	4.417.674,00	4.591.348,00	382.500,00	2.665.500,00	0,06	1.822.848,00	382.500,00	2.541.000,00	0,06	2.050.348,00	127.500,00
Desporto Comunitário	2.200.348,00	2.200.348,00	47.772,90	440.212,94	0,01	1.760.135,06	16.355,00	280.024,41	0,01	1.900.323,59	160.168,55
Lazer	8.000.000,00	9.241.634,44	1.639.822,74	8.295.615,98	0,18	956.078,56	1.639.822,74	8.285.615,98	0,19	956.078,56	
FU07 - Administração Geral	5.368.000,00	6.368.991,26	1.380,00	2.070,00	0,00	8.266.831,26		690,00	0,00	8.268.211,26	1.380,00
FU07 - Demais Subfunções	178.530.498,00	301.392.924,94	85.639.780,75	268.296.815,30	5,91	33.106.109,55	123.690.149,55	268.023.464,77	6,22	33.369.460,17	263.350,65
Encargos Especiais											
Refinanciamento da Dívida Interna											
Refinanciamento da Dívida Externa											
Serviço da Dívida Interna	92.675.059,00	131.256.577,48	-4.426.198,67	111.646.999,99	2,46	18.609.577,79	32.688.588,33	111.646.999,99	2,59	18.609.577,79	
Serviço da Dívida Externa											
Transferências	6.273.684,00	26.300.496,50	1.615.409,03	26.110.963,04	0,53	2.190.393,49	1.504.552,54	23.899.269,49	0,55	2.401.247,05	210.853,56
Outros Encargos Especiais	37.948.938,00	82.571.695,30	76.262.460,03	87.256.418,58	1,92	5.315.266,72	76.555.825,79	87.203.921,52	2,02	5.362.763,78	52.497,00
Transferências para a Educação Básica											
FU08 - Demais Subfunções	36.632.817,00	51.264.295,63	12.188.083,36	45.273.334,08	1,00	5.990.871,56	12.921.182,89	45.273.334,08	1,06	5.990.871,56	
Reserva de Contingência	5.744.725,00	190.744,00				190.744,00				190.744,00	
DESPESAS (INTRA-ORÇAMENTÁRIAS) (II)	137.606.712,00	139.541.450,05	30.671.469,13	127.168.135,15	2,80	12.373.314,90	33.892.506,53	125.726.414,05	2,92	13.615.036,00	1.441.721,10
TOTAL (III) = (I) + (II)	4.247.719.390,00	5.430.377.283,98	784.482.456,37	4.541.681.154,26	100,00	888.716.129,72	1.022.327.300,70	4.309.864.626,56	100,00	1.120.512.657,42	221.796.527,70

RREO-Anexo 02 | Tabela 2.0 - Demonstrativo da Execução das Despesas por Função/Subfunção | Total das Despesas Intra-Orçamentárias

Função/Subfunção - Intra	Execução da Despesa - Intra										INSCRITAS EM RESTOS A PAGAR NÃO PROCESSADOS (f)
	DOTAÇÃO INICIAL	DOTAÇÃO ATUALIZADA (a)	DESPESAS EMPENHADAS NO BIMESTRE	DESPESAS EMPENHADAS ATÉ O BIMESTRE (b)	% (b/III b)	SALDO (c) = (a-b)	DESPESAS LIQUIDADAS NO BIMESTRE	DESPESAS LIQUIDADAS ATÉ O BIMESTRE (d)	% (d/III d)	SALDO (e) = (c-d)	
DESPESAS (INTRA-ORÇAMENTÁRIAS) (II)	137.606.712,00	139.541.450,05	30.671.469,13	127.168.135,15	2,80	12.373.314,90	33.892.506,53	125.726.414,05	2,92	13.615.036,00	1.441.721,10
Legislativa	2.000.000,00	3.700.000,00	849.764,26	3.678.359,42	0,08	21.640,58	849.764,26	3.678.359,42	0,09	21.640,58	
Ação Legislativa											
Controle Externo											
FU01 - Administração Geral											
FU01 - Demais Subfunções	2.000.000,00	3.700.000,00	849.764,26	3.678.359,42	0,08	21.640,58	849.764,26	3.678.359,42	0,09	21.640,58	
Judiciária											
Ação Judiciária											
Defesa do Interesse Público no Processo Judiciário											
FU02 - Administração Geral											
FU02 - Demais Subfunções											
Executiva e Legislativa											

Assinado por 3 pessoas: RODRIGO HARLAN DE FREITAS TEIXEIRA, CICERO DE LUCENA FILHO e DIEGO FABRÍCIO CAVALCANTI DE ALBUQUERQUE
Para verificar a validade das assinaturas, acesse https://joaopessoa.1doc.com.br/verificacao/C39F-6A64-4E5F-7ED0 e informe o código C39F-6A64-4E5F-7ED0

 <div>Sistema de Informações Contábeis e Fiscais do Setor Público Brasileiro</div> <div>TESOURO NACIONAL</div>	Relatório Resumido de Execução Orçamentária
	Prefeitura Municipal de João Pessoa - PB (Poder Executivo)
	Orçamentos Fiscal e da Seguridade Social
	CNPJ:
	Exercício: 2024
	Período de referência: 6º bimestre

Função/Subfunção - Intra	Execução da Despesa - Intra										INSCRITAS EM RESTOS A PAGAR NÃO PROCESSADOS (f)
	DOTAÇÃO INICIAL	DOTAÇÃO ATUALIZADA (a)	DESPESAS EMPENHADAS NO BIMESTRE	DESPESAS EMPENHADAS ATÉ O BIMESTRE (b)	% (b/III b)	SALDO (c) = (a-b)	DESPESAS LIQUIDADAS NO BIMESTRE	DESPESAS LIQUIDADAS ATÉ O BIMESTRE (d)	% (d/III d)	SALDO (e) = (c-d)	
Defesa da Ordem Jurídica											
Representação Judicial e Extrajudicial											
FU03 - Administração Geral											
FU03 - Demais Subfunções											
Administração											
Planejamento e Orçamento											
FU04 - Administração Geral											
FU04 - Demais Subfunções											
Administração Financeira											
Controle Interno											
Normatização e Fiscalização											
Tecnologia da Informação											
Ordenamento Territorial											
Formação de Recursos Humanos											
Administração de Recursos											
Administração de Concessões											
Comunicação Social											
FU04 - Demais Subfunções											
Defesa Nacional											
Defesa Aérea											
Defesa Naval											
Defesa Terrestre											
FU05 - Administração Geral											
FU05 - Demais Subfunções											
Segurança Pública											
Policiamento											
Defesa Civil											
Informação e Inteligência											
FU06 - Administração Geral											
FU06 - Demais Subfunções											
Relações Externas											
Relações Diplomáticas											
Cooperação Internacional											
FU07 - Administração Geral											
FU07 - Demais Subfunções											
Assistência Social											
Assistência ao Idoso											
Assistência ao Portador de Deficiência											
Assistência à Criança e ao Adolescente											
Assistência Comunitária											
FU08 - Administração Geral											
FU08 - Demais Subfunções											
Providência Social	7.334.372,00	7.434.372,00	2.195.147,01	7.365.303,20	0,16	79.048,80	2.195.147,01	7.365.303,20	0,17	79.048,80	
Providência Básica											
Providência do Regime Estatutário	7.334.372,00	7.434.372,00	2.195.147,01	7.365.303,20	0,16	79.048,80	2.195.147,01	7.365.303,20	0,17	79.048,80	
Providência Complementar											
Providência Especial											
FU09 - Administração Geral											
FU09 - Demais Subfunções											
Saúde	63.830.340,00	65.030.650,32	12.768.918,09	56.067.548,93	1,21	9.976.196,89	12.236.111,27	53.815.808,40	1,24	11.419.807,99	1.441.721,10
Atenção Básica	12.191.184,00	10.656.104,00	3.676.972,68	8.396.219,22	0,18	2.259.884,78	3.676.972,68	8.396.219,22	0,19	2.259.884,78	
Assistência Hospitalar e Ambulatorial	15.655.000,00	20.255.000,00	3.424.200,31	16.586.262,92	0,37	3.668.717,08	2.000.493,49	15.144.561,82	0,35	5.110.438,18	1.441.721,10
Suporte Profilático e Terapêutico											
Vigilância Sanitária											
Vigilância Epidemiológica	3.864.236,00	3.514.236,00	477.021,44	1.659.071,96	0,04	1.855.164,04	477.021,44	1.659.071,96	0,04	1.855.164,04	
Alimentação e Nutrição											

Assinado por 3 pessoas: RODRIGO HARLAN DE FREITAS TEIXEIRA, CICERO DE LUCENA FILHO e DIEGO FABRÍCIO CAVALCANTI DE ALBUQUERQUE
Para verificar a validade das assinaturas, acesse https://joaopessoa.1doc.com.br/verificacao/C39F-6A64-4E5F-7ED0 e informe o código C39F-6A64-4E5F-7ED0

siconfi

Sistema de Informações Contábeis e Fiscais do Setor Público Brasileiro

TESOURO NACIONAL

Relatório Resumido de Execução Orçamentária

Prefeitura Municipal de João Pessoa - PB (Poder Executivo)

Orçamentos Fiscal e da Seguridade Social

CNPJ:

Exercício: 2024

Período de referência: 6º bimestre

Função/Subfunção - Intra	Execução da Despesa - Intra									INSCRITAS EM RESTOS A PAGAR NÃO PROCESSADOS (f)
	DOTAÇÃO INICIAL	DOTAÇÃO ATUALIZADA (a)	DESPESAS EMPENHADAS NO BIMESTRE	DESPESAS EMPENHADAS ATÉ O BIMESTRE (b)	% (b/III b)	SALDO (c) = (a-b)	DESPESAS LIQUIDADAS NO BIMESTRE	DESPESAS LIQUIDADAS ATÉ O BIMESTRE (d)	% (d/III d)	
FU10 - Administração Geral	32.110.000,00	30.610.316,32	6.181.623,66	28.415.975,42	0,62	2.194.340,90	6.181.623,66	28.415.975,42	0,65	2.194.340,90
FU10 - Demais Subfunções										
Trabalho										
Proteção e Benefícios ao Trabalhador										
Relações de Trabalho										
Empregabilidade										
Fomento ao Trabalho										
FU11 - Administração Geral										
FU11 - Demais Subfunções										
Educação										
Educação Fundamental	49.151.000,00	44.767.177,22	9.970.089,78	43.847.529,78	0,97	919.647,46	13.308.315,81	43.847.529,78	1,02	919.647,46
Educação Médio	33.796.000,00	34.966.000,00	7.800.489,82	34.112.802,01	0,75	883.197,99	10.413.875,47	34.112.802,01	0,79	883.197,99
Educação Superior										
Educação Infantil	3.003.000,00	1.207.000,00	276.479,72	1.200.631,26	0,03	6.368,74	368.749,39	1.200.631,26	0,03	6.368,74
Educação de Jovens e Adultos	3.251.000,00	1.890.000,00	393.073,87	1.881.956,95	0,04	8.043,05	526.026,91	1.881.956,95	0,04	8.043,05
Educação Especial	651.000,00	449.481,22	94.936,06	427.423,87	0,01	22.037,35	126.564,87	427.423,87	0,01	22.037,35
Educação Básica										
FU12 - Administração Geral	8.400.000,00	6.224.716,00	1.400.100,31	6.224.715,67	0,14	0,33	1.873.079,77	6.224.715,67	0,14	0,33
FU12 - Demais Subfunções										
Cultura	300.000,00	8.169,00	1.885,02	8.168,42	0,00	0,58	2.513,36	8.168,42	0,00	0,58
Patrimônio Histórico Artístico e Arqueológico										
Difusão Cultural										
FU13 - Administração Geral	300.000,00	8.169,00	1.885,02	8.168,42	0,00	0,58	2.513,36	8.168,42	0,00	0,58
FU13 - Demais Subfunções										
Outros de Cidadania	1.000,00	1.000,00				1.000,00				1.000,00
Custódia e Reintegração Social										
Outros Individuais Coletivos e Difusão	1.000,00	1.000,00				1.000,00				1.000,00
Assistência aos Povos Indígenas										
FU14 - Administração Geral										
FU14 - Demais Subfunções										
Urbanismo										
Infra-estrutura Urbana										
Serviços Urbanos										
Transportes Coletivos Urbanos										
FU15 - Administração Geral										
FU15 - Demais Subfunções										
Habituação										
Habituação Rural										
FU16 - Administração Geral										
FU16 - Demais Subfunções										
Saneamento										
Saneamento Básico Rural										
Saneamento Básico Urbano										
FU17 - Administração Geral										
FU17 - Demais Subfunções										
Qualidade Ambiental										
Preservação e Conservação Ambiental										
Controle Ambiental										
Recuperação de Áreas Degradadas										
Remediação										
Meteorologia										
FU18 - Administração Geral										
FU18 - Demais Subfunções										

Assinado por 3 pessoas: RODRIGO HARLAN DE FREITAS TEIXEIRA, CICERO DE LUCENA FILHO e DIEGO FABRICIO CAVALCANTI DE ALBUQUERQUE
Para verificar a validade das assinaturas, acesse <https://joaopessoa.1doc.com.br/verificacao/C39F-6A64-4E5F-7ED0> e informe o código C39F-6A64-4E5F-7ED0

Documento gerado em 29/01/2025 13:44:11

Página 12 de 41

siconfi

Sistema de Informações Contábeis e Fiscais do Setor Público Brasileiro

TESOURO NACIONAL

Relatório Resumido de Execução Orçamentária

Prefeitura Municipal de João Pessoa - PB (Poder Executivo)

Orçamentos Fiscal e da Seguridade Social

CNPJ:

Exercício: 2024


Período de referência: 6º bimestre

Função/Subfunção - Intra	Execução da Despesa - Intra									INSCRITAS EM RESTOS A PAGAR NÃO PROCESSADOS (f)
	DOTAÇÃO INICIAL	DOTAÇÃO ATUALIZADA (a)	DESPESAS EMPENHADAS NO BIMESTRE	DESPESAS EMPENHADAS ATÉ O BIMESTRE (b)	% (b/III b)	SALDO (c) = (a-b)	DESPESAS LIQUIDADAS NO BIMESTRE	DESPESAS LIQUIDADAS ATÉ O BIMESTRE (d)	% (d/III d)	
Ciência e Tecnologia										
Desenvolvimento Científico										
Desenvolvimento Tecnológico e Engenharia										
Difusão do Conhecimento Científico e Tecnológico										
FU19 - Administração Geral										
FU19 - Demais Subfunções										
Agricultura										
Abastecimento										
Extensão Rural										
Irrigação										
Promoção de Produção Agropecuária										
Defesa Agropecuária										
FU20 - Administração Geral										
FU20 - Demais Subfunções										
Organização Agrária										
Reforma Agrária										
Colonização										
FU21 - Administração Geral										
FU21 - Demais Subfunções										
Indústria										
Promoção Industrial										
Produção Industrial										
Minação										
Propriedade Industrial										
Normalização e Qualidade										
FU22 - Administração Geral										
FU22 - Demais Subfunções										
Comércio e Serviços										
Promoção Comercial										
Comercialização										
Comércio Exterior										
Serviços Financeiros										
Turismo										
FU23 - Administração Geral										
FU23 - Demais Subfunções										
Comunicações										
Comunicações Postais										
Telecomunicações										
FU24 - Administração Geral										
FU24 - Demais Subfunções										
Energia										
Conservação de Energia										
Energia Elétrica										
Combustíveis Minerais										
Biomassa/Biométil										
FU25 - Administração Geral										
FU25 - Demais Subfunções										
Transporte										
Transporte Aéreo										
Transporte Rodoviário										
Transporte Ferroviário										
Transporte Hidroviário										
Transportes Especiais										
FU26 - Administração Geral										
FU26 - Demais Subfunções										

Assinado por 3 pessoas: RODRIGO HARLAN DE FREITAS TEIXEIRA, CICERO DE LUCENA FILHO e DIEGO FABRICIO CAVALCANTI DE ALBUQUERQUE
Para verificar a validade das assinaturas, acesse <https://joaopessoa.1doc.com.br/verificacao/C39F-6A64-4E5F-7ED0> e informe o código C39F-6A64-4E5F-7ED0


Documento gerado em 29/01/2025 13:44:11

Página 13 de 41

 <p>siconfi</p> <p>Sistema de Informações Contábeis e Fiscais do Setor Público Brasileiro</p> <p>TESOURO NACIONAL</p>	Relatório Resumido de Execução Orçamentária									
	Prefeitura Municipal de João Pessoa - PB (Poder Executivo)									
	Orçamentos Fiscal e da Seguridade Social									
	CNPJ:									
	Exercício: 2024									
Período de referência: 6º bimestre										

Documento gerado em 29/01/2025 13:44:11

Página 14 de


 <p>siconfi Sistema de Informações Contábeis e Fiscais do Setor Público Brasileiro</p> <p>TESOURO NACIONAL</p>	Relatório Resumido de Execução Orçamentária
	Prefeitura Municipal de João Pessoa - PB (Poder Executivo)
	Orçamentos Fiscal e da Seguridade Social
	CNPJ:
	Exercício: 2024
	Período de referência: 6º bimestre

RREO-Anexo 02 | Tabela 2.0 - Demonstrativo da Execução das Despesas por Função/Subfunção

Notas Explicativas	Valores
	31/12/2024
Notas Explicativas	-
Notas Explicativas	

Documento gerado em 29/01/2025 13:44:11

Página 15 de 4

 <p>Sistema de Informações Contábeis e Fiscais do Setor Público Brasileiro</p> <p>TESOURO NACIONAL</p>	Relatório Resumido de Execução Orçamentária
	Prefeitura Municipal de João Pessoa - PB (Poder Executivo)
	Orçamentos Fiscal e da Seguridade Social
	CNPJ:
Exercício: 2024	
Período de referência: 6º bimestre	


RREO-Anexo 03 | Tabela 3.2 - Demonstrativo da Receita Corrente Líquida - Municípios

[illegible]

Assinado por 3 pessoas: RODRIGO HARLAN DE FREITAS TEIXEIRA, CÍCERO DE LUCENA FILHO e DIEGO FABRÍCIO CAVALCANTI DE ALBUQUERQUE

Documento gerado em 29/01/2025 13:44:11

Página 16 de 16

 <div>Sistema de Informações Contábeis e Fiscais do Setor Público Brasileiro</div> <div>TESOURO NACIONAL</div>	Relatório Resumido de Execução Orçamentária
	Prefeitura Municipal de João Pessoa - PB (Poder Executivo)
	Orçamentos Fiscal e da Seguridade Social
	CNPJ:
	Exercício: 2024
	Período de referência: 6º bimestre

RREO-Anexo 03 | Tabela 3.2 - Demonstrativo da Receita Corrente Líquida - Municípios

Notas Explicativas	Valores
	31/12/2024
Notas Explicativas	-
Notas Explicativas	-

RREO-Anexo 04 | Tabela 4 - Demonstrativo das Receitas e Despesas Previdenciárias

Receitas Previdenciárias - RPPS - Fundo em Capitalização (Plano Previdenciário)	Execução da Receita	
	PREVISÃO ATUALIZADA (a)	RECEITAS REALIZADAS ATÉ O BIMESTRE (b)
Receitas	-	-
RECEITAS CORRENTES (I)	112.047.450,00	129.924.704,00
Receita de Contribuições dos Segurados	33.479.050,00	41.954.211,79
Ativo	33.436.000,00	41.949.260,73
Inativo	43.050,00	4.951,06
Pensionista		
Receita de Contribuições Patronais	42.018.080,00	48.338.070,38
Ativo	42.018.080,00	48.338.070,38
Inativo		
Pensionista		
Receita Patrimonial	36.400.320,00	39.181.771,21
Receitas Imobiliárias		
Receitas de Valores Mobiliários	36.400.320,00	39.181.771,21
Outras Receitas Patrimoniais		
Receita de Serviços		
Outras Receitas Correntes	150.000,00	450.650,51
Compensação Financeira entre os Regimes		249.607,51
Receita de Aportes Periódicos para Amortização de Déficit Atuarial do RPPS (II)		
Demais Receitas Correntes	150.000,00	201.043,00
RECEITAS DE CAPITAL (III)		
Alienação de Bens, Direitos e Ativos		
Amortização de Empréstimos		
Outras Receitas de Capital		
TOTAL DAS RECEITAS DO FUNDO EM CAPITALIZAÇÃO (IV) = (I + III - II)	112.047.450,00	129.924.704,00


 <div>Sistema de Informações Contábeis e Fiscais do Setor Público Brasileiro</div> <div>TESOURO NACIONAL</div>	Relatório Resumido de Execução Orçamentária
	Prefeitura Municipal de João Pessoa - PB (Poder Executivo)
	Orçamentos Fiscal e da Seguridade Social
	CNPJ:
	Exercício: 2024
	Período de referência: 6º bimestre

RREO-Anexo 04 | Tabela 4 - Demonstrativo das Receitas e Despesas Previdenciárias

Despesas Previdenciárias - RPPS - Fundo em Capitalização (Plano Previdenciário)	Execução da Despesa				
	DOTAÇÃO ATUALIZADA (c)	DESPESAS EMPENHADAS ATÉ O BIMESTRE (d)	DESPESAS LIQUIDADAS ATÉ O BIMESTRE (e)	DESPESAS PAGAS ATÉ O BIMESTRE (f)	INSCRITAS EM RESTOS A PAGAR NÃO PROCESSADOS NO EXERCÍCIO (g)
Despesas	-	-	-	-	-
Benefícios	5.174.450,00	228.950.789,63	228.950.789,63	228.950.789,63	
Aposentadorias	3.529.320,00	224.393.489,31	224.393.489,31	224.393.489,31	
Pensões por Morte	1.645.130,00	4.557.300,32	4.557.300,32	4.557.300,32	
Outras Despesas Previdenciárias	4.131.000,00	3.407.312,09	3.150.312,09	3.150.312,09	257.000,00
Compensação Financeira entre os Regimes					
Demais Despesas Previdenciárias	4.131.000,00	3.407.312,09	3.150.312,09	3.150.312,09	257.000,00
TOTAL DAS DESPESAS DO FUNDO EM CAPITALIZAÇÃO (V)	9.305.450,00	232.358.101,72	232.101.101,72	232.101.101,72	257.000,00
RESULTADO PREVIDENCIÁRIO - FUNDO EM CAPITALIZAÇÃO (VI) = (IV - V)	102.742.000,00	-102.433.397,72	-102.176.397,72	-102.176.397,72	

Assinado por 3 pessoas: RODRIGO HARLAN DE FREITAS TEIXEIRA, CICERO DE LUCENA FILHO e DIEGO FABRÍCIO CAVALCANTE DE ALBUQUERQUE
Para verificar a validade das assinaturas, acesse <https://joaopessoa.1doc.com.br/verificacao/C39F-6A64-4E5F-7ED0> e informe o código C39F-6A64-4E5F-7ED0



 <div>Sistema de Informações Contábeis e Fiscais do Setor Público Brasileiro</div> <div>TESOURO NACIONAL</div>	Relatório Resumido de Execução Orçamentária
	Prefeitura Municipal de João Pessoa - PB (Poder Executivo)
	Orçamentos Fiscal e da Seguridade Social
	CNPJ:
	Exercício: 2024
	Período de referência: 6º bimestre

RREO-Anexo 04 | Tabela 4 - Demonstrativo das Receitas e Despesas Previdenciárias

Recursos RPPS Arrecadados em Exercícios Anteriores	Previsão Orçamentária
	PREVISÃO ORÇAMENTÁRIA
Recursos RPPS Arrecadados em Exercícios Anteriores	-
VALOR	

RREO-Anexo 04 | Tabela 4 - Demonstrativo das Receitas e Despesas Previdenciárias

Reserva Orçamentária do RPPS	Previsão Orçamentária
	PREVISÃO ORÇAMENTÁRIA
Reserva Orçamentária do RPPS	-
VALOR	

RREO-Anexo 04 | Tabela 4 - Demonstrativo das Receitas e Despesas Previdenciárias

Aportes de Recursos para o Fundo em Capitalização do RPPS	Aportes de Recursos
	APORTES REALIZADOS
Aportes de Recursos para o Fundo em Capitalização do RPPS	-
Plano de Amortização - Contribuição Patronal Suplementar	
Plano de Amortização - Aporte Periódico de Valores Predefinidos	
Outros Aportes para o RPPS	
Recursos para Cobertura de Déficit Financeiro	

RREO-Anexo 04 | Tabela 4 - Demonstrativo das Receitas e Despesas Previdenciárias

Bens e Direitos do RPPS (Fundo em Capitalização)	Período de Referência
	SALDO ATUAL
Bens e Direitos do RPPS (Fundo em Capitalização)	-
Caixa e Equivalentes de Caixa	
Investimentos e Aplicações	
Outros Bens e Direitos	

RREO-Anexo 04 | Tabela 4 - Demonstrativo das Receitas e Despesas Previdenciárias

Receitas Previdenciárias - RPPS - Fundo em Repartição (Plano Financeiro)	Execução da Receita	
	PREVISÃO ATUALIZADA (a)	RECEITAS REALIZADAS ATÉ O BIMESTRE (b)
Receitas	-	-
RECEITAS CORRENTES (VII)	119.789.550,00	140.778.358,6
Receita de Contribuições dos Segurados	37.025.950,00	42.745.070,3
Ativo	31.464.000,00	34.424.506,9
Inativo	4.261.950,00	6.549.313,9
Pensionista	1.300.000,00	1.771.249,4
Receita de Contribuições Patronais	66.166.920,00	70.785.381,5
Ativo	65.732.920,00	69.700.649,3
Inativo	262.000,00	687.898,2
Pensionista	172.000,00	396.834,0
Receita Patrimonial	1.516.680,00	1.267.852,6
Receitas Imobiliárias		
Receitas de Valores Mobiliários	1.516.680,00	1.267.852,6
Outras Receitas Patrimoniais		
Receita de Serviços		
Outras Receitas Correntes	15.080.000,00	25.980.054,0
Compensação Financeira entre os Regimes	14.100.000,00	21.041.952,2
Demais Receitas Correntes	980.000,00	4.938.101,7
RECEITAS DE CAPITAL (VIII)		
Alienação de Bens, Direitos e Ativos		
Amortização de Empréstimos		
Outras Receitas de Capital		
TOTAL DAS RECEITAS DO FUNDO EM REPARTIÇÃO (IX) = (VII + VIII)	119.789.550,00	140.778.358,6

Assinado por 3 pessoas: RODRIGO HARLAN DE FREITAS TEIXEIRA, CÍCERO DE LUCENA FILHO e DIEGO FABRÍCIO CAVALCANTI DE ALBUQUERQUE
Para verificar a validade das assinaturas, acesse <https://joaopessoa.1doc.com.br/verificacao/C39F-6A64-4E5F-7ED0> e informe o código C39F-6A64-4E5F-7ED0




 <div>Sistema de Informações Contábeis e Fiscais do Setor Público Brasileiro</div> <div>TESOURO NACIONAL</div>	Relatório Resumido de Execução Orçamentária
	Prefeitura Municipal de João Pessoa - PB (Poder Executivo)
	Orçamentos Fiscal e da Seguridade Social
	CNPJ:
	Exercício: 2024
Período de referência: 6º bimestre	

RREO-Anexo 04 | Tabela 4 - Demonstrativo das Receitas e Despesas Previdenciárias

Despesas Previdenciárias - RPPS - Fundo em Repartição (Plano Financeiro)	Execução da Despesa				INSCRITAS EM RESTOS A PAGAR NÃO PROCESSADOS NO EXERCÍCIO (g)
	DOTAÇÃO ATUALIZADA (c)	DESPESAS EMPENHADAS ATÉ O BIMESTRE (d)	DESPESAS LIQUIDADAS ATÉ O BIMESTRE (e)	DESPESAS PAGAS ATÉ O BIMESTRE (f)	
Despesas	-	-	-	-	-
Benefícios	216.087.907,00	200.047.206,99	200.047.206,99	200.047.206,99	
Aposentadorias	151.816.037,00	139.190.221,56	139.190.221,56	139.190.221,56	
Pensões por Morte	64.271.870,00	60.856.985,43	60.856.985,43	60.856.985,43	
Outras Despesas Previdenciárias	5.338.000,00	4.557.492,87	4.315.999,21	4.315.999,21	241.493,68
Compensação Financeira entre os Regimes					
Demais Despesas Previdenciárias	5.338.000,00	4.557.492,87	4.315.999,21	4.315.999,21	241.493,68
TOTAL DAS DESPESAS DO FUNDO EM REPARTIÇÃO (X)	221.425.907,00	204.604.699,86	204.363.206,20	204.363.206,20	241.493,68
RESULTADO PREVIDENCIÁRIO - FUNDO EM REPARTIÇÃO (XI) = (IX – X)	-101.636.357,00	-63.826.341,25	-63.584.847,59	-63.584.847,59	

Assinado por 3 pessoas: RODRIGO HARLAN DE FREITAS TEIXEIRA, CICERO DE LUCENA FILHO e DIEGO FABRÍCIO CAVALCANTI DE ALBUQUERQUE
Para verificar a validade das assinaturas, acesse <https://joapessoa.1doc.com.br/verificacao/C39F-6A64-4E5F-7ED0> e informe o código C39F-6A64-4E5F-7ED0

 <div>Sistema de Informações Contábeis e Fiscais do Setor Público Brasileiro</div> <div>TESOURO NACIONAL</div>	Relatório Resumido de Execução Orçamentária
	Prefeitura Municipal de João Pessoa - PB (Poder Executivo)
	Orçamentos Fiscal e da Seguridade Social
	CNPJ:
	Exercício: 2024
Período de referência: 6º bimestre	

RREO-Anexo 04 | Tabela 4 - Demonstrativo das Receitas e Despesas Previdenciárias

Aportes de Recursos para o Fundo em Repartição do RPPS	Aportes de Recursos
	APORTES REALIZADOS
Aportes de Recursos para o Fundo em Repartição do RPPS	-
Recursos para Cobertura de Insuficiências Financeiras	
Recursos para Formação de Reserva	

RREO-Anexo 04 | Tabela 4 - Demonstrativo das Receitas e Despesas Previdenciárias

Bens e Direitos do RPPS (Fundo em Repartição)	Período de Referência
	SALDO ATUAL
Bens e Direitos do RPPS (Fundo em Repartição)	-
Caixa e Equivalentes de Caixa	
Investimentos e Aplicações	
Outros Bens e Direitos	

RREO-Anexo 04 | Tabela 4 - Demonstrativo das Receitas e Despesas Previdenciárias

Receitas da Administração - RPPS	Execução da Receita	
	PREVISÃO ATUALIZADA (a)	RECEITAS REALIZADAS ATÉ O BIMESTRE (b)
Receitas da Administração - RPPS	-	-
RECEITAS CORRENTES		
TOTAL DAS RECEITAS DA ADMINISTRAÇÃO RPPS - (XII)		

Assinado por 3 pessoas: RODRIGO HARLAN DE FREITAS TEIXEIRA, CICERO DE LUCENA FILHO e DIEGO FABRÍCIO CAVALCANTI DE ALBUQUERQUE
Para verificar a validade das assinaturas, acesse <https://joapessoa.1doc.com.br/verificacao/C39F-6A64-4E5F-7ED0> e informe o código C39F-6A64-4E5F-7ED0


 <div>Sistema de Informações Contábeis e Fiscais do Setor Público Brasileiro</div> <div>TESOURO NACIONAL</div>	Relatório Resumido de Execução Orçamentária
	Prefeitura Municipal de João Pessoa - PB (Poder Executivo)
	Orçamentos Fiscal e da Seguridade Social
	CNPJ:
	Exercício: 2024
	Período de referência: 6º bimestre

RREO-Anexo 04 | Tabela 4 - Demonstrativo das Receitas e Despesas Previdenciárias

Despesas da Administração - RPPS	Execução da Despesa				INSCRITAS EM RESTOS A PAGAR NÃO PROCESSADOS NO EXERCÍCIO (g)
	DOTAÇÃO ATUALIZADA (c)	DESPESAS EMPENHADAS ATÉ O BIMESTRE (d)	DESPESAS LIQUIDADAS ATÉ O BIMESTRE (e)	DESPESAS PAGAS ATÉ O BIMESTRE (f)	
Despesas da Administração - RPPS	-	-	-	-	-
DESPESAS CORRENTES (XIII)	1.848.901,16	1.153.069,31	1.153.069,31	1.153.069,31	
Pessoal e Encargos Sociais	1.543.000,00	1.065.765,62	1.065.765,62	1.065.765,62	
Demais Despesas Correntes	305.901,16	87.303,69	87.303,69	87.303,69	
DESPESAS DE CAPITAL (XIV)					
TOTAL DAS DESPESAS DA ADMINISTRAÇÃO RPPS (XV) = (XIII + XIV)	1.848.901,16	1.153.069,31	1.153.069,31	1.153.069,31	
RESULTADO DA ADMINISTRAÇÃO RPPS (XVI) = (XII - XV)	-1.848.901,16	-1.153.069,31	-1.153.069,31	-1.153.069,31	

Documento gerado em 29/01/2025 13:44:11

Página 22 de 41

 <div>Sistema de Informações Contábeis e Fiscais do Setor Público Brasileiro</div> <div>TESOURO NACIONAL</div>	Relatório Resumido de Execução Orçamentária
	Prefeitura Municipal de João Pessoa - PB (Poder Executivo)
	Orçamentos Fiscal e da Seguridade Social
	CNPJ:
	Exercício: 2024
	Período de referência: 6º bimestre

RREO-Anexo 04 | Tabela 4 - Demonstrativo das Receitas e Despesas Previdenciárias

Bens e Direitos - Administração do RPPS	Período de Referência
	SALDO ATUAL
Bens e Direitos - Administração do RPPS	-
Caixa e Equivalentes de Caixa	
Investimentos e Aplicações	
Outros Bens e Direitos	

RREO-Anexo 04 | Tabela 4 - Demonstrativo das Receitas e Despesas Previdenciárias

Receitas Previdenciárias (Benefícios Mantidos Pelo Tesouro)	Execução da Receita	
	PREVISÃO ATUALIZADA (a)	RECEITAS REALIZADAS ATÉ O BIMESTRE (b)
Receitas Previdenciárias (Benefícios Mantidos Pelo Tesouro)	-	-
Contribuições dos Servidores		
Demais Receitas Previdenciárias		
TOTAL DAS RECEITAS (BENEFÍCIOS MANTIDOS PELO TESOURO) (XVII)		

Documento gerado em 29/01/2025 13:44:11

Página 23 de 41

 <div>Sistema de Informações Contábeis e Fiscais do Setor Público Brasileiro</div> <div>TESOURO NACIONAL</div>	Relatório Resumido de Execução Orçamentária
	Prefeitura Municipal de João Pessoa - PB (Poder Executivo)
	Orçamentos Fiscal e da Seguridade Social
	CNPJ:
	Exercício: 2024
	Período de referência: 6º bimestre

RREO-Anexo 04 | Tabela 4 - Demonstrativo das Receitas e Despesas Previdenciárias

Despesas Previdenciárias (Benefícios Mantidos Pelo Tesouro)	Execução da Despesa				INSCRITAS EM RESTOS A PAGAR NÃO PROCESSADOS NO EXERCÍCIO (g)
	DOTAÇÃO ATUALIZADA (c)	DESPESAS EMPENHADAS ATÉ O BIMESTRE (d)	DESPESAS LIQUIDADAS ATÉ O BIMESTRE (e)	DESPESAS PAGAS ATÉ O BIMESTRE (f)	
Despesas Previdenciárias (Benefícios Mantidos Pelo Tesouro)	-	-	-	-	-
Aposentadorias					
Pensões	2.248.000,00	2.114.532,44	2.114.532,44	2.114.532,44	
Outras Despesas Previdenciárias					
TOTAL DAS DESPESAS (BENEFÍCIOS MANTIDOS PELO TESOURO) (XVIII)	2.248.000,00	2.114.532,44	2.114.532,44	2.114.532,44	
RESULTADO DOS BENEFÍCIOS MANTIDOS PELO TESOURO (XIX) = (XVII - XVIII)	-2.248.000,00	-2.114.532,44	-2.114.532,44	-2.114.532,44	


Documento gerado em 29/01/2025 13:44:11

Página 24 de 41

Assinado por 3 pessoas: RODRIGO HARLAN DE FREITAS TEIXEIRA, CICERO DE LUCENA FILHO e DIEGO FABRICIO CAVALCANTI DE ALBUQUERQUE. Para verificar a validade das assinaturas, acesse <https://joapessoa.1doc.com.br/verificacao/C39F-6A64-4E5F-7ED0> e informe o código C39F-6A64-4E5F-7ED0

Assinado por 3 pessoas: RODRIGO HARLAN DE FREITAS TEIXEIRA, CICERO DE LUCENA FILHO e DIEGO FABRICIO CAVALCANTI DE ALBUQUERQUE. Para verificar a validade das assinaturas, acesse <https://joapessoa.1doc.com.br/verificacao/C39F-6A64-4E5F-7ED0> e informe o código C39F-6A64-4E5F-7ED0

Assinado por 3 pessoas: RODRIGO HARLAN DE FREITAS TEIXEIRA, CICERO DE LUCENA FILHO e DIEGO FABRICIO CAVALCANTI DE ALBUQUERQUE. Para verificar a validade das assinaturas, acesse <https://joapessoa.1doc.com.br/verificacao/C39F-6A64-4E5F-7ED0> e informe o código C39F-6A64-4E5F-7ED0

 <div>Sistema de Informações Contábeis e Fiscais do Setor Público Brasileiro</div> <div>TESOURO NACIONAL</div>	Relatório Resumido de Execução Orçamentária
	Prefeitura Municipal de João Pessoa - PB (Poder Executivo)
	Orçamentos Fiscal e da Seguridade Social
	CNPJ:
	Exercício: 2024
	Período de referência: 6º bimestre

RREO-Anexo 04 | Tabela 4 - Demonstrativo das Receitas e Despesas Previdenciárias

Notas Explicativas	Valores
	31/12/2024
Notas Explicativas	-
Notas Explicativas	-

RREO-Anexo 06 | Tabela 6.3 - Demonstrativo dos Resultados Primário e Nominal - Municípios

Cálculo Acima da Linha - Receitas Primárias	Receita Orçamentária	
	PREVISÃO ATUALIZADA	Até o Bimestre / 2024 RECEITAS REALIZADAS (a)
Cálculo Acima da Linha - Receitas Primárias	-	-
RECEITAS CORRENTES (EXCETO FONTES RPPS) (I)	4.347.048.203,84	3.965.227.617,80
Impostos, Taxas e Contribuições de Melhoria	1.123.948.040,39	1.159.076.576,58
IPTU	196.961.039,17	179.448.176,66
ISS	483.546.391,08	498.308.587,81
ITBI	180.020.000,00	178.667.320,99
IRRF	156.634.505,49	202.199.733,30
Outros Impostos, Taxas e Contribuições de Melhoria	106.786.104,65	100.452.757,88
Contribuições	77.352.216,60	59.672.144,11
Receita Patrimonial	166.684.695,42	132.632.986,69
Aplicações Financeiras (II)	84.571.463,60	100.782.424,55
Outras Receitas Patrimoniais	82.113.231,82	31.850.562,00
Transferências Correntes	2.579.400.129,04	2.541.356.627,71
Cota-Parte do FPM	708.103.084,49	773.750.590,41
Cota-Parte do ICMS	385.086.404,33	397.655.219,71
Cota-Parte do IPVA	144.000.000,00	133.086.164,44
Cota-Parte do ITR	104.000,00	187.032,30
Transferências da LC nº 61/1989	240.000,00	254.077,71
Transferências do FUNDEB	517.929.989,48	518.623.764,81
Outras Transferências Correntes	823.936.650,74	717.799.778,11
Demais Receitas Correntes	399.663.122,39	72.489.282,71
Outras Receitas Financeiras (III)		
Receitas Correntes Restantes	399.663.122,39	72.489.282,71
RECEITAS PRIMÁRIAS CORRENTES (EXCETO FONTES RPPS) (IV) = (I - (II + III))	4.262.476.740,24	3.864.445.193,22
RECEITAS PRIMÁRIAS CORRENTES (COM FONTES RPPS) (V)	193.920.000,00	230.253.438,77
RECEITAS NÃO PRIMÁRIAS CORRENTES (COM FONTES RPPS) (VI)	37.917.000,00	40.449.623,99
RECEITAS DE CAPITAL (EXCETO FONTES RPPS) (VII)	516.675.329,79	327.412.374,77
Operações de Crédito (VIII)	416.037.553,00	283.566.491,30
Amortização de Empréstimos (IX)		2.703.204,71
Alienação de Bens	91.097,00	524.888,00
Receitas de Alienação de Investimentos Temporários (X)		
Receitas de Alienação de Investimentos Permanentes (XI)		
Outras Alienações de Bens	91.097,00	524.888,00
Transferências de Capital	97.390.617,79	38.721.419,99
Convênios	81.064.570,40	
Outras Transferências de Capital	16.326.047,39	38.721.419,99
Outras Receitas de Capital	3.156.062,00	1.896.370,77
Outras Receitas de Capital Não Primárias (XII)		
Outras Receitas de Capital Primárias	3.156.062,00	1.896.370,77
RECEITAS PRIMÁRIAS DE CAPITAL (EXCETO FONTES RPPS) (XIII) = (VII - (VIII + IX + X + XI + XII))	100.637.776,79	41.142.678,77
RECEITAS PRIMÁRIAS DE CAPITAL (COM FONTES RPPS) (XIV)		
RECEITAS NÃO PRIMÁRIAS DE CAPITAL (COM FONTES RPPS) (XV)		
RECEITA PRIMÁRIA TOTAL (XVI) = (IV + V + XIII + XIV)	4.557.034.517,03	4.135.841.310,66
RECEITA PRIMÁRIA TOTAL (EXCETO FONTES RPPS) (XVII) = (IV + XIII)	4.363.114.517,03	3.905.587.871,99



Assinado por 3 pessoas: RODRIGO HARLAN DE FREITAS TEIXEIRA, CÍCERO DE LUCENA FILHO e DIEGO FABRÍCIO CAVALCANTI DE ALBUQUERQUE. Para verificar a validade das assinaturas, acesse <https://joaopessoa.1doc.com.br/verificacao/C39F-6A64-4E5F-7ED0> e informe o código C39F-6A64-4E5F-7ED0

RREO-Anexo 06 | Tabela 6.3 - Demonstrativo dos Resultados Primário e Nominal - Municípios

Cálculo Acima da Linha - Despesas Primárias	Despesa Orçamentária					
	DOTAÇÃO ATUALIZADA	DESPESAS EMPENHADAS	DESPESAS LIQUIDADAS	DESPESAS PAGAS (a)	RESTOS A PAGAR PROCESSADOS PAGOS (b)	RESTOS A PAGAR NÃO PROCESSADOS LIQUIDADOS
Cálculo Acima da Linha - Despesas Primárias	-	-	-	-	-	-
DESPESAS CORRENTES (EXCETO FONTES RPPS) (XXVII)	4.023.856.622,53	3.646.384.448,82	3.527.768.196,42	3.487.451.574,26	39.993.450,44	102.114.243,84
DESPESAS CORRENTES (EXCETO FONTES RPPS) (XXVII)	2.216.011.853,19	2.088.406.566,84	2.087.426.300,11	2.080.656.781,05	22.723.963,28	294.446,78
Juros e Encargos da Dívida (XXIX)	68.629.586,19	50.729.437,21	50.729.437,21	50.729.437,21	-	-
Outras Despesas Correntes	1.719.215.171,15	1.507.248.444,77	1.369.613.449,10	1.366.246.356,30	17.269.487,16	101.816.415,17
DESPESAS PRIMÁRIAS CORRENTES (EXCETO FONTES RPPS) (XXX - XXVII - XXX)	3.933.227.524,34	3.558.955.911,61	3.477.038.759,21	3.446.722.137,05	39.993.450,44	102.112.891,05
DESPESAS PRIMÁRIAS CORRENTES (COM FONTES RPPS) (XXX)	234.871.357,00	211.794.429,72	211.255.136,58	211.255.136,58	-	2.856,26
DESPESAS NÃO PRIMÁRIAS CORRENTES (COM FONTES RPPS) (XXXI)	-	-	-	-	-	-
DESPESAS DE CAPITAL (EXCETO FONTES RPPS) (XXXII)	1.191.193.560,45	863.815.422,72	570.783.286,58	583.583.424,89	7.668.080,08	89.716.476,81
DESPESAS DE CAPITAL (EXCETO FONTES RPPS) (XXXII)	1.086.632.844,16	592.816.950,82	480.085.337,89	473.886.532,77	7.668.080,08	89.801.182,39
Investimentos	41.828.237,00	29.654.910,30	29.154.387,07	28.533.290,32	-	115.000,00
Investimentos Financeiros	-	-	-	-	-	-
Concessão de Empréstimos e Financiamentos (XXXIV)	15.000.000,00	6.236.500,00	6.203.000,00	6.203.000,00	-	-
Aquisição de Títulos de Capital já Integralizado (XXXV)	-	-	-	-	-	-
Aquisição de Títulos de Crédito (XXXVI)	-	-	-	-	-	-
Demais Investimentos Financeiros	26.828.237,00	23.418.410,30	22.951.387,07	22.330.290,32	-	115.000,00
Amortização da Dívida (XXXVII)	62.732.479,29	60.943.561,60	60.943.561,60	60.943.561,60	-	-
DESPESAS PRIMÁRIAS DE CAPITAL (EXCETO FONTES RPPS) (XXXVIII) = (XXXII - XXXIV - XXXV - XXXVI - XXXVII)	1.113.461.081,16	616.235.361,12	503.636.724,96	496.216.843,09	7.668.080,08	89.716.182,39
RESERVA DE CONTINGÊNCIA (XXXIX)	150.744,00	-	-	-	-	-
DESPESAS PRIMÁRIAS DE CAPITAL (COM FONTES RPPS) (XXX)	205.000,00	66.853,00	58.004,00	58.004,00	-	-
DESPESAS NÃO PRIMÁRIAS DE CAPITAL (COM FONTES RPPS) (XXXI)	-	-	-	-	-	-
DESPESA PRIMÁRIA TOTAL (XXXII) = (XXX + XXXI + XXXII + XXXIII + XXXIV)	5.284.015.205,50	4.423.751.655,45	4.191.988.627,75	4.154.252.123,72	47.661.530,52	191.882.576,91
DESPESA PRIMÁRIA TOTAL (EXCETO FONTES RPPS) (XXXIII) = (XXX + XXXII + XXXIII)	5.048.838.849,50	4.211.890.372,73	3.980.675.484,17	3.942.938.985,14	47.661.530,52	191.829.045,51

Documento gerado em 29/01/2025 13:44:11

Página 26 de 41

RREO-Anexo 06 | Tabela 6.3 - Demonstrativo dos Resultados Primário e Nominal - Municípios

Resultado Primário - Acima da Linha	Até o Bimestre / 2024
	VALOR
Resultado Primário - Acima da Linha	-
RESULTADO PRIMÁRIO (COM RPPS) - Acima da Linha (XXXIV) = (XVIa - (XXXIIa + XXXIIb + XXXIIc))	-257.904.244,40
RESULTADO PRIMÁRIO (SEM RPPS) - Acima da Linha (XXXV) = (XVIIa - (XXXIIa + XXXIIb + XXXIIc))	-276.841.683,26

RREO-Anexo 06 | Tabela 6.3 - Demonstrativo dos Resultados Primário e Nominal - Municípios

Meta Fiscal para o Resultado Primário	Meta Fixada na LDO
	VALOR CORRENTE
Meta Fiscal para o Resultado Primário	-
Meta fixada no Anexo de Metas Fiscais da LDO para o exercício de referência	-

RREO-Anexo 06 | Tabela 6.3 - Demonstrativo dos Resultados Primário e Nominal - Municípios

Juros Nominais	Até o Bimestre / 2024
	VALOR INCORRIDO
Juros Nominais	-
Juros, Encargos e Variações Monetárias Ativos (Exceto RPPS) (XXXVI)	100.823.393,61
Juros, Encargos e Variações Monetárias Passivos (Exceto RPPS) (XXXVII)	111.672.998,61

RREO-Anexo 06 | Tabela 6.3 - Demonstrativo dos Resultados Primário e Nominal - Municípios

Resultado Nominal - Acima da Linha	Até o Bimestre / 2024
	VALOR
Resultado Nominal - Acima da Linha	-
RESULTADO NOMINAL (SEM RPPS) - Acima da Linha (XXXVIII) = XXXV + (XXXVI - XXXVII)	-287.691.288,65

RREO-Anexo 06 | Tabela 6.3 - Demonstrativo dos Resultados Primário e Nominal - Municípios

Cálculo Abaixo da Linha - Resultado Nominal	Saldo	
	Em 31/12/2023 (a)	Até o Bimestre 2024 (b)
Cálculo Abaixo da Linha - Resultado Nominal	-	-
DÍVIDA CONSOLIDADA (XXXIX)	548.253.827,21	-
DEDUÇÕES (XL)	1.349.123.455,93	1.165.198.289,61
Disponibilidade de Caixa	1.051.787.464,29	984.859.929,29
Disponibilidade de Caixa Bruta	1.152.324.036,19	1.051.212.512,21
(-) Restos a Pagar Processados (XLI)	51.420.304,46	29.729.682,02
(-) Depósitos Restituíveis e Valores Vinculados	49.116.267,44	36.622.901,05
Demais Haveres Financeiros	297.335.991,64	180.338.360,33
DÍVIDA CONSOLIDADA LÍQUIDA (XLII) = (XXXIX - XL)	-800.869.628,72	-1.165.198.289,61

RREO-Anexo 06 | Tabela 6.3 - Demonstrativo dos Resultados Primário e Nominal - Municípios

Resultado Nominal - Abaixo da Linha	Até o Bimestre / 2024
	VALOR
Resultado Nominal - Abaixo da Linha	-
RESULTADO NOMINAL (SEM RPPS) - Abaixo da Linha (XLIII) = (XLIIa - XLIIb)	364.328.660,61

RREO-Anexo 06 | Tabela 6.3 - Demonstrativo dos Resultados Primário e Nominal - Municípios


Meta Fiscal para o Resultado Nominal	Meta Fixada na LDO
	VALOR CORRENTE
Meta Fiscal para o Resultado Nominal	-
Meta fixada no Anexo de Metas Fiscais da LDO para o exercício de referência	-

RREO-Anexo 06 | Tabela 6.3 - Demonstrativo dos Resultados Primário e Nominal - Municípios

Ajuste Metodológico	Até o Bimestre / 2024
	VALOR
Ajuste Metodológico	-
VARIACÃO DO SALDO DE RPP (XLIV) = (XLIIb - XLIIa)	-21.690.621,05
RECEITA DE ALIENAÇÃO DE INVESTIMENTOS PERMANENTES (XLV) = (XI)	-
VARIACÃO CAMBIAL (XLVI)	-
VARIACÃO DO SALDO DE PRECATORIOS INTEGRANTES DA DC (XLVII)	-
VARIACÃO DO SALDO DAS DEMAIS OBRIGAÇÕES INTEGRANTES DA DC (XLVIII)	-
OUTROS AJUSTES (XLIX)	-
RESULTADO NOMINAL (SEM RPPS) AJUSTADO - Abaixo da Linha (L) = (XLIII + (XLIV - XLV - XLVI + XLVII + XLVIII) +/- (XLIX))	342.638.039,56

Assinado por 3 pessoas: RODRIGO HARLAN DE FREITAS TEIXEIRA, CICERO DE SOUZA TEIXEIRA e DIEGO FABRÍCIO CAVALCANTI DE ALBUQUERQUE. Para verificar a validade das assinaturas, acesse https://joaopessoa.1doc.com.br/verificacao/C39F-6A64-4E5F-7ED0 e informe o código C39F-6A64-4E5F-7ED0.

Assinado por 3 pessoas: RODRIGO HARLAN DE FREITAS TEIXEIRA, CICERO DE SOUZA TEIXEIRA e DIEGO FABRÍCIO CAVALCANTI DE ALBUQUERQUE. Para verificar a validade das assinaturas, acesse https://joaopessoa.1doc.com.br/verificacao/C39F-6A64-4E5F-7ED0 e informe o código C39F-6A64-4E5F-7ED0.

 <div>Sistema de Informações Contábeis e Fiscais do Setor Público Brasileiro</div> <div>TESOURO NACIONAL</div>	Relatório Resumido de Execução Orçamentária
	Prefeitura Municipal de João Pessoa - PB (Poder Executivo)
	Orçamentos Fiscal e da Seguridade Social
	CNPJ:
	Exercício: 2024
Período de referência: 6º bimestre	

RREO-Anexo 06 | Tabela 6.3 - Demonstrativo dos Resultados Primário e Nominal - Municípios

Resultado Primário - Abaixo da Linha	Até o Bimestre / 2024
	VALOR
Resultado Primário - Abaixo da Linha	-
RESULTADO PRIMÁRIO (SEM RPPS) - Abaixo da Linha (LI) = (L) - (XXXVI - XXXVII)	353.487.643,87

RREO-Anexo 06 | Tabela 6.3 - Demonstrativo dos Resultados Primário e Nominal - Municípios


Informações Adicionais	PREVISÃO ORÇAMENTÁRIA
	PREVISÃO ORÇAMENTÁRIA
Informações Adicionais	-
SALDO DE EXERCÍCIOS ANTERIORES	329.927.956,08
Recursos Arrecadados em Exercícios Anteriores - RPPS	
Superávit Financeiro Utilizado para Abertura e Reabertura de Créditos Adicionais	329.927.956,08
RESERVA ORÇAMENTÁRIA DO RPPS	

RREO-Anexo 06 | Tabela 6.3 - Demonstrativo dos Resultados Primário e Nominal - Municípios

Notas Explicativas	Valores
	31/12/2024
Notas Explicativas	-
Notas Explicativas	

Assinado por 3 pessoas: RODRIGO HARLAN DE FREITAS TEIXEIRA, CICERO DE LUCENA FILHO e DIEGO FABRICIO CAVALCANTI DE ALBUQUERQUE
Para verificar a validade das assinaturas, acesse <https://joaopessoa.1doc.com.br/verificacao/C39F-6A64-4E5F-7ED0> e informe o código C39F-6A64-4E5F-7ED0



	Relatório Resumido de Execução Orçamentária
	Prefeitura Municipal de João Pessoa - PB (Poder Executivo)
	Orçamentos Fiscal e da Seguridade Social
	CNPJ:
	Exercício: 2024
Período de referência: 6º bimestre	

RREO-Anexo 07 | Tabela 7.0 - Demonstrativo dos Restos à Pagar por Poder e Órgão - Municípios

Poder/Órgão	Poder/Órgão									
	RESTOS A PAGAR PROCESSADOS					RESTOS A PAGAR NÃO PROCESSADOS				
	Inscritas		Pagos (I)	Cancelados (II)	Saldo a = (a - b) - (c - d)	Inscritas		Pagos (I)	Cancelados (II)	Saldo x = (x - y) - (z - w)
	Em Exercícios Anteriores (a)	Em 31 de dezembro de 2023 (b)				Em Exercícios Anteriores (y)	Em 31 de dezembro de 2023 (z)			
RESTOS A PAGAR (EXCETO INTRA-ORÇAMENTÁRIOS) (I)	1.337.441,31	41.271.087,03	40.133.551,05	1.489.294,18	686.023,71	50.106.109,25	244.291.826,15	189.830.001,91	37.393.895,77	47.365.502,83
Poder Executivo	1.337.441,31	40.396.807,07	39.477.302,09	1.467.088,18	686.023,71	50.088.007,08	311.054.400,29	187.547.362,94	37.203.889,77	47.338.814,87
Poder Legislativo		676.479,96	656.963,96	20.496,00	0,00	192.000,00	2.367.360,86	2.311.644,07	2.311.644,07	211.737,96
Câmara Municipal		676.479,96	656.963,96	20.496,00	0,00	192.000,00	2.367.360,86	2.311.644,07	2.311.644,07	211.737,96
Salvador de Campos do Município										
RESTOS A PAGAR (INTRA-ORÇAMENTÁRIOS) (II)	1.630,00	8.273.830,81	7.527.978,47	746.487,00	0,00	2.619.121,00	2.045.078,00	2.045.078,00	569.045,00	0,00
TOTAL (III) = (I + II)	1.339.071,31	49.544.917,84	47.661.529,52	2.235.781,18	686.023,71	52.725.230,25	246.159.187,01	191.875.080,91	37.962.940,77	47.365.502,83

RREO-Anexo 07 | Tabela 7.0 - Demonstrativo dos Restos à Pagar por Poder e Órgão - Municípios

Poder/Órgão - Intra	Poder/Órgão - Intra									
	RESTOS A PAGAR PROCESSADOS					RESTOS A PAGAR NÃO PROCESSADOS				
	Inscritas		Pagos (I)	Cancelados (II)	Saldo a = (a - b) - (c - d)	Inscritas		Pagos (I)	Cancelados (II)	Saldo x = (x - y) - (z - w)
	Em Exercícios Anteriores (a)	Em 31 de dezembro de 2023 (b)				Em 31 de dezembro de 2023 (z)	Liquidadas (y)			
RESTOS A PAGAR (INTRA-ORÇAMENTÁRIOS) (I)	1.630,00	8.273.830,81	7.527.978,47	746.487,00	0,00	2.619.121,00	2.045.078,00	2.045.078,00	569.045,00	0,00
Poder Executivo	1.630,00	8.273.830,81	7.527.978,47	746.487,00	0,00	2.619.121,00	2.045.078,00	2.045.078,00	569.045,00	0,00
Poder Legislativo										
Câmara Municipal										
Salvador de Campos do Município										

RREO-Anexo 07 | Tabela 7.0 - Demonstrativo dos Restos à Pagar por Poder e Órgão - Municípios

Notas Explicativas	Valores
	31/12/2024
Notas Explicativas	-

RREO-Anexo 09 | Tabela 9.0 - Demonstrativo das Receitas de Operações de Crédito e Despesas de Capital

Receitas	Receitas de Operações de Crédito		
	PREVISÃO ATUALIZADA (a)	RECEITAS REALIZADAS (b)	SALDO NÃO REALIZADO (c) = (a - b)
Receitas	-	-	-
RECEITAS DE OPERAÇÕES DE CRÉDITO (I)	416.037.553,00	283.566.491,32	132.471.061,68

RREO-Anexo 09 | Tabela 9.0 - Demonstrativo das Receitas de Operações de Crédito e Despesas de Capital

Despesas	Despesas de Capital		
	DOTAÇÃO ATUALIZADA (d)	DESPESAS EMPENHADAS (e)	SALDO NÃO EXECUTADO (f) = (d - e)
Despesas	-	-	-
DESPESAS DE CAPITAL	1.191.398.560,45	683.482.275,72	507.916.284,73
Investimentos	1.086.835.844,16	592.883.803,82	493.952.040,34
Inversões Financeiras	41.830.237,00	29.654.910,30	12.175.326,70
Amortização da Dívida	62.732.479,29	60.943.561,60	1.788.917,69
(-) Incentivos Fiscais a Contribuinte			
(-) Incentivos Fiscais a Contribuinte por Instituições Financeiras			
DESPESA DE CAPITAL LÍQUIDA (II)	1.191.398.560,45	683.482.275,72	507.916.284,73

RREO-Anexo 09 | Tabela 9.0 - Demonstrativo das Receitas de Operações de Crédito e Despesas de Capital

Resultado para Apuração da Regra de Ouro	Resultado para Apuração da Regra de Ouro		
	(d - a)	(e - b)	(f - c)
Resultado para Apuração da Regra de Ouro	-	-	-
RESULTADO PARA APURAÇÃO DA REGRA DE OURO (III) = (II - I)	775.361.007,45	399.915.784,40	375.445.223,05

RREO-Anexo 09 | Tabela 9.0 - Demonstrativo das Receitas de Operações de Crédito e Despesas de Capital

Notas Explicativas	Valores
	31/12/2024
Notas Explicativas	-

 <div>Sistema de Informações Contábeis e Fiscais do Setor Público Brasileiro</div> <div>TESOURO NACIONAL</div>	Relatório Resumido de Execução Orçamentária
	Prefeitura Municipal de João Pessoa - PB (Poder Executivo)
	Orçamentos Fiscal e da Seguridade Social
	CNPJ:
	Exercício: 2024
	Período de referência: 6º bimestre

RREO-Anexo 10 - RPPS | Tabela 10 - Demonstrativo da Projeção Atuarial do Regime Próprio de Previdência dos Servidores

Projeção Atuarial do RPPS - Fundo em Capitalização (Plano Previdenciário)	Projeção Atuarial do RPPS - Fundo em Capitalização (Plano Previdenciário)			
	RECEITAS PREVIDENCIÁRIAS (a)	DESPESAS PREVIDENCIÁRIAS (b)	RESULTADO PREVIDENCIÁRIO (c) = (a - b)	SALDO FINANCEIRO DO EXERCÍCIO (d) = ("d" exercício Anterior) + (c)
2023				
2024				
2025				
2026				
2027				
2028				
2029				
2030				
2031				
2032				
2033				
2034				
2035				
2036				
2037				
2038				
2039				
2040				
2041				
2042				
2043				
2044				
2045				
2046				
2047				
2048				
2049				
2050				
2051				
2052				
2053				
2054				
2055				
2056				
2057				
2058				
2059				
2060				
2061				
2062				
2063				

Assinado por 3 pessoas: RODRIGO HARLAN DE FREITAS TEIXEIRA, CICERO DE LUCENA FILHO e DIEGO FABRICIO CAVALCANTI DE ALBUQUERQUE
Para verificar a validade das assinaturas, acesse <https://joaopessoa.1doc.com.br/verificacao/C39F-6A64-4E5F-7ED0> e informe o código C39F-6A64-4E5F-7ED0

 <div>Sistema de Informações Contábeis e Fiscais do Setor Público Brasileiro</div> <div>TESOURO NACIONAL</div>	Relatório Resumido de Execução Orçamentária
	Prefeitura Municipal de João Pessoa - PB (Poder Executivo)
	Orçamentos Fiscal e da Seguridade Social
	CNPJ:
	Exercício: 2024
	Período de referência: 6º bimestre

Projeção Atuarial do RPPS - Fundo em Capitalização (Plano Previdenciário)	Projeção Atuarial do RPPS - Fundo em Capitalização (Plano Previdenciário)			
	RECEITAS PREVIDENCIÁRIAS (a)	DESPESAS PREVIDENCIÁRIAS (b)	RESULTADO PREVIDENCIÁRIO (c) = (a - b)	SALDO FINANCEIRO DO EXERCÍCIO (d) = ("d" exercício Anterior) + (c)
2064				
2065				
2066				
2067				
2068				
2069				
2070				
2071				
2072				
2073				
2074				
2075				
2076				
2077				
2078				
2079				
2080				
2081				
2082				
2083				
2084				
2085				
2086				
2087				
2088				
2089				
2090				
2091				
2092				
2093				
2094				
2095				
2096				
2097				

RREO-Anexo 10 - RPPS | Tabela 10 - Demonstrativo da Projeção Atuarial do Regime Próprio de Previdência dos Servidores

Projeção Atuarial do RPPS - Fundo em Repartição (Plano Financeiro)	Projeção Atuarial do RPPS - Fundo em Repartição (Plano Financeiro)			
	RECEITAS PREVIDENCIÁRIAS (a)	DESPESAS PREVIDENCIÁRIAS (b)	RESULTADO PREVIDENCIÁRIO (c) = (a - b)	SALDO FINANCEIRO DO EXERCÍCIO (d) = ("d" exercício Anterior) + (c)
2023				

Assinado por 3 pessoas: RODRIGO HARLAN DE FREITAS TEIXEIRA, CICERO DE LUCENA FILHO e DIEGO FABRICIO CAVALCANTI DE ALBUQUERQUE
Para verificar a validade das assinaturas, acesse <https://joaopessoa.1doc.com.br/verificacao/C39F-6A64-4E5F-7ED0> e informe o código C39F-6A64-4E5F-7ED0

siconfi

Sistema de Informações Contábeis e Fiscais do Setor Público Brasileiro

TESOURO NACIONAL

Relatório Resumido de Execução Orçamentária

Prefeitura Municipal de João Pessoa - PB (Poder Executivo)

Orçamentos Fiscal e da Seguridade Social

CNPJ:

Exercício: 2024

Período de referência: 6º bimestre

Projeção Atuarial do RPPS - Fundo em Repartição (Plano Financeiro)	Projeção Atuarial do RPPS - Fundo em Repartição (Plano Financeiro)			
	Projeção Atuarial do RPPS - Fundo em Repartição (Plano Financeiro)			
	RECEITAS PREVIDENCIÁRIAS (a)	DESPESAS PREVIDENCIÁRIAS (b)	RESULTADO PREVIDENCIÁRIO (c) = (a - b)	SALDO FINANCEIRO DO EXERCÍCIO (d) = ("d" exercício Anterior) + (c)
2024				
2025				
2026				
2027				
2028				
2029				
2030				
2031				
2032				
2033				
2034				
2035				
2036				
2037				
2038				
2039				
2040				
2041				
2042				
2043				
2044				
2045				
2046				
2047				
2048				
2049				
2050				
2051				
2052				
2053				
2054				
2055				
2056				
2057				
2058				
2059				
2060				
2061				
2062				
2063				
2064				
2065				
2066				

Assinado por 3 pessoas: RODRIGO HARLAN DE FREITAS TEIXEIRA, CICERO DE LUCENA FILHO e DIEGO FABRICIO CAVALCANTI DE ALBUQUERQUE
Para verificar a validade das assinaturas, acesse <https://joaopessoa.1doc.com.br/verificacao/C39F-6A64-4E5F-7ED0>

siconfi

Sistema de Informações Contábeis e Fiscais do Setor Público Brasileiro

TESOURO NACIONAL

Relatório Resumido de Execução Orçamentária

Prefeitura Municipal de João Pessoa - PB (Poder Executivo)

Orçamentos Fiscal e da Seguridade Social

CNPJ:

Exercício: 2024

Período de referência: 6º bimestre

Projeção Atuarial do RPPS - Fundo em Repartição (Plano Financeiro)	Projeção Atuarial do RPPS - Fundo em Repartição (Plano Financeiro)			
	Projeção Atuarial do RPPS - Fundo em Repartição (Plano Financeiro)			
	RECEITAS PREVIDENCIÁRIAS (a)	DESPESAS PREVIDENCIÁRIAS (b)	RESULTADO PREVIDENCIÁRIO (c) = (a - b)	SALDO FINANCEIRO DO EXERCÍCIO (d) = ("d" exercício Anterior) + (c)
2067				
2068				
2069				
2070				
2071				
2072				
2073				
2074				
2075				
2076				
2077				
2078				
2079				
2080				
2081				
2082				
2083				
2084				
2085				
2086				
2087				
2088				
2089				
2090				
2091				
2092				
2093				
2094				
2095				
2096				
2097				

Assinado por 3 pessoas: RODRIGO HARLAN DE FREITAS TEIXEIRA, CICERO DE LUCENA FILHO e DIEGO FABRICIO CAVALCANTI DE ALBUQUERQUE
Para verificar a validade das assinaturas, acesse <https://joaopessoa.1doc.com.br/verificacao/C39F-6A64-4E5F-7ED0>

<div><div>siconfi</div><div>Sistema de Informações Contábeis e Fiscais do Setor Público Brasileiro</div><div>TESOURO NACIONAL</div></div>	Relatório Resumido de Execução Orçamentária
	Prefeitura Municipal de João Pessoa - PB (Poder Executivo)
	Orçamentos Fiscal e da Seguridade Social
	CNPJ:
	Exercício: 2024
	Período de referência: 6º bimestre

RREO-Anexo 10 - RPPS | Tabela 10 - Demonstrativo da Projeção Atuarial do Regime Próprio de Previdência dos Servidores

Notas Explicativas	Valores
	31/12/2024
Notas Explicativas	-
Notas Explicativas	-

RREO-Anexo 11 | Tabela 11.0 - Demonstrativo da Receita de Alienação de Ativos e Aplicação dos Recursos

Receitas	Execução da Receita		
	PREVISÃO ATUALIZADA (a)	RECEITAS REALIZADAS (b)	SALDO (c) = (a - b)
Receitas	-	-	-
RECEITAS DE ALIENAÇÃO DE ATIVOS (I)			
Receita de Alienação de Bens Móveis	91.097,00	704.267,27	-613.170,27
Receita de Alienação de Bens Imóveis	91.097,00	524.888,00	-433.791,00
Receita de Alienação de Bens Intangíveis			
Receita de Rendimentos de Aplicações Financeiras		179.379,27	-179.379,27



Assinado por 3 pessoas: RODRIGO HARLAN DE FREITAS TEIXEIRA, CICERO DE LUCENA FILHO e DIEGO FABRICIO CAVALCANTI DE ALBUQUERQUE
Para verificar a validade das assinaturas, acesse <https://joapessoa.1doc.com.br/verificacao/C39F-6A64-4E5F-7ED0> e informe o código C39F-6A64-4E5F-7ED0

<div><div>siconfi</div><div>Sistema de Informações Contábeis e Fiscais do Setor Público Brasileiro</div><div>TESOURO NACIONAL</div></div>	Relatório Resumido de Execução Orçamentária
	Prefeitura Municipal de João Pessoa - PB (Poder Executivo)
	Orçamentos Fiscal e da Seguridade Social
	CNPJ:
	Exercício: 2024
	Período de referência: 6º bimestre

RREO-Anexo 11 | Tabela 11.0 - Demonstrativo da Receita de Alienação de Ativos e Aplicação dos Recursos

Despesas	Execução da Despesa						
	DOTAÇÃO ATUALIZADA (d)	DESPESAS EMPENHADAS (e)	DESPESAS LIQUIDADAS	DESPESAS PAGAS (f)	DESPESAS INSCRITAS EM RESTOS A PAGAR NÃO PROCESSADOS	PAGAMENTO DE RESTOS A PAGAR (g)	SALDO (h) = (d-e)
Despesas	-	-	-	-	-	-	-
APLICAÇÃO DOS RECURSOS DA ALIENAÇÃO DE ATIVOS (II)							
DESPESAS DE CAPITAL							
Investimentos							
Inversões Financeiras							
Amortização da Dívida							
DESPESAS CORRENTES DOS REGIMES DE PREVIDÊNCIA							
Regime Geral da Previdência Social							
Regime Próprio de Previdência dos Servidores Públicos							



Assinado por 3 pessoas: RODRIGO HARLAN DE FREITAS TEIXEIRA, CICERO DE LUCENA FILHO e DIEGO FABRICIO CAVALCANTI DE ALBUQUERQUE
Para verificar a validade das assinaturas, acesse <https://joapessoa.1doc.com.br/verificacao/C39F-6A64-4E5F-7ED0> e informe o código C39F-6A64-4E5F-7ED0

<div><div>siconfi</div><div>Sistema de Informações Contábeis e Fiscais do Setor Público Brasileiro</div><div>TESOURO NACIONAL</div></div>	Relatório Resumido de Execução Orçamentária		
	Prefeitura Municipal de João Pessoa - PB (Poder Executivo)		
	Orçamentos Fiscal e da Seguridade Social		
	CNPJ:		
	Exercício: 2024		
	Período de referência: 6º bimestre		

RREO-Anexo 11 | Tabela 11.0 - Demonstrativo da Receita de Alienação de Ativos e Aplicação dos Recursos

Saldo Financeiro a Aplicar	Saldo Financeiro a Aplicar		
	2023 (i)	2024 (j) = (Ib - (II f + II g))	SALDO ATUAL (k) = (III i + III j)
Saldo Financeiro a Aplicar	-	-	-
VALOR (III)		704.267,27	704.267,27

RREO-Anexo 11 | Tabela 11.0 - Demonstrativo da Receita de Alienação de Ativos e Aplicação dos Recursos

Notas Explicativas	Valores
	31/12/2024
Notas Explicativas	-
Notas Explicativas	

RREO-Anexo 13 | Tabela 13.0 - Demonstrativo das Parcerias Público-Privadas

Impactos das Contratações de PPP	Especificação de PPP	
	SALDO TOTAL EM 31 DE DEZEMBRO DO EXERCÍCIO ANTERIOR	SALDO FINAL ATÉ O BIMESTRE
Impactos das Contratações de PPP	-	-
TOTAL DE ATIVOS		
Ativos Constituídos pela SPE		
TOTAL DE PASSIVOS		
Obrigações decorrentes de Ativos Constituídos pela SPE		
Provisões de PPP		
Outros Passivos		
ATOS POTENCIAIS PASSIVOS		
Obrigações Contratuais		
Despesas não Desvinculadas		

Assinado por 3 pessoas: RODRIGO HARLAN DE FREITAS TEIXEIRA, CICERO DE LUCENA FILHO e DIEGO FABRICIO CAVALCANTI DE ALBUQUERQUE. Para verificar a validade das assinaturas, acesse <https://joapessoa.1doc.com.br/verificacao/C39F-6A64-4E5F-7ED0> e informe o código C39F-6A64-4E5F-7ED0



<div><div>siconfi</div><div>Sistema de Informações Contábeis e Fiscais do Setor Público Brasileiro</div><div>TESOURO NACIONAL</div></div>	Relatório Resumido de Execução Orçamentária		
	Prefeitura Municipal de João Pessoa - PB (Poder Executivo)		
	Orçamentos Fiscal e da Seguridade Social		
	CNPJ:		
	Exercício: 2024		
	Período de referência: 6º bimestre		

RREO-Anexo 13 | Tabela 13.0 - Demonstrativo das Parcerias Público-Privadas | Do Ente Federado, exceto estatais não dependentes - Contratadas (I.1)

Despesas de PPP Do Ente Federado, exceto estatais não dependentes - Contratadas (I.1)	Despesas de PPP										
	EXERCÍCIO ANTERIOR	EXERCÍCIO CORRENTE (EC)	<EC + 1>	<EC + 2>	<EC + 3>	<EC + 4>	<EC + 5>	<EC + 6>	<EC + 7>	<EC + 8>	<EC + 9>

RREO-Anexo 13 | Tabela 13.0 - Demonstrativo das Parcerias Público-Privadas | Do Ente Federado, exceto estatais não dependentes - A Contratar (I.2)

Despesas de PPP Do Ente Federado, exceto estatais não dependentes - A Contratar (I.2)	Despesas de PPP										
	EXERCÍCIO ANTERIOR	EXERCÍCIO CORRENTE (EC)	<EC + 1>	<EC + 2>	<EC + 3>	<EC + 4>	<EC + 5>	<EC + 6>	<EC + 7>	<EC + 8>	<EC + 9>

RREO-Anexo 13 | Tabela 13.0 - Demonstrativo das Parcerias Público-Privadas | Das Estatais Não-Dependentes (II.1)

Despesas de PPP das Estatais Não-dependentes - Contratadas (II.1)	Despesas de PPP										
	EXERCÍCIO ANTERIOR	EXERCÍCIO CORRENTE (EC)	<EC + 1>	<EC + 2>	<EC + 3>	<EC + 4>	<EC + 5>	<EC + 6>	<EC + 7>	<EC + 8>	<EC + 9>

RREO-Anexo 13 | Tabela 13.0 - Demonstrativo das Parcerias Público-Privadas | Das Estatais Não Dependentes - A contratar (II.2)


Despesas de PPP das Estatais Não-dependentes - A Contratar (II.2)	Despesas de PPP										
	EXERCÍCIO ANTERIOR	EXERCÍCIO CORRENTE (EC)	<EC + 1>	<EC + 2>	<EC + 3>	<EC + 4>	<EC + 5>	<EC + 6>	<EC + 7>	<EC + 8>	<EC + 9>

RREO-Anexo 13 | Tabela 13.0 - Demonstrativo das Parcerias Público-Privadas

Total das Despesas de PPP	Despesas de PPP										
	EXERCÍCIO ANTERIOR	EXERCÍCIO CORRENTE (EC)	<EC + 1>	<EC + 2>	<EC + 3>	<EC + 4>	<EC + 5>	<EC + 6>	<EC + 7>	<EC + 8>	<EC + 9>
Total das Despesas de PPP	-	-	-	-	-	-	-	-	-	-	-
TOTAL DAS DESPESAS DE PPP DO ENTE FEDERADO (I) = (I.1 + I.2)											
TOTAL DAS DESPESAS DE PPP DAS ESTATAIS NÃO-DEPENDENTES (II) = (II.1 + II.2)											
TOTAL DAS DESPESAS DE PPP (III) = (I + II)											
RECEITA CORRENTE LÍQUIDA (RCL) (IV)											
TOTAL DAS DESPESAS CONSIDERADAS PARA O LIMITE = (II)											
TOTAL DAS DESPESAS CONSIDERADAS PARA O LIMITE / RCL (V) = (I / IV)											

Assinado por 3 pessoas: RODRIGO HARLAN DE FREITAS TEIXEIRA, CICERO DE LUCENA FILHO e DIEGO FABRICIO CAVALCANTI DE ALBUQUERQUE. Para verificar a validade das assinaturas, acesse <https://joapessoa.1doc.com.br/verificacao/C39F-6A64-4E5F-7ED0> e informe o código C39F-6A64-4E5F-7ED0



 <div>Sistema de Informações Contábeis e Fiscais do Setor Público Brasileiro</div> <div>TESOURO NACIONAL</div>	Relatório Resumido de Execução Orçamentária
	Prefeitura Municipal de João Pessoa - PB (Poder Executivo)
	Orçamentos Fiscal e da Seguridade Social
	CNPJ:
	Exercício: 2024
Período de referência: 6º bimestre	

RREO-Anexo 13 | Tabela 13.0 - Demonstrativo das Parcerias Público-Privadas

Notas Explicativas	Valores
	31/12/2024
Notas Explicativas	-
Notas Explicativas	-

RREO-Anexo 14 | Tabela 14.0 - Demonstrativo Simplificado do Relatório Resumido da Execução Orçamentária - Municípios e DF

Balanco Orçamentário	Valores
	Até o Bimestre
Balanco Orçamentário	-
RECEITAS	
Previsão Inicial	4.247.719.350,00
Previsão Atualizada	5.095.560.533,63
Receitas Realizadas	4.563.343.055,11
Déficit Orçamentário	
Saldos de Exercícios Anteriores (Utilizados para Créditos Adicionais)	329.927.956,00
DESPESAS	
Dotação Inicial	4.247.719.350,00
Dotação Atualizada	5.430.377.283,99
Despesas Empenhadas	4.541.661.154,21
Despesas Liquidadas	4.309.864.626,51
Despesas Pagas	4.272.128.122,51
Superávit Orçamentário	21.681.900,91

RREO-Anexo 14 | Tabela 14.0 - Demonstrativo Simplificado do Relatório Resumido da Execução Orçamentária - Municípios e DF

Despesas por Função/Subfunção	Valores
	Até o Bimestre
Despesas por Função/Subfunção	-
Despesas Empenhadas	4.541.661.154,21
Despesas Liquidadas	4.309.864.626,51

RREO-Anexo 14 | Tabela 14.0 - Demonstrativo Simplificado do Relatório Resumido da Execução Orçamentária - Municípios e DF

Receita Corrente Líquida - RCL	Valores
	Até o Bimestre
Receita Corrente Líquida - RCL	-
Receita Corrente Líquida	3.953.096.174,31
Receita Corrente Líquida Ajustada para Cálculo dos Limites de Endividamento	3.936.787.749,31
Receita Corrente Líquida Ajustada para Cálculo dos Limites da Despesa com Pessoal	3.877.027.074,81

RREO-Anexo 14 | Tabela 14.0 - Demonstrativo Simplificado do Relatório Resumido da Execução Orçamentária - Municípios e DF

Receitas e Despesas do Regime Próprio de Previdência dos Servidores	Valores
	Até o Bimestre
Receitas e Despesas do Regime Próprio de Previdência dos Servidores	-
Fundo em Capitalização (PLANO PREVIDENCIÁRIO)	
Receitas Previdenciárias Realizadas	129.924.704,00
Despesas Previdenciárias Empenhadas	232.358.101,71
Despesas Previdenciárias Liquidadas	232.101.101,71
Despesas Previdenciárias Pagas	232.101.101,71
Resultado Previdenciário	-102.433.397,71
Fundo em Repartição (PLANO FINANCEIRO)	
Receitas Previdenciárias Realizadas	140.778.358,61
Despesas Previdenciárias Empenhadas	204.604.699,81
Despesas Previdenciárias Liquidadas	204.363.206,21
Despesas Previdenciárias Pagas	204.363.206,21
Resultado Previdenciário	-63.826.341,21

RREO-Anexo 14 | Tabela 14.0 - Demonstrativo Simplificado do Relatório Resumido da Execução Orçamentária - Municípios e DF

Resultados Primário e Nominal	Verificação das Metas dos Resultados Nominal e Primário		
	Meta Fixada no Anexo de Metas Fiscais da LDO (a)	Resultado Apurado até o Bimestre (b)	% em Relação à Meta (b/a)
Resultados Primário e Nominal	-	-	-
RESULTADO PRIMÁRIO (SEM RPPS) - Acima da Linha		-276.841.683,26	
RESULTADO NOMINAL (SEM RPPS) - Abaixo da Linha		364.328.660,47	

RREO-Anexo 14 | Tabela 14.0 - Demonstrativo Simplificado do Relatório Resumido da Execução Orçamentária - Municípios e DF

Assinado por 3 pessoas: RODRIGO HAREAN DE FREITAS TEIXEIRA; CICERO DE LUCENA FILHO e DIEGO FABRICIO CAVALCANTE DE ALBUQUERQUE
Para verificar a validade das assinaturas, acesse <https://joaopessoa.1doc.com.br/verificacao/C39F-6A64-4E5F-7ED0> e informe o código C39F-6A64-4E5F-7ED0

<div><div><div>siconfi</div><div>Sistema de Informações Contábeis e Fiscais do Setor Público Brasileiro</div></div><div>TESOURO NACIONAL</div></div>	Relatório Resumido de Execução Orçamentária				
	Prefeitura Municipal de João Pessoa - PB (Poder Executivo)				
	Orçamentos Fiscal e da Seguridade Social				
	CNPJ:				
	Exercício: 2024				
	Período de referência: 6º bimestre				

Restos a Pagar por Poder e Ministério Público	Estágios dos Restos a Pagar			
	Inscrição	Cancelamento Até o Bimestre	Pagamento Até o Bimestre	Saldo a Pagar
Restos a Pagar por Poder e Ministério Público	-	-	-	-
RESTOS A PAGAR PROCESSADOS	50.882.995,41	2.234.841,18	47.661.530,52	986.623,71
Poder Executivo	50.206.515,45	2.214.345,18	47.005.546,56	986.623,71
Poder Legislativo	676.479,96	20.496,00	655.983,96	0,00
Poder Judiciário				
Ministério Público				
Defensoria Pública				
RESTOS A PAGAR NÃO PROCESSADOS	297.106.386,00	37.923.932,37	191.831.900,80	67.350.552,83
Poder Executivo	294.583.003,97	37.923.932,37	189.520.256,73	67.138.814,87
Poder Legislativo	2.523.382,03	0,00	2.311.644,07	211.737,96
Poder Judiciário				
Ministério Público				
Defensoria Pública				
TOTAL	347.989.381,41	40.158.773,55	239.493.431,32	68.337.176,54

RREO-Anexo 14 | Tabela 14.0 - Demonstrativo Simplificado do Relatório Resumido da Execução Orçamentária - Municípios e DF

Despesas com Manutenção e Desenvolvimento do Ensino	Apuração das Despesas com Ensino		
	Valor Apurado Até o Bimestre	Limites Constitucionais Anuais	
Despesas com Manutenção e Desenvolvimento do Ensino		% Mínimo a Aplicar no Exercício	% Aplicado Até o Bimestre
Despesas com Manutenção e Desenvolvimento do Ensino	-	-	-
Mínimo Anual de <18% / 25%> das Receitas de Impostos na Manutenção e Desenvolvimento do Ensino			
Mínimo Anual de 70% do FUNDEB na Remuneração dos Profissionais da Educação Básica			
Percentual de 50% da Complementação da União ao FUNDEB (VAAT) na Educação Infantil			
Mínimo de 15% da Complementação da União ao FUNDEB (VAAT) em Despesas de Capital			

RREO-Anexo 14 | Tabela 14.0 - Demonstrativo Simplificado do Relatório Resumido da Execução Orçamentária - Municípios e DF

Receitas de Operações de Crédito e Despesas de Capital	Apuração das Receitas de Operações de Crédito e Despesas de Capital	
	Valor Apurado no Exercício	Saldo Não Realizado
Receitas de Operações de Crédito e Despesas de Capital	-	-
Receitas de Operações de Crédito	283.566.491,32	132.471.061,66
Despesa de Capital Líquida	683.482.275,72	507.916.284,73

RREO-Anexo 14 | Tabela 14.0 - Demonstrativo Simplificado do Relatório Resumido da Execução Orçamentária - Municípios e DF

Projeção Atuarial dos Regimes de Previdência	Exercício de Apuração			
	Exercício	10º Exercício	20º Exercício	35º Exercício
Projeção Atuarial dos Regimes de Previdência	-	-	-	-
Fundo em Capitalização (Plano Previdenciário)				
Receitas Previdenciárias				
Despesas Previdenciárias				
Resultado Previdenciário				
Fundo em Repartição (Plano Financeiro)				
Receitas Previdenciárias				
Despesas Previdenciárias				
Resultado Previdenciário				

RREO-Anexo 14 | Tabela 14.0 - Demonstrativo Simplificado do Relatório Resumido da Execução Orçamentária - Municípios e DF

Receita da Alienação de Ativos e Aplicação dos Recursos	Apuração da Receita da Alienação de Ativos e Aplicação dos Recursos	
	Valor Apurado no Exercício	Saldo a Realizar
Receita da Alienação de Ativos e Aplicação dos Recursos	-	-
Receitas da Alienação de Ativos	704.267,27	-613.170,27
Aplicação dos Recursos da Alienação de Ativos		

RREO-Anexo 14 | Tabela 14.0 - Demonstrativo Simplificado do Relatório Resumido da Execução Orçamentária - Municípios e DF


Despesas com Ações e Serviços Públicos de Saúde	Apuração das Despesas com Saúde		
	Valor Apurado Até o Bimestre	Limites Constitucionais Anuais	
Despesas com Ações e Serviços Públicos de Saúde		% Mínimo a Aplicar no Exercício	% Aplicado Até o Bimestre
Despesas com Ações e Serviços Públicos de Saúde Executadas com Recursos de Impostos	-	-	-

RREO-Anexo 14 | Tabela 14.0 - Demonstrativo Simplificado do Relatório Resumido da Execução Orçamentária - Municípios e DF

Despesas de Caráter Continuado Derivadas de PPP	Valor Realizado no Período
	Valor Apurado no Exercício Corrente
Despesas de Caráter Continuado Derivadas de PPP	-

Assinado por 3 pessoas: RODRIGO HARLAN DE FREITAS TEIXEIRA, CICERO DE LUCENA FILHO e DIEGO FABRICIO CAVALCANTI DE ALBUQUERQUE. Para verificar a validade das assinaturas, acesse <https://joapessoa.1doc.com.br/verificacao/C39F-6A64-4E5F-7ED0> e informe o código C39F-6A64-4E5F-7ED0



 <div>Sistema de Informações Contábeis e Fiscais do Setor Público Brasileiro</div> <div>TESOURO NACIONAL</div>	Relatório Resumido de Execução Orçamentária
	Prefeitura Municipal de João Pessoa - PB (Poder Executivo)
	Orçamentos Fiscal e da Seguridade Social
	CNPJ:
	Exercício: 2024
Período de referência: 6º bimestre	

Despesas de Caráter Continuado Derivadas de PPP	Valor Realizado no Período
Total das Despesas Consideradas para o Limite / RCL (%)	Valor Apurado no Exercício Corrente

RREO-Anexo 14 | Tabela 14.0 - Demonstrativo Simplificado do Relatório Resumido da Execução Orçamentária - Municípios e DF

Notas Explicativas	Valores
	31/12/2024
Notas Explicativas	-
Notas Explicativas	

Assinado por 3 pessoas: RODRIGO HARLAN DE FREITAS TEIXEIRA, CICERO DE LUCENA FILHO e DIEGO FABRICIO CAVALCANTI DE ALBUQUERQUE
Para verificar a validade das assinaturas, acesse <https://joaopessoa.1doc.com.br/verificacao/C39F-6A64-4E5F-7ED0> e informe o código C39F-6A64-4E5F-7ED0

Lista de Assinaturas

Assinatura: 1
Digitally signed by RODRIGO HARLAN DE FREITAS TEIXEIRA:03068490464 Date: 2025.01.29 13:44:43 BRT Reason: Perfil: Contador Responsável Location: Instituição: Prefeitura Municipal de João Pessoa - PB
Assinatura: 2
Digitally signed by CICERO DE LUCENA FILHO:14248832453 Date: 2025.01.29 13:47:16 GMT-03:00 Reason: Perfil: Titular do Poder Executivo Location: Instituição: Prefeitura Municipal de João Pessoa - PB
Assinatura: 3
Assinatura: 4
Assinatura: 5

As assinaturas digitais podem ser verificadas no arquivo PDF.



VERIFICAÇÃO DAS
ASSINATURAS



Código para verificação: C39F-6A64-4E5F-7ED0

Este documento foi assinado digitalmente pelos seguintes signatários nas datas indicadas:

- ✓

RODRIGO HARLAN DE FREITAS TEIXEIRA (CPF 030.XXX.XXX-64) em 29/01/2025 13:44:43 (GMT-03:00)
Emitido por: AC SAFEWEB RFB v5 << AC Secretaria da Receita Federal do Brasil v4 << Autoridade Certificadora Raiz Brasileira v5 (Assinatura ICP-Brasil)
- ✓

CICERO DE LUCENA FILHO (CPF 142.XXX.XXX-53) em 29/01/2025 13:47:16 (GMT-03:00)
Emitido por: AC SAFEWEB RFB v5 << AC Secretaria da Receita Federal do Brasil v4 << Autoridade Certificadora Raiz Brasileira v5 (Assinatura ICP-Brasil)
- ✓

DIEGO FABRICIO CAVALCANTI DE ALBUQUERQUE (CPF 048.XXX.XXX-06) em 19/02/2025 09:43:49 (GMT-03:00)
Papel: Parte
Emitido por: Sub-Autoridade Certificadora 1Doc (Assinatura 1Doc)


Para verificar a validade das assinaturas, acesse a Central de Verificação por meio do link:

<https://joapessoa.1doc.com.br/verificacao/C39F-6A64-4E5F-7ED0>

Assinado por 3 pessoas: RODRIGO HARLAN DE FREITAS TEIXEIRA, CICERO DE LUCENA FILHO e DIEGO FABRICIO CAVALCANTI DE ALBUQUERQUE
Para verificar a validade das assinaturas, acesse <https://joapessoa.1doc.com.br/verificacao/C39F-6A64-4E5F-7ED0> e informe o código C39F-6A64-4E5F-7ED0



RESPEITE A FAIXA DE PEDESTRE



FAÇA SUA PARTE

**JOÃO PESSOA JÁ
ESTÁ SE ORGULHANDO**