



DIÁRIO OFICIAL

PREFEITURA MUNICIPAL DE JOÃO PESSOA

João Pessoa, 11 de junho de 2025 * nº 0793 (SUPLEMENTO - RGF 1º QUAD) * Pág. 001/010



PARQUE ARRUDA CÂMARA




ESTADO DA PARAÍBA
PREFEITURA MUNICIPAL DE JOÃO PESSOA
SECRETARIA DAS FINANÇAS
DIRETORIA DE CONTABILIDADE GERAL DO MUNICÍPIO

RGF

RELATÓRIO DE GESTÃO FISCAL


1º QUADRIMESTRE/2025
JANEIRO À ABRIL

Conforme Lei de Responsabilidade Fiscal
Lei Complementar nº 101 de 04/05/2000.

| | |
|---|--|
|  <div>Sistema de Informações Contábeis e Fiscais do Setor Público Brasileiro</div> <div>TESOURO NACIONAL</div> | Relatório de Gestão Fiscal |
| | Prefeitura Municipal de João Pessoa - PB (Poder Executivo) |
| | Orçamentos Fiscal e da Seguridade Social |
| | CNPJ: |
| | Exercício: 2025 |
| | Período de referência: 1º trimestre |

RGF-Anexo 01 | Tabela 1.0 - Demonstrativo da Despesa com Pessoal

| Despesa com Pessoal | Despesa Executada com Pessoal | | | | | | | | | | | | TOTAL (ÚLTIMOS 12 MESES) (a) | INSCRITAS EM RESTOS A PAGAR NÃO PROCESSADOS (b) |
|---|--|----------------|----------------|----------------|----------------|----------------|----------------|----------------|----------------|----------------|----------------|----------------|------------------------------|---|
| | DESPESAS EXECUTADAS (Últimos 12 Meses) | | | | | | | | | | | | | |
| | LIQUIDADAS | | | | | | | | | | | | | |
| | <MR-11> | <MR-10> | <MR-9> | <MR-8> | <MR-7> | <MR-6> | <MR-5> | <MR-4> | <MR-3> | <MR-2> | <MR-1> | <MR0> | | |
| Despesa com Pessoal (Últimos 12 Meses) | - | - | - | - | - | - | - | - | - | - | - | - | - | - |
| DESPESA BRUTA COM PESSOAL (II) | 171.080.789,68 | 226.835.210,78 | 171.987.200,56 | 170.996.181,26 | 172.298.227,41 | 170.221.620,22 | 177.894.409,89 | 308.621.051,68 | 168.591.873,94 | 175.969.374,37 | 177.442.166,45 | 179.316.209,09 | 2.269.244.295,31 | 981.266,73 |
| Pessoal Ativo | 137.802.325,88 | 178.620.217,91 | 138.624.362,16 | 137.686.684,43 | 138.766.254,83 | 136.087.248,85 | 144.297.617,39 | 256.068.410,04 | 131.157.644,33 | 140.473.879,09 | 141.836.574,50 | 143.564.797,87 | 1.826.405.933,28 | 981.266,73 |
| Vinculações, Variedades e Outras Despesas Variáveis | 118.106.100,94 | 155.152.757,86 | 118.942.762,17 | 115.522.098,46 | 115.587.672,89 | 115.221.170,77 | 121.723.960,81 | 200.950.841,38 | 120.389.371,06 | 193.061.343,76 | 119.347.711,79 | 121.721.256,33 | 1.530.670.891,16 | 981.266,73 |
| Obrigações Patronais | 21.702.224,94 | 23.467.480,95 | 21.681.659,99 | 22.084.674,95 | 23.168.581,84 | 21.468.078,08 | 22.573.686,78 | 54.017.574,66 | 10.848.273,25 | 21.382.335,33 | 22.488.802,71 | 21.843.448,54 | 286.735.042,12 | |
| Pessoal Inativo e Pensionistas | 33.258.463,80 | 48.214.992,87 | 33.372.838,40 | 33.389.476,83 | 33.531.872,58 | 33.534.371,37 | 33.596.792,50 | 51.652.835,62 | 35.434.229,61 | 35.495.495,28 | 35.605.591,95 | 35.751.581,22 | 442.838.362,03 | |
| Aposentadorias, Reserva e Reformas | 28.045.794,36 | 40.657.141,24 | 28.085.577,99 | 28.161.992,49 | 28.304.246,83 | 28.316.327,86 | 28.363.178,61 | 43.682.811,97 | 30.021.430,88 | 30.046.853,28 | 30.137.258,17 | 30.274.900,88 | 374.097.524,36 | |
| Pensões | 5.212.679,44 | 7.557.851,63 | 5.287.260,41 | 5.227.484,34 | 5.227.725,85 | 5.218.043,51 | 5.233.613,89 | 7.969.623,85 | 5.412.778,73 | 5.448.642,00 | 5.468.333,78 | 5.476.690,34 | 66.749.837,87 | |
| Outras Despesas de Pessoal decorrentes de Contratos de Terceirização ou de contratação de forma indireta (§ 1º do art. 18 da LRF) | - | - | - | - | - | - | - | - | - | - | - | - | - | |
| Despesa com Pessoal não Enquadrada Orçamentariamente | - | - | - | - | - | - | - | - | - | - | - | - | - | |
| DESPESAS NÃO COMPUTADAS (§ 1º do art. 19 da LRF) (II) | 9.609.068,13 | 18.087.822,89 | 15.182.546,85 | 9.854.487,88 | 13.429.051,42 | 13.432.175,95 | 10.002.049,85 | 19.471.381,90 | 18.121.267,03 | 14.579.899,95 | 13.203.045,85 | 13.011.155,32 | 167.825.052,62 | |
| Indenizações por Danos e Incentivos a Demissão Voluntária | 609.810,05 | 342.413,90 | 812.834,70 | 362.556,75 | 318.457,85 | 278.131,54 | 338.584,43 | 157.567,33 | 4.444.037,52 | 832.228,52 | 762.243,40 | 528.504,89 | 9.815.390,48 | |
| Decorrentes de Decisão Judicial de Período Anterior ao da Apuração | - | - | - | - | - | - | - | - | - | - | - | - | - | |
| Despesas de Exercícios Anteriores de Período Anterior ao da Apuração | - | - | - | - | - | - | - | - | - | - | - | - | - | |
| Inativos e Pensionistas com Recursos Vinculados | 4.829.414,93 | 7.915.564,66 | 4.907.445,98 | 4.854.953,46 | 4.869.680,26 | 4.862.099,65 | 5.246.440,06 | 7.892.817,85 | 5.085.682,37 | 5.086.281,54 | 5.085.668,24 | 5.116.868,13 | 64.961.937,73 | |
| Agentes Comunitários de Saúde e de Combate às Endemias com Recursos Vinculados (CF, art. 198, §11) | 1.177.806,04 | 7.654.643,98 | 6.380.187,93 | 1.155.507,89 | 5.004.050,81 | 5.009.734,25 | 1.162.128,32 | 4.418.871,96 | 5.952.111,50 | 6.075.637,19 | 4.776.983,17 | 4.777.189,81 | 53.544.844,85 | |
| Parcelas dedutíveis referentes ao piso salarial do Enfermeiro, Técnico de Enfermagem, Auxiliar de Enfermagem e Patêria (ACET), art. 36, §2º | 3.042.025,51 | 3.075.300,35 | 3.082.868,04 | 3.281.466,78 | 3.237.852,50 | 3.262.210,51 | 3.256.896,24 | 6.409.029,17 | 2.636.389,64 | 2.546.793,38 | 2.537.002,69 | 2.580.583,59 | 38.967.661,40 | |
| Outras Deduções Constitucionais ou Legais | - | - | - | - | - | - | - | - | - | - | - | - | - | |
| DESPESA LIQUIDA COM PESSOAL (III) = (II - I) | 161.401.721,55 | 208.747.287,89 | 156.814.853,91 | 161.341.673,36 | 158.869.175,99 | 156.789.444,27 | 167.892.300,24 | 286.149.686,76 | 146.470.608,91 | 161.396.474,42 | 164.239.120,60 | 166.305.053,77 | 2.101.410.242,89 | 981.266,73 |


| | |
|---|--|
|  <div>Sistema de Informações Contábeis e Fiscais do Setor Público Brasileiro</div> <div>TESOURO NACIONAL</div> | Relatório de Gestão Fiscal |
| | Prefeitura Municipal de João Pessoa - PB (Poder Executivo) |
| | Orçamentos Fiscal e da Seguridade Social |
| | CNPJ: |
| | Exercício: 2025 |
| | Período de referência: 1º trimestre |

RGF-Anexo 01 | Tabela 1.0 - Demonstrativo da Despesa com Pessoal

| Apuração do Cumprimento do Limite Legal | DTP e Apuração do Cumprimento do Limite Legal | |
|--|---|------------------------|
| | Valor | % sobre a RCL Ajustada |
| DTP e Apuração do Cumprimento do Limite Legal | - | - |
| RECEITA CORRENTE LIQUIDA - RCL (IV) | 4.097.606.882,97 | |
| (-) Transferências Obrigatórias da União Relativas às Emendas Individuais (art. 166-A, §1º, da CF) | 18.502.994,00 | |
| (-) Transferências obrigatórias da União relativas às emendas de bancada (art. 166, § 16, da CF) | 4.477.461,53 | |
| (-) Transferências da União relativas à remuneração dos agentes comunitários de saúde e de combate às endemias (CF, art. 198, §11) | 59.614.640,00 | |
| (-) Outras Deduções Constitucionais ou Legais | | |
| = RECEITA CORRENTE LIQUIDA AJUSTADA PARA CÁLCULO DOS LIMITES DA DESPESA COM PESSOAL (V) | 4.015.011.787,44 | |
| DESPESA TOTAL COM PESSOAL - DTP (VI) = (IIIa + IIIb) | 2.102.400.509,42 | 52,36 |
| LIMITE MÁXIMO (VII) (incisos I, II e III, art. 20 da LRF) | 2.168.106.365,22 | 54,00 |
| LIMITE PRUDENCIAL (VIII) = (0,95 x VII) (parágrafo único do art. 22 da LRF) | 2.059.701.046,96 | 51,30 |
| LIMITE DE ALERTA (IX) = (0,90 x VII) (inciso II do §1º do art. 59 da LRF) | 1.951.295.728,70 | 48,60 |

RGF-Anexo 01 | Tabela 1.0 - Demonstrativo da Despesa com Pessoal

| Notas Explicativas | Valores |
|--------------------|------------|
| | 30/04/2025 |
| Notas Explicativas | - |
| Notas Explicativas | |



Estado da Paraíba
Prefeitura Municipal de João Pessoa

Prefeito: **Cícero de Lucena Filho**

Vice-Prefeito: **Leopoldo Araújo Bezerra Cavalcanti**

Sec. de Gestão Governamental: **Rouger Xavier Guerra Júnior**

Secretaria de Administração: **Ariosvaldo de Andrade Alves**

Secretaria de Saúde: **Luis Ferreira de Sousa Filho**

Secretaria de Educação: **Maria América Assis de Castro**

Secretaria de Planejamento: **Ayrton Lins Falcão Filho**

Secretaria da Finanças: **Brunno Sítio Fialho de Oliveira**

Secretaria de Desenv. Social: **Norma Wanderley da Nóbrega Gouveia**

Secretaria de Habitação: **Maria Socorro Gadelha**

Secretaria de Comunicação: **Janildo Jerônimo da Silva**

Controlad. Geral do Município: **Diego Fabrício Cavalcanti de Albuquerque**

Secretaria de Direitos Humanos: **Marcio Diego Fernandes Tavares de Albuquerque**

Procuradoria Geral do Município: **Bruno Augusto Albuquerque da Nobrega**

Sec. de Proteção e Defesa do Consumidor: **Jair de Queiroz Pires Júnior**

Sec.Munic. de Serv. Urbanos e Zeladoria: **Francisco Rinaldo M. de Figueiredo**

Secretaria de Cuidado e Proteção Animal: **Carlos Gustavo Gomes de Oliveira**

Secretaria da Receita: **Sebastião Feitosa Alves**

Secretaria da Infra Estrutura: **Rubens Falcão da Silva Neto**

Sec. de Desenvolvimento Econômico do Trabalho: **Bruno Farias de Paiva**

Sec. Juventude, Esporte e Recreação: **José Freire Costa**

Secretaria de Turismo: **Vitor Hugo Peixoto Castellano**

Sec. de Políticas Públicas das Mulheres: **Virginia Maria P. Veloso Borges**

Sec. de Desenvolvimento Urbano: **Marmuthe de Souza Cavalcante**

Sec. da Ciência e Tecnologia: **Guido Lemos de Souza Filho**

Secretaria de Meio Ambiente: **Welson Araújo Silveira**

Sec. de Segurança Urbana e Cidadania: **Luiz Eduardo Menezes Soares**

Secretaria da Defesa Civil: **Kelson de Assis Chaves**

Suprint. de Mobilidade Urbana: **Marcílio Pedro Siqueira Ferreira**

Autarqu. Esp. Munic. de Limp. Urbana: **Ricardo Jose Veloso**

Instituto de Previdência do Munic.: **Caroline Ferreira Agra**

Fundação Cultural de João Pessoa: **Antônio Marcus Alves de Souza**

Sec. Munic. Preserv., Revital. e Inov. do Centro Histórico: **Thiago N. de Lucena**

DIÁRIO OFICIAL

Agente de Registros e Publicações - **Orleide Maria de O. Leão**

Designer Gráfico - **Emilson Diniz** e **Fábio Evangelista**

Unidade de Atos Oficiais - Secretaria de Gestão Governamental

Praça Pedro Américo, 70 - Cep: 58.010-340

Pabx: 83 3218.9765 - Fax 83 3218.9766

diariompjp@gmail.com


Órgão Oficial da Prefeitura Municipal de João Pessoa

Criado pela Lei Municipal nº 14.457, de 22 de março de 2022

Centro Administrativo Municipal


Rua Diógenes Chianca, 1777 - Água Fria - Cep: 58.053-900

Fone: 3128.9038 - e-mail: sead@joaopessoa.pb.gov.br

| | |
|---|--|
|  <div>Sistema de Informações Contábeis e Fiscais do Setor Público Brasileiro</div> <div>TESOURO NACIONAL</div> | Relatório de Gestão Fiscal |
| | Prefeitura Municipal de João Pessoa - PB (Poder Executivo) |
| | Orçamentos Fiscal e da Seguridade Social |
| | CNPJ: |
| | Exercício: 2025 |
| | Período de referência: 1º quadrimestre |


RGF-Anexo 01 | Tabela 1.2 - Trajetória de Retorno ao Limite da Despesa Total com Pessoal

| Trajetória de Retorno ao Limite da Despesa Total com Pessoal | Apuração da Trajetória de Retorno ao Limite da DTP | | | | | | | |
|--|--|-----------|-------------------------|--|--------------------|-----------|------------------------------|---------------------------------------|
| | Exercício de Descumprimento do Limite | | | Exercício do Primeiro Período Seguinte | | | | Exercício do Segundo Período Seguinte |
| | No Quadrimestre/Semestre | | | Primeiro Período Seguinte | | | | Segundo Período Seguinte |
| | Limite Máximo (a) | % DTP (b) | % Excedente (c) = (b-a) | Redutor Mínimo de 1/3 do Excedente (d) = (1/3 * c) | Limite (e) = (b-d) | % DTP (f) | Redutor Residual (g) = (f-e) | Limite (h) = (e) |
| Trajetória de Retorno ao Limite da Despesa Total com Pessoal | - | - | - | - | - | - | - | - |
| Valores Percentuais | - | - | - | - | - | - | - | - |

| | |
|---|--|
|  <div>Sistema de Informações Contábeis e Fiscais do Setor Público Brasileiro</div> <div>TESOURO NACIONAL</div> | Relatório de Gestão Fiscal |
| | Prefeitura Municipal de João Pessoa - PB (Poder Executivo) |
| | Orçamentos Fiscal e da Seguridade Social |
| | CNPJ: |
| | Exercício: 2025 |
| | Período de referência: 1º quadrimestre |

RGF-Anexo 01 | Tabela 1.2 - Trajetória de Retorno ao Limite da Despesa Total com Pessoal

| Parâmetros para Redução do Excedente de DTP (art. 15 da LC 178/2021) | Percentual |
|--|------------|
| Parâmetros para Redução do Excedente de DTP (art. 15 da LC 178/2021) | - |
| Limite Máximo (VII) (%) (LRF, art. 20) | |
| DTP em 2021 (X) (%) | |
| Excedente em 2021 (XI) = (X - VII) (%) | |
| Redutor anual (XII) = (0,10 x XI) (%) | |

| | |
|---|--|
|  <div>Sistema de Informações Contábeis e Fiscais do Setor Público Brasileiro</div> <div>TESOURO NACIONAL</div> | Relatório de Gestão Fiscal |
| | Prefeitura Municipal de João Pessoa - PB (Poder Executivo) |
| | Orçamentos Fiscal e da Seguridade Social |
| | CNPJ: |
| | Exercício: 2025 |
| | Período de referência: 1º quadrimestre |

RGF-Anexo 01 | Tabela 1.2 - Trajetória de Retorno ao Limite da Despesa Total com Pessoal

| Trajetória de Retorno ao Limite da Despesa Total com Pessoal (art. 15 da LC 178/2021) | Apuração da Trajetória de Retorno ao Limite da DTP (art. 15 da LC 178/2021) | | | | | | | | | | |
|---|---|------|------|------|------|------|------|------|------|------|------|
| | 2021 | 2022 | 2023 | 2024 | 2025 | 2026 | 2027 | 2028 | 2029 | 2030 | 2031 |
| Trajetória de Retorno ao Limite da Despesa Total com Pessoal (art. 15 da LC 178/2021) | - | - | - | - | - | - | - | - | - | - | - |
| RECEITA CORRENTE LÍQUIDA AJUSTADA PARA CÁLCULO DOS LIMITES DA DESPESA COM PESSOAL (V) | | | | | | | | | | | |
| DESPESA TOTAL COM PESSOAL - DTP (VI) | | | | | | | | | | | |
| % DTP (VI/V) | | | | | | | | | | | |
| LIMITE CONFORME ART. 15 DA LC 178/2021 (%) | | | | | | | | | | | |

| | |
|---|--|
| <div><div>siconfi</div><div>Sistema de Informações Contábeis e Fiscais do Setor Público Brasileiro</div><div>TESOURO NACIONAL</div></div> | Relatório de Gestão Fiscal |
| | Prefeitura Municipal de João Pessoa - PB (Poder Executivo) |
| | Orçamentos Fiscal e da Seguridade Social |
| | CNPJ: |
| | Exercício: 2025 |
| | Período de referência: 1º trimestre |

RGF-Anexo 01 | Tabela 1.2 - Trajetória de Retorno ao Limite da Despesa Total com Pessoal

| Notas Explicativas | Valores |
|---|------------|
| Notas Explicativas | 30/04/2025 |
| Identificação do Quadrimestre em que Excedeu o Limite e dos Períodos de Retorno | - |
| Notas Explicativas | |

| | |
|---|--|
| <div><div>siconfi</div><div>Sistema de Informações Contábeis e Fiscais do Setor Público Brasileiro</div><div>TESOURO NACIONAL</div></div> | Relatório de Gestão Fiscal |
| | Prefeitura Municipal de João Pessoa - PB (Poder Executivo) |
| | Orçamentos Fiscal e da Seguridade Social |
| | CNPJ: |
| | Exercício: 2025 |
| | Período de referência: 1º trimestre |


RGF-Anexo 01 | Tabela 1.4 - Demonstrativo da Despesa com Pessoal - Ente Consorciado | Consórcio de Informática na Gestão Pública Municipal

| Despesa com Pessoal Executada em Consórcios Públicos | Despesa Executada com Pessoal | | | |
|--|---|--|---|-------------------|
| | VALORES TRANSFERIDOS POR CONTRATO DE RATEIO | DESPESAS EXECUTADAS (Últimos 12 Meses) | | |
| | | LIQUIDADAS (a) | INSCRITAS EM RESTOS A PAGAR NÃO PROCESSADOS (b) | TOTAL (c = a + b) |
| Despesa com Pessoal Executada em Consórcios Públicos | - | - | - | - |
| DESPESA BRUTA COM PESSOAL (I) | | | | |
| Pessoal Ativo | | | | |
| Outras despesas de pessoal decorrentes de contratos de terceirização ou de contratação de forma indireta (§ 1º art. 18 da LRF) | | | | |
| Despesa com Pessoal não Executada Orçamentariamente | | | | |
| DESPESAS NÃO COMPUTADAS (§ 1º do art. 19 da LRF) (II) | | | | |
| Indenizações por Demissão e Incentivos à Demissão Voluntária e Deduções Constitucionais | | | | |
| Decorrentes de Decisão Judicial de período anterior ao da apuração | | | | |
| Despesas de Exercícios Anteriores de Período Anterior ao da Apuração | | | | |
| Outras Deduções Constitucionais ou Legais | | | | |
| DESPESA TOTAL COM PESSOAL - DTP (III) = (I - II) | | | | |

| | |
|---|--|
| <div><div>siconfi</div><div>Sistema de Informações Contábeis e Fiscais do Setor Público Brasileiro</div><div>TESOURO NACIONAL</div></div> | Relatório de Gestão Fiscal |
| | Prefeitura Municipal de João Pessoa - PB (Poder Executivo) |
| | Orçamentos Fiscal e da Seguridade Social |
| | CNPJ: |
| | Exercício: 2025 |
| | Período de referência: 1º trimestre |


RGF-Anexo 01 | Tabela 1.4 - Demonstrativo da Despesa com Pessoal - Ente Consorciado

| Notas Explicativas | Valores |
|--------------------|------------|
| Notas Explicativas | 30/04/2025 |
| Notas Explicativas | - |
| Notas Explicativas | |


| | |
|---|--|
|  <div>Sistema de Informações Contábeis e Fiscais do Setor Público Brasileiro</div> <div>TESOURO NACIONAL</div> | Relatório de Gestão Fiscal |
| | Prefeitura Municipal de João Pessoa - PB (Poder Executivo) |
| | Orçamentos Fiscal e da Seguridade Social |
| | CNPJ: |
| | Exercício: 2025 |
| Período de referência: 1º trimestre | |

RGF-Anexo 02 | Tabela 2.0 - Demonstrativo da Dívida Consolidada Líquida - Estados, DF e Municípios

| Demonstrativo da Dívida Consolidada Líquida | SALDO DO EXERCÍCIO ANTERIOR | Cálculo da Dívida Consolidada Líquida | | |
|---|-----------------------------|---------------------------------------|--------------------|--------------------|
| | | SALDO DO EXERCÍCIO DE 2025 | | |
| | | Até o 1º Trimestre | Até o 2º Trimestre | Até o 3º Trimestre |
| Dívida Consolidada | | | | |
| DÍVIDA CONSOLIDADA - DC (I) | 918.396.014,93 | 891.115.125,65 | - | - |
| Dívida Mobiliária | 0,00 | 0,00 | | |
| Dívida Contratual | 840.485.342,88 | 813.204.453,60 | | |
| Empréstimos | 599.363.762,69 | 583.188.679,82 | | |
| Internos | 255.975.427,55 | 239.800.344,68 | | |
| Externos | 343.388.335,14 | 343.388.335,14 | | |
| Reestruturação da Dívida de Estados e Municípios | 0,00 | 0,00 | | |
| Financiamentos | 41.159.169,19 | 36.542.568,85 | | |
| Internos | 41.159.169,19 | 36.542.568,85 | | |
| Externos | 0,00 | 0,00 | | |
| Parcelamento e Renegociação de Dívidas | 193.454.670,36 | 187.438.242,69 | | |
| De Tributos | 0,00 | 0,00 | | |
| De Contribuições Previdenciárias | 166.751.333,06 | 163.508.872,40 | | |
| De Demais Contribuições Sociais | 26.703.337,30 | 23.929.370,29 | | |
| Do FGTS | 0,00 | 0,00 | | |
| Com Instituição Não Financeira | 0,00 | 0,00 | | |
| Demais Dívidas Contratuais | 6.507.740,64 | 6.034.962,24 | | |
| Precatórios Posteriores a 05/05/2000 (inclusive) Vencidos e Não Pagos | 77.910.672,05 | 77.910.672,05 | | |
| Outras Dívidas | 0,00 | 0,00 | | |
| DEDUÇÕES (II) | 1.156.175.805,69 | 1.384.431.014,98 | | |
| Disponibilidade de Caixa | 975.837.445,67 | 1.204.658.177,90 | | |
| Disponibilidade de Caixa Bruta | 1.051.199.550,76 | 1.254.794.013,99 | | |
| (-) Restos a Pagar Processados | 38.773.803,85 | 2.075.850,33 | | |
| (-) Depósitos Restituíveis e Valores Vinculados | 36.588.301,24 | 48.059.985,76 | | |
| Demais Haveres Financeiros | 180.338.360,02 | 179.772.837,08 | | |
| DÍVIDA CONSOLIDADA LÍQUIDA (DCL) (III) = (I - II) | -237.779.790,76 | -493.315.889,33 | | |
| RECEITA CORRENTE LÍQUIDA - RCL (IV) | 3.953.085.098,44 | 4.097.606.882,97 | | |
| (-) Transferências Obrigatórias da União Relativas às Emendas Individuais (art. 166-A, § 1º, da CF) (V) | 16.308.425,00 | 18.502.994,00 | | |
| RECEITA CORRENTE LÍQUIDA AJUSTADA PARA CÁLCULO DOS LIMITES DE ENDIVIDAMENTO (VI) = (IV - V) | 3.936.776.673,44 | 4.079.103.888,97 | | |
| % da DC sobre a RCL AJUSTADA (I/VI) | 23,33 | 21,85 | | |
| % da DCL sobre a RCL AJUSTADA (III/VI) | -6,04 | -12,09 | | |
| LIMITE DEFINIDO POR RESOLUÇÃO DO SENADO FEDERAL | 4.724.132.008,13 | 4.894.924.666,76 | | |
| LIMITE DE ALERTA (inciso III do § 1º do art. 59 da LRF) | 4.251.718.807,32 | 4.405.432.200,09 | | |
| Outros Valores Não Integrantes da DC | | | | |
| Precatórios Anteriores a 05/05/2000 | 0,00 | 0,00 | | |
| Precatórios Posteriores a 05/05/2000 (Não incluídos na DC) | 0,00 | 77.910.672,05 | | |
| Passivo Atuarial | 486.948.092,44 | 482.842.438,08 | | |
| RP Não-Processados | 298.548.265,28 | 197.274.073,83 | | |
| Antecipações de Receita Orçamentária - ARO | 0,00 | 0,00 | | |
| Dívida Contratual de PPP | 0,00 | 0,00 | | |


| | |
|---|--|
|  <div>Sistema de Informações Contábeis e Fiscais do Setor Público Brasileiro</div> <div>TESOURO NACIONAL</div> | Relatório de Gestão Fiscal |
| | Prefeitura Municipal de João Pessoa - PB (Poder Executivo) |
| | Orçamentos Fiscal e da Seguridade Social |
| | CNPJ: |
| | Exercício: 2025 |
| Período de referência: 1º trimestre | |

| Demonstrativo da Dívida Consolidada Líquida | SALDO DO EXERCÍCIO ANTERIOR | Cálculo da Dívida Consolidada Líquida | | |
|---|-----------------------------|---------------------------------------|--------------------|--------------------|
| | | SALDO DO EXERCÍCIO DE 2025 | | |
| | | Até o 1º Trimestre | Até o 2º Trimestre | Até o 3º Trimestre |
| Apropriação de Depósitos Judiciais | 0,00 | 0,00 | | |

| | |
|---|--|
|  <div>Sistema de Informações Contábeis e Fiscais do Setor Público Brasileiro</div> <div>TESOURO NACIONAL</div> | Relatório de Gestão Fiscal |
| | Prefeitura Municipal de João Pessoa - PB (Poder Executivo) |
| | Orçamentos Fiscal e da Seguridade Social |
| | CNPJ: |
| | Exercício: 2025 |
| Período de referência: 1º trimestre | |


RGF-Anexo 02 | Tabela 2.0 - Demonstrativo da Dívida Consolidada Líquida - Estados, DF e Municípios

| Notas Explicativas | Valores |
|--------------------|------------|
| | 30/04/2025 |
| Notas Explicativas | - |
| Notas Explicativas | |

| | |
|---|--|
|  <div>Sistema de Informações Contábeis e Fiscais do Setor Público Brasileiro</div> <div>TESOURO NACIONAL</div> | Relatório de Gestão Fiscal |
| | Prefeitura Municipal de João Pessoa - PB (Poder Executivo) |
| | Orçamentos Fiscal e da Seguridade Social |
| | CNPJ: |
| | Exercício: 2025 |
| | Período de referência: 1º quadrimestre |


RGF-Anexo 02 | Tabela 2.1 - Trajetória de Retorno ao Limite da Dívida Consolidada Líquida - Estados, DF e Municípios

| Trajetória de Retorno ao Limite da Dívida Consolidada Líquida | Trajetória de Retorno ao Limite da Dívida Consolidada Líquida | | | | | | | | | | | | |
|---|---|-----------|-------------------------|--|--------------------|-----------|------------------------------|---------------------------------------|-----------|------------------------------|------------------|--|--|
| | Exercício em que Excedeu o Limite | | | Exercício do primeiro período seguinte | | | | Exercício do segundo período seguinte | | | | Exercício do terceiro período seguinte | |
| | Quadrimestre em que Excedeu o Limite | | | Primeiro período seguinte | | | | Segundo período seguinte | | | | Terceiro período seguinte | |
| | Limite Máximo (a) | % DCL (b) | % Excedente (c) = (b-a) | Redutor mínimo de 25% do Excedente (d) = (b,25% c) | Limite (e) = (b-d) | % DCL (f) | Redutor Residual (g) = (f-a) | Limite (h) = (e) | % DCL (i) | Redutor Residual (j) = (i-a) | Limite (k) = (e) | % DCL (l) | |
| Trajetória de Retorno ao Limite da Dívida Consolidada Líquida | - | - | - | - | - | - | - | - | - | - | - | - | |
| Valores Percentuais | | | | | | | | | | | | | |

| | |
|---|--|
|  <div>Sistema de Informações Contábeis e Fiscais do Setor Público Brasileiro</div> <div>TESOURO NACIONAL</div> | Relatório de Gestão Fiscal |
| | Prefeitura Municipal de João Pessoa - PB (Poder Executivo) |
| | Orçamentos Fiscal e da Seguridade Social |
| | CNPJ: |
| | Exercício: 2025 |
| | Período de referência: 1º quadrimestre |


RGF-Anexo 02 | Tabela 2.1 - Trajetória de Retorno ao Limite da Dívida Consolidada Líquida - Estados, DF e Municípios

| Notas Explicativas | Valores |
|---|------------|
| Notas Explicativas | 30/04/2025 |
| Notas Explicativas | - |
| Identificação do Quadrimestre em que Excedeu o Limite e dos Períodos de Retorno | |

| | |
|---|--|
|  <div>Sistema de Informações Contábeis e Fiscais do Setor Público Brasileiro</div> <div>TESOURO NACIONAL</div> | Relatório de Gestão Fiscal |
| | Prefeitura Municipal de João Pessoa - PB (Poder Executivo) |
| | Orçamentos Fiscal e da Seguridade Social |
| | CNPJ: |
| | Exercício: 2025 |
| | Período de referência: 1º quadrimestre |

RGF-Anexo 03 | Tabela 3.0 - Demonstrativo das Garantias e Contragarantias de Valores

| Garantias Concedidas e Contragarantias Recebidas | Saldos das Garantias Concedidas e Contragarantias Recebidas | | | |
|--|---|-----------------------|-----------------------|-----------------------|
| | SALDO DO EXERCÍCIO ANTERIOR | Até o 1º Quadrimestre | Até o 2º Quadrimestre | Até o 3º Quadrimestre |
| Garantias Concedidas | - | - | - | - |
| Garantias Concedidas | - | - | - | - |
| AOS ESTADOS (I) | | | | |
| Em Operações de Crédito Externas | | | | |
| Em Operações de Crédito Internas | | | | |
| AOS MUNICÍPIOS (II) | | | | |
| Em Operações de Crédito Externas | | | | |
| Em Operações de Crédito Internas | | | | |
| ÀS ENTIDADES CONTROLADAS (III) | | | | |
| Em Operações de Crédito Externas | | | | |
| Em Operações de Crédito Internas | | | | |
| POR MEIO DE FUNDOS E PROGRAMAS (IV) | | | | |
| TOTAL GARANTIAS CONCEDIDAS (V) = (I + II + III + IV) | | | | |
| RECEITA CORRENTE LÍQUIDA - RCL (VI) | 3.953.085.098,44 | 4.097.606.882,97 | | |
| (-) Transferências Obrigatórias da União Relativas às Emendas Individuais (art. 166-A, §1º, da CF) (VII) | 16.308.425,00 | 18.502.994,00 | | |
| RECEITA CORRENTE LÍQUIDA AJUSTADA PARA CÁLCULO DOS LIMITES DE ENDIVIDAMENTO (VIII) = (VI - VII) | 3.936.776.673,44 | 4.079.103.888,97 | | |
| % do TOTAL DAS GARANTIAS sobre a RCL AJUSTADA (V/VIII) | | 0,00 | | |
| LIMITE DEFINIDO POR RESOLUÇÃO DO SENADO FEDERAL | | | | |
| LIMITE DE ALERTA (inciso III § 1º do art. 59 da LRF) | | | | |
| Contragarantias Recebidas | - | - | - | - |
| Contragarantias Recebidas | - | - | - | - |
| DOS ESTADOS (IX) | | | | |
| Em Garantia às Operações de Crédito Externas | | | | |
| Em Garantia às Operações de Crédito Internas | | | | |
| DOS MUNICÍPIOS (X) | | | | |
| Em Garantia às Operações de Crédito Externas | | | | |
| Em Garantia às Operações de Crédito Internas | | | | |
| DAS ENTIDADES CONTROLADAS (XI) | | | | |
| Em Garantia às Operações de Crédito Externas | | | | |
| Em Garantia às Operações de Crédito Internas | | | | |
| EM GARANTIAS POR MEIO DE FUNDOS E PROGRAMAS (XII) | | | | |
| TOTAL CONTRAGARANTIAS RECEBIDAS (XIII) = (IX + X + XI + XII) | | | | |

| | |
|---|--|
|  <div>Sistema de Informações Contábeis e Fiscais do Setor Público Brasileiro</div> <div>TESOURO NACIONAL</div> | Relatório de Gestão Fiscal |
| | Prefeitura Municipal de João Pessoa - PB (Poder Executivo) |
| | Orçamentos Fiscal e da Seguridade Social |
| | CNPJ: |
| | Exercício: 2025 |
| Período de referência: 1º quadrimestre | |

RGF-Anexo 03 | Tabela 3.0 - Demonstrativo das Garantias e Contragarantias de Valores

| Notas Explicativas | Valores |
|--------------------|------------|
| | 30/04/2025 |
| Notas Explicativas | - |
| Notas Explicativas | |

RGF-Anexo 04 | Tabela 4.0 - Demonstrativo das Operações de Crédito - Estados, DF e Municípios

| Operações de Crédito | Valor Realizado no Período | |
|---|-------------------------------|--------------------------------------|
| | VALOR REALIZADO | |
| | No Quadrimestre de Referência | Até o Quadrimestre de Referência (a) |
| Operações de Crédito | - | - |
| Mobiliária | | |
| Interna | | |
| Externa | | |
| Contratual | 46.954.008,17 | 46.954.008,17 |
| Interna | 46.954.008,17 | 46.954.008,17 |
| Empréstimos | 46.954.008,17 | 46.954.008,17 |
| Aquisição Financiada de Bens e Arrendamento Mercantil Financeiro | 0,00 | 0,00 |
| Antecipação de Receita pela Venda a Termo de Bens e Serviços | 0,00 | 0,00 |
| Assunção, Reconhecimento e Confissão de Dívidas (LRF, art. 29, § 1º) | 0,00 | 0,00 |
| Operações de Crédito não sujeitas ao limite para fins de contratação (I) | 0,00 | 0,00 |
| Externa | | |
| Empréstimos | 0,00 | 0,00 |
| Aquisição Financiada de Bens e Arrendamento Mercantil Financeiro | 0,00 | 0,00 |
| Antecipações de Receitas pela Venda a Termo de Bens e Serviços | 0,00 | 0,00 |
| Assunção, Reconhecimento e Confissão de Dívidas (LRF, art. 29, § 1º) | 0,00 | 0,00 |
| Operações de crédito não sujeitas ao limite para fins de contratação (II) | 0,00 | 0,00 |
| TOTAL (III) | 46.954.008,17 | 46.954.008,17 |

RGF-Anexo 04 | Tabela 4.0 - Demonstrativo das Operações de Crédito - Estados, DF e Municípios

| Apuração do Cumprimento dos Limites | Apuração do Cumprimento dos Limites | |
|--|-------------------------------------|------------------------|
| | VALOR | % SOBRE A RCL AJUSTADA |
| Apuração do Cumprimento dos Limites | - | - |
| RECEITA CORRENTE LÍQUIDA - RCL (IV) | 4.097.606.882,97 | |
| (-) Transferências Obrigatórias da União Relativas às Emendas Individuais (art. 166-A, §1º, da CF) (V) | 18.502.994,00 | |
| RECEITA CORRENTE LÍQUIDA AJUSTADA PARA CÁLCULO DOS LIMITES DE ENDIVIDAMENTO (VI) = (IV - V) | 4.079.103.888,97 | |
| OPERAÇÕES VEDADAS (VII) | 0,00 | 0,00 |
| TOTAL CONSIDERADO PARA FINS DA APURAÇÃO DO CUMPRIMENTO DO LIMITE (VIII) = ((Ila + VII - Ia - IIa) | 46.954.008,17 | 1,15 |
| LIMITE GERAL DEFINIDO POR RESOLUÇÃO DO SENADO FEDERAL PARA AS OPERAÇÕES DE CRÉDITO INTERNAS E EXTERNAS | 652.656.622,24 | 16,00 |
| LIMITE DE ALERTA (inciso III do § 1º do art. 59 da LRF) | 587.390.960,01 | 14,40 |
| OPERAÇÕES DE CRÉDITO POR ANTECIPAÇÃO DA RECEITA ORÇAMENTÁRIA | | 0,00 |
| LIMITE DEFINIDO POR RESOLUÇÃO DO SENADO FEDERAL PARA AS OPERAÇÕES DE CRÉDITO POR ANTECIPAÇÃO DA RECEITA ORÇAMENTÁRIA | 285.537.272,23 | 7,00 |

RGF-Anexo 04 | Tabela 4.0 - Demonstrativo das Operações de Crédito - Estados, DF e Municípios


| Outras Operações Que Integram a Dívida Consolidada | Valor Realizado no Período | |
|--|-------------------------------|--------------------------------------|
| | VALOR REALIZADO | |
| | No Quadrimestre de Referência | Até o Quadrimestre de Referência (a) |
| Outras Operações Que Integram a Dívida Consolidada | - | - |
| Parcelamentos de Dívidas | | |
| Tributos | | |
| Contribuições Previdenciárias | | |
| FGTS | | |
| Demais Contribuições Sociais | | |
| Operações de Reestruturação e Recomposição do Principal de Dívidas | | |

RGF-Anexo 04 | Tabela 4.0 - Demonstrativo das Operações de Crédito - Estados, DF e Municípios

| Notas Explicativas | Valores |
|--------------------|------------|
| | 30/04/2025 |
| Notas Explicativas | - |
| Notas Explicativas | |

RGF-Anexo 06 | Tabela 6.0 - Demonstrativo Simplificado do Relatório de Gestão Fiscal

| Receita Corrente Líquida | Valor Até o Quadrimestre | |
|---|--|------------------|
| | VALOR ATÉ O QUADRIMESTRE DE REFERÊNCIA | |
| Receita Corrente Líquida | - | |
| Receita Corrente Líquida | | 4.097.606.882,97 |
| Receita Corrente Líquida Ajustada para Cálculo dos Limites de Endividamento | | 4.079.103.888,97 |
| Receita Corrente Líquida Ajustada para Cálculo dos Limites da Despesa com Pessoal | | 4.015.011.787,44 |

| | | |
|---|--|--|
|  <div>Sistema de Informações Contábeis e Fiscais do Setor Público Brasileiro</div> <div>TESOURO NACIONAL</div> | Relatório de Gestão Fiscal | |
| | Prefeitura Municipal de João Pessoa - PB (Poder Executivo) | |
| | Orçamentos Fiscal e da Seguridade Social | |
| | CNPJ: | |
| | Exercício: 2025 | |
| | Período de referência: 1º quadrimestre | |

RGF-Anexo 06 | Tabela 6.0 - Demonstrativo Simplificado do Relatório de Gestão Fiscal

| Despesa com Pessoal | Valor Realizado no Período | |
|---|----------------------------|------------------------|
| | VALOR | % SOBRE A RCL AJUSTADA |
| Despesa com Pessoal | - | - |
| Despesa Total com Pessoal - DTP | 2.102.400.509,42 | 52,36 |
| Limite Máximo (incisos I, II e III art. 20 da LRF) - <%> | 2.168.106.365,22 | 54,00 |
| Limite Prudencial (parágrafo único art. 22 da LRF) - <%> | 2.059.701.046,96 | 51,30 |
| Limite de Alerta (inciso II do §1º do art. 59 da LRF) - <%> | 1.951.295.728,70 | 48,60 |

RGF-Anexo 06 | Tabela 6.0 - Demonstrativo Simplificado do Relatório de Gestão Fiscal

| Dívida Consolidada | Comparativo do Saldo da Dívida | |
|---|--|------------------------|
| | VALOR ATÉ O QUADRIMESTRE DE REFERÊNCIA | % SOBRE A RCL AJUSTADA |
| Dívida Consolidada | - | - |
| Dívida Consolidada Líquida | -493.315.889,33 | -12,09 |
| Limite Definido por Resolução do Senado Federal | 4.894.924.666,76 | 120,00 |

RGF-Anexo 06 | Tabela 6.0 - Demonstrativo Simplificado do Relatório de Gestão Fiscal

| Garantias de Valores | Comparativo do Saldo de Garantia | |
|---|--|------------------------|
| | VALOR ATÉ O QUADRIMESTRE DE REFERÊNCIA | % SOBRE A RCL AJUSTADA |
| Garantias de Valores | - | - |
| Total das Garantias Concedidas | | 0,00 |
| Limite Definido por Resolução do Senado Federal | 897.402.855,57 | 22,00 |

RGF-Anexo 06 | Tabela 6.0 - Demonstrativo Simplificado do Relatório de Gestão Fiscal

| Operações de Crédito | Valor Realizado no Período | |
|--|--|------------------------|
| | VALOR ATÉ O QUADRIMESTRE DE REFERÊNCIA | % SOBRE A RCL AJUSTADA |
| Operações de Crédito | - | - |
| Operações de Crédito Internas e Externas | 46.954.008,17 | 1,15 |
| Limite Definido pelo Senado Federal para Operações de Crédito Externas e Internas | 0,00 | 16,00 |
| Operações de Crédito por Antecipação da Receita | 0,00 | 0,00 |
| Limite Definido pelo Senado Federal para Operações de Crédito por Antecipação da Receita | 0,00 | 7,00 |

RGF-Anexo 06 | Tabela 6.0 - Demonstrativo Simplificado do Relatório de Gestão Fiscal

| Restos a Pagar | Restos a Pagar e Disponibilidade de Caixa | |
|----------------|---|--|
| | RESTOS A PAGAR EMPENHADOS E NÃO LIQUIDADOS DO EXERCÍCIO | DISPONIBILIDADE DE CAIXA LÍQUIDA (APÓS A INSCRIÇÃO EM RESTOS A PAGAR NÃO PROCESSADOS DO EXERCÍCIO) |
| Restos a Pagar | - | - |
| Valor Total | | |

RGF-Anexo 06 | Tabela 6.0 - Demonstrativo Simplificado do Relatório de Gestão Fiscal


| Notas Explicativas | Valores |
|--------------------|------------|
| | 30/04/2025 |
| Notas Explicativas | - |
| Notas Explicativas | |

Lista de Assinaturas

| |
|--|
| Assinatura: 1 |
| Digitally signed by RODRIGO HARLAN DE FREITAS TEIXEIRA:03068490464 Date: 2025.05.30 16:31:04 BRT Reason: Perfil: Contador Responsável Location: Instituição: Prefeitura Municipal de João Pessoa - PB |
| Assinatura: 2 |
| Digitally signed by CICERO DE LUCENA FILHO:14248832453 Date: 2025.05.30 16:51:14 BRT Reason: Perfil: Titular do Poder Executivo Location: Instituição: Prefeitura Municipal de João Pessoa - PB |
| Assinatura: 3 |
| |
| Assinatura: 4 |
| |
| Assinatura: 5 |
| |
| Assinatura: 6 |
| |

As assinaturas digitais podem ser verificadas no arquivo PDF.

RESPEITE A FAIXA DE PEDESTRE



FAÇA SUA PARTE

**JOÃO PESSOA JÁ
ESTÁ SE ORGULHANDO**