



DIÁRIO OFICIAL

PREFEITURA MUNICIPAL DE JOÃO PESSOA



João Pessoa, 11 de agosto de 2025 * nº 0830 (SUPLEMENTO - RREO 3º BIMESTRE) * Pág. 001/020

CENTRO HISTÓRICO



ESTADO DA PARAÍBA
PREFEITURA MUNICIPAL DE JOÃO PESSOA
SECRETARIA DAS FINANÇAS
DIRETORIA DE CONTABILIDADE GERAL DO MUNICÍPIO

RREO

3º BIMESTRE MAIO / JUNHO

2025

Relatório Resumido de Execução Orçamentária

Conforme Lei de Responsabilidade Fiscal
Lei Complementar nº 101 de 04/05/2000.

 <div>Sistema de Informações Contábeis e Fiscais do Setor Público Brasileiro</div> <div>TESOURO NACIONAL</div>	Relatório Resumido de Execução Orçamentária
	Prefeitura Municipal de João Pessoa - PB (Poder Executivo)
	Orçamentos Fiscal e da Seguridade Social
	CNPJ:
	Exercício: 2025
	Período de referência: 3º bimestre

RREO-Anexo 01 | Tabela 1.0 - Balanço Orçamentário

Receitas Orçamentárias		Estágios da Receita Orçamentária						SALDO (a-c)
		PREVISÃO INICIAL	PREVISÃO ATUALIZADA (a)	No Bimestre (b)	% (b/a)	Até o Bimestre (c)	% (c/a)	
Receitas Orçamentárias		-	-	-	-	-	-	-
RECEITAS (EXCETO INTRA-ORÇAMENTÁRIAS) (I)		5.159.696.648,00	5.177.995.130,87	762.163.134,76	14,72	2.299.085.489,06	44,40	2.878.909.641,81
RECEITAS CORRENTES		4.747.496.276,00	4.747.504.276,00	713.338.727,91	15,03	2.197.927.224,70	46,30	2.549.577.051,30
IMPOSTOS, TAXAS E CONTRIBUIÇÕES DE MELHORIA		1.264.170.481,00	1.264.176.981,00	170.303.021,43	13,47	661.160.854,22	52,30	603.016.126,78
Impostos		1.155.000.000,00	1.155.000.000,00	159.358.058,99	13,80	599.250.401,28	51,88	555.749.598,72
Taxas		109.170.481,00	109.176.981,00	10.944.962,44	10,02	61.910.452,94	56,71	47.266.528,06
Contribuição de Melhoria								
CONTRIBUIÇÕES		140.709.000,00	140.709.000,00	23.274.213,82	16,54	65.987.892,16	46,90	74.721.107,84
Contribuições Sociais		80.709.000,00	80.709.000,00	12.859.989,38	15,93	34.593.361,31	42,86	46.115.638,69
Contribuições Econômicas								
Contribuições para Entidades Privadas de Serviço Social e de Formação Profissional								
Contribuição para o Custeio do Serviço de Iluminação Pública		60.000.000,00	60.000.000,00	10.414.224,44	17,36	31.394.530,85	52,32	28.605.469,15
RECEITA PATRIMONIAL		201.631.199,00	201.631.699,00	45.927.825,28	22,78	95.258.584,35	47,24	106.373.114,65
Exploração do Patrimônio Imobiliário do Estado		10.000,00	10.000,00		0,00		0,00	10.000,00
Valores Mobiliários		131.024.162,00	131.024.662,00	24.156.882,91	18,44	69.928.633,37	53,37	61.096.028,63
Delegação de Serviços Públicos Mediante Concessão, Permissão, Autorização ou Licença		70.597.037,00	70.597.037,00	21.770.942,37	30,84	25.329.950,98	35,88	45.267.086,02
Exploração de Recursos Naturais								
Exploração do Patrimônio Intangível								
Cessão de Direitos								
Demais Receitas Patrimoniais								
RECEITA AGROPECUÁRIA								
RECEITA INDUSTRIAL								
RECEITA DE SERVIÇOS		1.000,00	1.000,00		0,00		0,00	1.000,00
Serviços Administrativos e Comerciais Gerais		1.000,00	1.000,00		0,00		0,00	1.000,00
Serviços e Atividades Referentes à Navegação e ao Transporte								
Serviços e Atividades Referentes à Saúde								
Serviços e Atividades Financeiras								
Outros Serviços								
TRANSFERÊNCIAS CORRENTES		2.753.615.551,00	2.753.615.551,00	462.430.779,58	16,79	1.341.259.776,73	48,71	1.412.355.774,27
Transferências da União e de suas Entidades		1.616.678.151,00	1.616.678.151,00	268.961.685,23	16,64	767.655.559,88	47,48	849.022.591,12
Transferências dos Estados e do Distrito Federal e de suas Entidades		638.932.400,00	638.932.400,00	99.955.061,11	15,64	305.132.582,67	47,76	333.799.817,33
Transferências dos Municípios e de suas Entidades								
Transferências de Instituições Privadas		1.005.000,00	1.005.000,00		0,00		0,00	1.005.000,00
Transferências de Outras Instituições Públicas		497.000.000,00	497.000.000,00	93.514.033,24	18,82	268.471.634,18	54,02	228.528.365,82
Transferências do Exterior								
Demais Transferências Correntes								
OUTRAS RECEITAS CORRENTES		387.369.045,00	387.370.045,00	11.402.887,80	2,94	34.260.117,24	8,84	353.109.927,76
Multas Administrativas, Contratuais e Judiciais		50.933.867,00	50.933.867,00	5.930.710,19	11,64	18.484.930,00	36,29	32.448.937,00
Indenizações, Restituições e Ressarcimentos		5.039.849,00	5.039.849,00	493.755,42	9,80	1.238.247,79	24,57	3.801.601,21
Bens, Direitos e Valores Incorporados ao Patrimônio Público								
Multas e Juros de Mora das Receitas de Capital								
Demais Receitas Correntes		331.395.329,00	331.396.329,00	4.978.422,19	1,50	14.536.939,45	4,39	316.859.389,55



Estado da Paraíba
Prefeitura Municipal de João Pessoa

Prefeito: **Cícero de Lucena Filho**
Vice-Prefeito: **Leopoldo Araújo Bezerra Cavalcanti**
Sec. de Gestão Governamental: **Rougeir Xavier Guerra Júnior**
Secretaria de Administração: **Ariosvaldo de Andrade Alves**
Secretaria de Saúde: **Luis Ferreira de Sousa Filho**
Secretaria de Educação: **Maria América Assis de Castro**
Secretaria de Planejamento: **Ayrton Lins Falcão Filho**
Secretaria da Finanças: **Brunno Sítônio Fialho de Oliveira**
Secretaria de Desenv. Social: **Norma Wanderley da Nóbrega Gouveia**
Secretaria de Habitação: **Maria Socorro Gadelha**
Secretaria de Comunicação: **Ivonete Porfírio Martins**
Controlad. Geral do Município: **Diego Fabrício Cavalcanti de Albuquerque**
Secretaria de Direitos Humanos: **Marcio Diego Fernandes Tavares de Albuquerque**
Procuradoria Geral do Município: **Bruno Augusto Albuquerque da Nobrega**
Sec. de Proteção e Defesa do Consumidor: **Jair de Queiroz Pires Júnior**
Sec. Munic. de Serv. Urbanos e Zeladoria: **Francisco Rinaldo M. de Figueiredo**
Secretaria de Cuidado e Proteção Animal: **Carlos Gustavo Gomes de Oliveira**
Sec. Munic. de Serviços Urb. e Zeladoria: **Francisco Rinaldo Maranhão de Figueiredo**

Sec. de Cuidados e Proteção Animal - **Carlos Gustavo Gomes de Oliveira**
Sec. Munic. Preserv., Revital. e Inov. do Centro Histórico: **Thiago N. de Lucena**
Secretaria da Receita: **Sebastião Feitosa Alves**
Secretaria da Infra Estrutura: **Rubens Falcão da Silva Neto**
Sec. de Desenvolvimento Econômico do Trabalho: **Bruno Farias de Paiva**
Sec. Juventude, Esporte e Recreação: **José Freire Costa**
Secretaria de Turismo: **Vitor Hugo Peixoto Castellano**
Sec. de Políticas Públicas das Mulheres: **Virgínia Maria P. Veloso Borges**
Sec. de Desenvolvimento Urbano: **Marmuthe de Souza Cavalcante**
Sec. da Ciência e Tecnologia: **Guido Lemos de Souza Filho**
Secretaria de Meio Ambiente: **Welison Araújo Silveira**
Sec. de Segurança Urbana e Cidadania: **Luiz Eduardo Menezes Soares**
Secretaria da Defesa Civil: **Kelson de Assis Chaves**
Suprerint. de Mobilidade Urbana: **Marcílio Pedro Siqueira Ferreira**
Autarqu. Esp. Munic. de Limp. Urbana: **Ricardo Jose Veloso**
Instituto de Previdência do Munic.: **Caroline Ferreira Agra**
Fundação Cultural de João Pessoa: **Antônio Marcus Alves de Souza**

DIÁRIO
OFICIAL

Agente de Registros e Publicações - **Orleide Maria de O. Leão**
Designer Gráfico - **Emilson Diniz e Fábio Evangelista**

Unidade de Atos Oficiais - Secretaria de Gestão Governamental
Praça Pedro Américo, 70 - Cep: 58.010-340
Pabx: 83 3218.9765 - Fax 83 3218.9766
diariomjp@gmail.com

Órgão Oficial da Prefeitura Municipal de João Pessoa
Criado pela Lei Municipal nº 14.457, de 22 de março de 2022
Centro Administrativo Municipal
Rua Diógenes Chianca, 1777 - Água Fria - Cep: 58.053-900
Fone: 3128.9038 - e-mail: sead@joaopessoa.pb.gov.br

Assinado por 3 pessoas:
ALBUQUERQUE
RODRIGO HARLAN DU
FREITAS TEIXEIRA
DIEGO FABRÍCIO CAVALCANTI DE



Para verificar a validade das assinaturas, acesse <https://joaopessoa.1doc.com.br/verificacao/94A5-0EFD-D2E4-1EB6> e informe o código 94A6-0EFD-D2E4-1EB6



Relatório Resumido de Execução Orçamentária
Prefeitura Municipal de João Pessoa - PB (Poder Executivo)
Orçamentos Fiscal e da Seguridade Social
CNPJ:
Exercício: 2025
Período de referência: 3º bimestre

Receitas Orçamentárias	Estágios da Receita Orçamentária						
	PREVISÃO INICIAL	PREVISÃO ATUALIZADA (a)	RECEITAS REALIZADAS				SALDO (a-c)
			No Bimestre (b)	% (b/a)	Até o Bimestre (c)	% (c/a)	
RECEITAS DE CAPITAL	412.200.372,00	430.490.854,87	48.824.406,85	11,34	101.158.264,36	23,50	329.332.590,51
OPERAÇÕES DE CRÉDITO	227.026.500,00	245.313.982,87	47.321.189,06	19,29	94.275.197,23	38,43	151.038.785,64
Operações de Crédito - Mercado Interno	53.026.500,00	71.313.982,87	47.321.189,06	66,36	94.275.197,23	132,20	-22.961.214,36
Operações de Crédito - Mercado Externo	174.000.000,00	174.000.000,00		0,00		0,00	174.000.000,00
ALIEAÇÃO DE BENS	80.597,00	83.597,00		0,00		0,00	83.597,00
Alienação de Bens Móveis	80.597,00	83.597,00		0,00		0,00	83.597,00
Alienação de Bens Imóveis							
Alienação de Bens Intangíveis							
AMORTIZAÇÕES DE EMPRÉSTIMOS					1.315.722,94		-1.315.722,94
TRANSFERÊNCIAS DE CAPITAL	185.093.275,00	185.093.275,00	1.503.217,79	0,81	5.567.344,19	3,01	179.525.930,81
Transferências da União e de suas Entidades	181.191.275,00	181.191.275,00	1.503.217,79	0,83	5.567.344,19	3,07	175.623.930,81
Transferências dos Estados e do Distrito Federal e de suas Entidades							
Transferências dos Municípios e de suas Entidades							
Transferências de Instituições Privadas							
Transferências de Outras Instituições Públicas							
Transferências do Exterior	3.902.000,00	3.902.000,00		0,00		0,00	3.902.000,00
Demais Transferências de Capital							
OUTRAS RECEITAS DE CAPITAL							
Integralização do Capital Social							
Remuneração das Disponibilidades do Tesouro							
Resgate de Títulos do Tesouro							
Demais Receitas de Capital							
RECEITAS (INTRA-ORÇAMENTÁRIAS) (II)	141.948.000,00	141.948.000,00	20.652.388,23	14,55	53.438.265,54	37,65	88.509.734,46
SUBTOTAL DAS RECEITAS (III) = (I + II)	5.301.644.648,00	5.319.943.130,87	782.815.522,99	14,71	2.352.523.754,60	44,22	2.967.419.376,27
OPERAÇÕES DE CRÉDITO/REFINANCIAMENTO (IV)							
Operações de Crédito - Mercado Interno							
Mobiliária							
Contratual							
Operações de Crédito - Mercado Externo							
Mobiliária							
Contratual							
TOTAL DAS RECEITAS (V) = (III + IV)	5.301.644.648,00	5.319.943.130,87	782.815.522,99	14,71	2.352.523.754,60	44,22	2.967.419.376,27
DÉFICIT (VI)							
TOTAL COM DÉFICIT (VII) = (V + VI)	5.301.644.648,00	5.319.943.130,87	782.815.522,99	14,71	2.352.523.754,60	44,22	
SALDOS DE EXERCÍCIOS ANTERIORES	12.000.000,00	391.196.372,11					
Recursos Arrecadados em Exercícios Anteriores - RPPS	12.000.000,00	12.000.000,00					
Superávit Financeiro Utilizado para Créditos Adicionais		379.196.372,11			379.196.372,11		

RREO-Anexo 01 | Tabela 1.0 - Balanço Orçamentário

Despesas Orçamentárias	Estágios da Despesa Orçamentária							
	DOTAÇÃO INICIAL (d)	DOTAÇÃO ATUALIZADA (e)	DESPESAS EMPENHADAS NO BIMESTRE	DESPESAS EMPENHADAS ATÉ O BIMESTRE (f)	SALDO (g) = (e-f)	DESPESAS LIQUIDADAS NO BIMESTRE	DESPESAS LIQUIDADAS ATÉ O BIMESTRE (h)	SALDO (i) = (e-h)
Despesas Orçamentárias	-	-	-	-	-	-	-	-
DESPESAS (EXCETO INTRA-ORÇAMENTÁRIAS) (VIII)	5.167.336.293,00	5.562.731.147,98	801.665.166,35	2.465.395.846,47	3.097.335.301,51	813.446.042,84	2.023.261.076,23	3.539.470.071,75




Relatório Resumido de Execução Orçamentária
Prefeitura Municipal de João Pessoa - PB (Poder Executivo)
Orçamentos Fiscal e da Seguridade Social
CNPJ:
Exercício: 2025
Período de referência: 3º bimestre

Despesas Orçamentárias	Estágios da Despesa Orçamentária							
	DOTAÇÃO INICIAL (d)	DOTAÇÃO ATUALIZADA (e)	DESPESAS EMPENHADAS NO BIMESTRE	DESPESAS EMPENHADAS ATÉ O BIMESTRE (f)	SALDO (g) = (e-f)	DESPESAS LIQUIDADAS NO BIMESTRE	DESPESAS LIQUIDADAS ATÉ O BIMESTRE (h)	SALDO (i) = (e-h)
DESPESAS CORRENTES	4.095.284.640,00	4.304.696.202,07	702.957.655,79	2.140.647.709,50	2.164.050.492,57	715.007.477,12	1.804.351.659,27	2.500.346.542,80
PESSOAL E ENCARGOS SOCIAIS	2.337.791.766,00	2.391.414.270,34	433.346.779,64	1.155.233.039,44	1.236.181.230,90	435.578.223,76	1.137.772.964,88	1.253.641.305,46
JUROS E ENCARGOS DA DÍVIDA	45.460.039,00	45.460.039,00	21.931.000,00	41.673.000,00	3.787.039,00	24.123.519,17	37.922.671,50	37.922.671,50
OUTRAS DESPESAS CORRENTES	1.712.032.835,00	1.867.823.892,73	247.679.876,15	943.741.670,06	924.062.222,67	255.305.734,19	628.956.022,89	1.239.167.869,84
DESPESAS DE CAPITAL	1.056.365.922,00	1.255.073.815,91	98.707.510,56	324.748.136,97	930.325.478,94	98.438.565,72	218.969.416,96	1.036.164.198,95
INVESTIMENTOS	957.547.823,00	1.150.879.975,91	77.185.365,56	280.226.786,97	870.653.188,94	76.749.765,92	179.120.633,06	971.759.342,85
INVERSOES FINANCEIRAS	34.080.000,00	39.455.541,00	3.263.745,00	8.288.200,00	31.167.341,00	997.000,00	5.424.200,00	34.031.341,00
AMORTIZAÇÃO DA DÍVIDA	64.738.099,00	64.738.099,00	18.258.400,00	36.233.150,00	28.504.949,00	20.691.799,80	34.364.583,90	30.373.515,10
RESERVA DE CONTINGÊNCIA	15.685.731,00	2.959.330,00			2.959.330,00		2.959.330,00	
DESPESAS (INTRA-ORÇAMENTÁRIAS) (IX)	146.808.355,00	148.908.355,00	21.551.982,37	69.746.256,07	79.162.098,93	20.630.159,15	52.695.400,86	96.212.954,14
SUBTOTAL DAS DESPESAS (X) = (VIII + IX)	5.314.144.648,00	5.711.639.502,98	823.217.148,72	2.535.142.102,54	3.176.497.400,44	834.076.201,99	2.075.956.477,09	3.635.683.025,89
AMORTIZAÇÃO DA DÍVIDA / FINANCIAMENTO (XII)								
Amortização da Dívida Interna								
Dívida Mobiliária								
Dívida Contratual								
Amortização da Dívida Externa								
Dívida Mobiliária								
Dívida Contratual								
TOTAL DAS DESPESAS (XII) = (X + XII)	5.314.144.648,00	5.711.639.502,98	823.217.148,72	2.535.142.102,54	3.176.497.400,44	834.076.201,99	2.075.956.477,09	3.635.683.025,89
SUPERÁVIT (XIII)								
TOTAL COM SUPERÁVIT (XIV) = (XII + XIII)	5.314.144.648,00	5.711.639.502,98	823.217.148,72	2.535.142.102,54	3.176.497.400,44	834.076.201,99	2.352.523.754,60	2.352.523.754,60
RESERVA DO RPPS								

RREO-Anexo 01 | Tabela 1.0 - Balanço Orçamentário

Receitas Intra-Orçamentárias	Estágios da Receita Intra-Orçamentária					
	PREVISÃO INICIAL	PREVISÃO ATUALIZADA (a)	RECEITAS REALIZADAS			SALDO (a-c)
			No Bimestre (b)	% (b/a)	Até o Bimestre (c)	
Receitas Intra-Orçamentárias	-	-	-	-	-	-
RECEITAS (INTRA-ORÇAMENTÁRIAS) (II)	141.948.000,00	141.948.000,00	20.652.388,23	14,55	53.438.265,54	37,65
RECEITAS CORRENTES	141.948.000,00	141.948.000,00	20.652.388,23	14,55	53.438.265,54	37,65
IMPOSTOS, TAXAS E CONTRIBUIÇÕES DE MELHORIA						
Impostos						
Taxas						
Contribuição de Melhoria						
CONTRIBUIÇÕES						
Contribuições Sociais	111.208.000,00	111.208.000,00	17.466.572,28	15,71	46.050.400,78	41,41
Contribuições Econômicas	111.208.000,00	111.208.000,00	17.466.572,28	15,71	46.050.400,78	41,41
Contribuições para Entidades Privadas de Serviço Social e de Formação Profissional						
Contribuição para o Custeio do Serviço de Iluminação Pública						
RECEITA PATRIMONIAL						
Exploração do Patrimônio Imobiliário do Estado						
Valores Mobiliários						
Delegação de Serviços Públicos Mediante Concessão, Permissão, Autorização ou Licença						
Exploração de Recursos Naturais						

Assinado por 3 pessoas: RODRIGO HARLAN DE FREITAS TEIXEIRA, CICERO DE LUCENA FILHO e DIEGO FABRICIO CAVALCANTI DE ALBUQUERQUE
Para verificar a validade das assinaturas, acesse https://joapessoa.1doc.com.br/verificacao/9A46-0EFD-D2E4-1EB8 e informe o código 9A46-0EFD-D2E4-1EB8

 <div>Sistema de Informações Contábeis e Fiscais do Setor Público Brasileiro</div> <div>TESOURO NACIONAL</div>	Relatório Resumido de Execução Orçamentária
	Prefeitura Municipal de João Pessoa - PB (Poder Executivo)
	Orçamentos Fiscal e da Seguridade Social
	CNPJ:
	Exercício: 2025
	Período de referência: 3º bimestre

Receitas Intra-Orçamentárias	Estágios da Receita Intra-Orçamentária						SALDO (a-c)
	PREVISÃO INICIAL	PREVISÃO ATUALIZADA (a)	No Bimestre (b)	% (b/a)	Até o Bimestre (c)	% (c/a)	
Exploração do Patrimônio Intangível							
Cessão de Direitos							
Demais Receitas Patrimoniais							
RECEITA AGROPECUÁRIA							
RECEITA INDUSTRIAL							
RECEITA DE SERVIÇOS	30.740.000,00	30.740.000,00	3.185.815,95	10,36	7.387.864,76	24,03	23.352.135,24
Serviços Administrativos e Comerciais Gerais							
Serviços e Atividades Referentes à Navegação e ao Transporte							
Serviços e Atividades Referentes à Saúde	30.740.000,00	30.740.000,00	3.185.815,95	10,36	7.387.864,76	24,03	23.352.135,24
Serviços e Atividades Financeiras							
Outros Serviços							
TRANSFERÊNCIAS CORRENTES							
Transferências da União e de suas Entidades							
Transferências dos Estados e do Distrito Federal e de suas Entidades							
Transferências dos Municípios e de suas Entidades							
Transferências de Instituições Privadas							
Transferências de Outras Instituições Públicas							
Transferências do Exterior							
Demais Transferências Correntes							
OUTRAS RECEITAS CORRENTES							
Multas Administrativas, Contratuais e Judiciais							
Indenizações, Restituições e Ressarcimentos							
Bens, Direitos e Valores Incorporados ao Patrimônio Público							
Multas e Juros de Mora das Receitas de Capital							
Demais Receitas Correntes							
RECEITAS DE CAPITAL							
OPERAÇÕES DE CRÉDITO							
Operações de Crédito - Mercado Interno							
Operações de Crédito - Mercado Externo							
ALIENAÇÃO DE BENS							
Alienação de Bens Móveis							
Alienação de Bens Imóveis							
Alienação de Bens Intangíveis							
AMORTIZAÇÕES DE EMPRÉSTIMOS							
TRANSFERÊNCIAS DE CAPITAL							
Transferências da União e de suas Entidades							
Transferências dos Estados e do Distrito Federal e de suas Entidades							
Transferências dos Municípios e de suas Entidades							
Transferências de Instituições Privadas							
Transferências de Outras Instituições Públicas							
Transferências do Exterior							
Demais Transferências de Capital							
OUTRAS RECEITAS DE CAPITAL							
Integralização do Capital Social							
Remuneração das Disponibilidades do Tesouro							
Resgate de Títulos do Tesouro							


 <div>Sistema de Informações Contábeis e Fiscais do Setor Público Brasileiro</div> <div>TESOURO NACIONAL</div>	Relatório Resumido de Execução Orçamentária
	Prefeitura Municipal de João Pessoa - PB (Poder Executivo)
	Orçamentos Fiscal e da Seguridade Social
	CNPJ:
	Exercício: 2025
	Período de referência: 3º bimestre

Receitas Intra-Orçamentárias	Estágios da Receita Intra-Orçamentária						SALDO (a-c)
	PREVISÃO INICIAL	PREVISÃO ATUALIZADA (a)	RECEITAS REALIZADAS				
			No Bimestre (b)	% (b/a)	Até o Bimestre (c)	% (c/a)	
Demais Receitas de Capital							

RREO-Anexo 01 | Tabela 1.0 - Balanço Orçamentário


Despesas Intra-Orçamentárias	Estágios da Despesa Intra-Orçamentária								
	DOTAÇÃO INICIAL (d)	DOTAÇÃO ATUALIZADA (e)	DESPESAS EMPENHADAS NO BIMESTRE	DESPESAS EMPENHADAS ATÉ O BIMESTRE (f)	SALDO (g) = (e-f)	DESPESAS LIQUIDADAS NO BIMESTRE	DESPESAS LIQUIDADAS ATÉ O BIMESTRE (h)	SALDO (i) = (e-h)	DESPESAS PAGAS ATÉ O BIMESTRE (j)
Despesas Intra-Orçamentárias	-	-	-	-	-	-	-	-	-
DESPESAS (INTRA-ORÇAMENTÁRIAS) (IX)	146.808.355,00	148.908.355,00	21.551.982,37	69.746.256,07	79.162.098,93	20.630.159,15	52.695.400,86	96.212.954,14	52.141.559,72
DESPESAS CORRENTES	146.808.355,00	148.908.355,00	21.551.982,37	69.746.256,07	79.162.098,93	20.630.159,15	52.695.400,86	96.212.954,14	52.141.559,72
PESSOAL E ENCARGOS SOCIAIS	128.773.002,00	128.773.002,00	20.867.008,37	54.747.920,77	74.025.081,23	17.444.343,20	46.437.581,41	82.335.420,59	45.883.740,27
JUROS E ENCARGOS DA DÍVIDA									
OUTRAS DESPESAS CORRENTES	18.035.353,00	20.135.353,00	684.974,00	14.998.335,30	5.137.017,70	3.185.815,95	6.257.819,45	13.877.533,55	6.257.819,45
DESPESAS DE CAPITAL									
INVESTIMENTOS									
INVERSÕES FINANCEIRAS									
AMORTIZAÇÃO DA DÍVIDA									
RESERVA DE CONTINGÊNCIA									

Assinado por 3 pessoas: RODRIGO HARLAN DE FREITAS TEIXEIRA, CICERO DE LUCENA FILHO e DIEGO FABRICIO CAVALCANTI DE ALBUQUERQUE
Para verificar a validade das assinaturas, acesse <https://joापessoa.1doc.com.br/verificacao/94AG-0EFD-D2E4-1EB6> e informe o código 94AG-0EFD-D2E4-1EB6

 <div>Sistema de Informações Contábeis e Fiscais do Setor Público Brasileiro</div> <div>TESOURO NACIONAL</div>	Relatório Resumido de Execução Orçamentária
	Prefeitura Municipal de João Pessoa - PB (Poder Executivo)
	Orçamentos Fiscal e da Seguridade Social
	CNPJ:
	Exercício: 2025
	Período de referência: 3º bimestre

RREO-Anexo 01 | Tabela 1.0 - Balanço Orçamentário

Notas Explicativas	Valores
	30/06/2025
Notas Explicativas	-
Notas Explicativas	


 <div>Sistema de Informações Contábeis e Fiscais do Setor Público Brasileiro</div> <div>TESOURO NACIONAL</div>	Relatório Resumido de Execução Orçamentária
	Prefeitura Municipal de João Pessoa - PB (Poder Executivo)
	Orçamentos Fiscal e da Seguridade Social
	CNPJ:
	Exercício: 2025
	Período de referência: 3º bimestre

RREO-Anexo 02 | Tabela 2.0 - Demonstrativo da Execução das Despesas por Função/Subfunção | Total das Despesas Exceto Intra-Orçamentárias

Função/Subfunção	Execução da Despesa										INSCRITAS EM RESTOS A PAGAR NÃO PROCESSADOS (f)
	DOTAÇÃO INICIAL	DOTAÇÃO ATUALIZADA (a)	DESPESAS EMPENHADAS NO BIMESTRE	DESPESAS EMPENHADAS ATÉ O BIMESTRE (b)	% (b/total b)	SALDO (c) = (a-b)	DESPESAS LIQUIDADAS NO BIMESTRE	DESPESAS LIQUIDADAS ATÉ O BIMESTRE (d)	% (d/total d)	SALDO (e) = (a-d)	
DESPESAS (EXCETO INTRA-ORÇAMENTÁRIAS) (f)	5.167.336.293,00	5.562.731.147,98	801.665.166,35	2.465.395.846,47	97,25	3.097.335.301,51	813.446.042,84	2.023.261.076,23	97,46	3.539.470.071,75	
Legislativa	101.096.684,00	113.200.546,90	29.213.742,66	66.023.730,80	2,60	47.176.816,10	23.507.315,68	60.257.420,96	2,90	52.943.125,94	
Ação Legislativa	2.001.500,00	5.812.129,45	2.890.000,00	2.941.248,13	0,12	2.870.881,32	0,00	51.248,13	0,00	5.560.881,32	
Controle Externo											
FU01 - Administração Geral	86.595.182,00	97.088.415,45	20.500.700,14	53.531.560,16	2,11	43.556.855,29	20.214.811,88	53.185.789,04	2,56	43.902.626,41	
FU01 - Demais Subfunções	10.500.002,00	10.500.002,00	5.823.042,52	9.550.922,51	0,38	949.079,49	3.292.503,80	7.020.383,79	0,34	3.479.618,21	
Judiciária	531.000,00	2.031.000,00	686.068,88	728.894,00	0,03	1.302.106,00	53.755,01	96.580,13	0,00	1.934.419,87	
Ação Judiciária	30.000,00	30.000,00				30.000,00				30.000,00	
Defesa do Interesse Público no Processo Judiciário											
FU02 - Administração Geral											
FU02 - Demais Subfunções	501.000,00	2.001.000,00	686.068,88	728.894,00	0,03	1.272.106,00	53.755,01	96.580,13	0,00	1.904.419,87	
Essencial à Justiça											
Defesa da Ordem Jurídica											
Representação Judicial e Extrajudicial											
FU03 - Administração Geral											
FU03 - Demais Subfunções											
Administração	656.281.061,00	680.954.911,41	94.374.208,85	348.108.029,47	13,73	342.846.881,94	115.140.739,42	293.016.323,26	14,11	397.938.588,15	
Planejamento e Orçamento	1.840.000,00	1.840.000,00	225.395,04	649.696,08	0,03	1.190.303,92	112.181,59	297.111,22	0,01	1.542.888,78	
FU04 - Administração Geral	583.532.334,00	618.174.184,41	77.133.600,69	303.967.279,89	11,95	315.106.904,52	102.683.861,77	257.166.054,50	12,39	361.008.129,91	
Administração Financeira	403.000,00	403.000,00	38.306,58	88.306,58	0,00	314.693,42	10.882,85	44.013,15	0,00	358.986,25	
Controle Interno	177.000,00	177.000,00	8.165,60	8.165,60	0,00	168.834,40	8.165,60	8.165,60	0,00	168.834,40	
Normalização e Fiscalização											
Tecnologia da Informação	3.741.974,00	3.742.974,00	17.804,36	424.031,92	0,02	3.318.942,08	73.456,48	178.470,70	0,01	3.564.503,30	
Ordenamento Territorial											
Formação de Recursos Humanos	758.000,00	759.000,00				759.000,00				759.000,00	
Administração de Receitas	26.000.000,00	26.000.000,00	4.108.152,40	11.025.926,34	0,43	14.974.073,66	4.108.152,40	11.025.926,34	0,53	14.974.073,66	
Administração de Concessões											
Comunicação Social	15.000,00	15.000,00				15.000,00				15.000,00	
FU04 - Demais Subfunções	39.813.753,00	39.843.753,00	12.842.784,18	32.844.623,06	1,30	6.999.129,84	8.144.118,73	24.296.581,15	1,17	15.547.171,85	
Defesa Nacional											
Defesa Aérea											
Defesa Naval											
Defesa Terrestre											
FU05 - Administração Geral											
FU05 - Demais Subfunções											
Segurança Pública	72.707.375,00	74.344.375,00	9.041.164,35	24.476.267,40	0,97	49.768.107,60	8.205.321,86	21.901.382,76	1,06	52.342.992,24	
Policiamento	3.981.000,00	3.981.000,00	679.750,00	2.279.019,64	0,09	1.701.980,36	178.430,21	1.277.050,06	0,06	2.703.949,94	
Defesa Civil	5.190.000,00	5.190.000,00	439.594,25	1.273.961,51	0,05	3.916.038,49	225.227,82	1.059.413,08	0,05	4.130.586,92	
Informação e Inteligência	27.268.375,00	28.555.375,00	801.453,10	2.387.000,08	0,09	26.168.374,92	741.905,66	1.227.452,56	0,06	27.327.922,44	
FU06 - Administração Geral	36.199.000,00	36.449.000,00	7.120.367,00	18.536.286,17	0,73	17.912.713,83	7.059.758,17	18.337.467,06	0,88	18.111.532,94	
FU06 - Demais Subfunções	89.000,00	89.000,00				89.000,00				89.000,00	
Relações Exteriores											
Relações Diplomáticas											
Cooperação Internacional											
FU07 - Administração Geral											
FU07 - Demais Subfunções											
Assistência Social	80.878.908,00	87.691.660,93	11.177.604,78	39.353.030,09	1,55	48.338.030,84	10.010.689,32	30.058.596,18	1,45	57.633.064,75	
Assistência ao Idoso	350.000,00	813.500,00	30.997,61	30.997,61	0,00	782.502,39	30.997,61	30.997,61	0,00	782.502,39	
Assistência à Pessoa com Deficiência											
Assistência à Criança e ao Adolescente	12.591.655,00	13.515.149,42	2.029.855,96	6.495.068,67	0,26	7.020.080,75	1.961.201,70	6.395.122,67	0,31	7.120.026,75	
Assistência Comunitária	67.447.753,00	72.148.502,00	9.078.260,75	32.721.727,40	1,29	39.426.774,60	8.001.520,89	23.582.174,67	1,14	48.556.327,33	

Assinado por 3 pessoas: RODRIGO HARLAN DE FREITAS TEIXEIRA, CICERO DE LUCENA FILHO e DIEGO FABRÍCIO CAVALCANTI DE ALBUQUERQUE
Para verificar a validade das assinaturas, acesse <https://joapessoa.1doc.com.br/verificacao/9446-0EFD-D2E4-1EB6> e informe o código 9446-0EFD-D2E4-1EB6





Sistema de Informações
Contábeis e Fiscais do
Setor Público Brasileiro

TESOURO NACIONAL

Relatório Resumido de Execução Orçamentária

Prefeitura Municipal de João Pessoa - PB (Poder Executivo)

Orçamentos Fiscal e da Seguridade Social

CNPJ:

Exercício: 2025

Período de referência: 3º bimestre

1

Função/Subfunção	Execução da Despesa										INSCRITAS EM RESTOS A PAGAR NÃO PROCESSADOS (f)
	DOTAÇÃO INICIAL	DOTAÇÃO ATUALIZADA (a)	DESPESAS EMPENHADAS NO BIMESTRE	DESPESAS EMPENHADAS ATÉ O BIMESTRE (b)	% (btotal/b)	SALDO (c) = (a-b)	DESPESAS LIQUIDADAS NO BIMESTRE	DESPESAS LIQUIDADAS ATÉ O BIMESTRE (d)	% (dtotal/d)	SALDO (e) = (a-d)	
FU08 - Administração Geral	144.500,00	145.500,00	1.077,85	2.188,00	0,00	134.311,94	0,00	1.110,21	0,00	144.389,79	
FU08 - Demais Subfunções	945.000,00	1.060.000,01	37.412,11	0,00	100,000% 1,10	100,000% 1,10	0,00	0,00	100,000% 1,10	1.022.587,89	
Providência Básica	602.190.500,00	602.388.031,34	91.161.930,73	236.887.937,28	9,34	365.500.940,96	90.198.923,57	236.016.941,90	11,37	366.371.090,34	
Providência Básica	6.194.500,00	6.446.031,34	610.500,00	2.436.176,80	0,10	4.009.854,54	216.984,25	2.261.258,61	0,10	4.184.772,73	
Providência do Regime Estatutário	556.593.080,00	556.593.080,00	87.506.241,37	229.053.543,69	9,04	327.539.536,31	87.493.192,73	229.059.973,19	11,03	327.535.106,81	
Providência Complementar											
Providência Especial											
FU09 - Administração Geral	37.261.920,00	37.261.920,00	2.018.122,32	5.329.454,15	0,21	31.932.465,85	2.085.947,69	4.060.266,56	0,22	32.601.623,44	
FU09 - Demais Subfunções	2.087.000,00	2.087.000,00	17.190,00	68.762,64	0,00	2.018.237,36	3.840,00	5.412,64	0,00	2.031.587,36	
Saúde	1.479.438.900,00	1.537.199.866,91	120.824.207,15	742.851.101,32	29,30	794.348.765,59	224.039.296,45	577.828.112,89	27,83	959.560.754,02	
Atenção Básica	197.199.424,00	211.412.098,16	33.643.008,14	99.516.421,39	0,39	162.422.337,93	86.608.945,03	106.808.153,13	0,37	166.604.945,03	
Assistência Hospitalar e Ambulatorial	723.693.987,00	745.219.981,00	79.031.017,15	345.717.622,92	0,34	403.432.968,03	91.217.842,98	212.181.528,11	10,22	533.238.461,89	
Suporte Profilático e Terapêutico	10.225.165,00	10.225.165,00	1.611.087,00	3.489.611,42	0,14	6.735.553,58	638.629,34	1.607.419,33	0,08	8.617.745,67	
Vigilância Sanitária	510.716,00	5.119.866,00	105.734,62	367.741,43	0,01	4.752.224,57	108.961,41	307.618,29	0,01	4.812.347,71	
Vigilância Epidemiológica	26.776.133,00	26.776.133,00	4.199.842,34	10.160.391,71	0,40	16.615.741,29	3.218.770,78	4.907.038,72	0,44	17.295.096,28	
Atenção e Saúde	71.028,00	71.028,00	17.190,00	17.190,00	100,000% 1,10	100,000% 1,10	0,00	0,00	100,000% 1,10	71.028,00	
FU10 - Administração Geral	520.619.400,00	532.827.402,75	100.839.629,14	282.820.676,70	11,16	249.906.726,05	95.836.157,05	267.929.974,91	12,87	265.896.427,80	
FU10 - Demais Subfunções	382.581,00	1.548.081,00	593.919,96	619.236,90	0,02	928.845,10	596.601,96	617.284,50	0,03	930.796,50	
Trabalho	10.087.000,00	10.087.000,00	120.685,18	978.348,22	0,04	9.110.651,78	102.978,76	915.511,88	0,04	9.171.488,12	
Proteção e Benefícios ao Trabalhador											
Reações de Trabalho											
Empregatização	9.717.000,00	9.717.000,00	120.685,18	974.268,00	0,04	8.742.734,92	102.978,76	913.428,74	0,04	8.803.571,26	
Fomento ao Trabalho											
FU11 - Administração Geral	70.000,00	70.000,00		2.083,14	0,00	67.916,86		2.083,14	0,00	67.916,86	
FU11 - Demais Subfunções	320.000,00	360.000,00								360.000,00	
Educação	1.035.659.000,00	1.091.292.700,21	142.028.012,56	454.668.616,93	17,83	636.821.243,29	144.481.328,58	374.945.399,78	10,80	716.347.300,46	
Educação	650.240.000,00	650.276.760,21	98.593.044,56	313.300.056,86	12,36	388.515.703,35	103.798.448,30	257.586.232,82	12,26	447.377.526,39	
Educação Infantil											
Educação Infantil	223.842.950,00	227.842.954,00	22.636.000,13	62.624.272,12	3,26	145.218.721,88	25.918.210,26	69.166.960,73	3,33	158.676.033,27	
Educação de Jovens e Adultos	18.064.000,00	18.064.000,00	1.741.911,63	5.025.375,36	0,20	13.038.624,64	1.792.334,80	4.911.135,26	0,24	13.152.864,64	
Educação Especial	5.050.000,00	5.050.000,00		344.493,04	0,01	4.705.506,96	256.316,30	274.833,82	0,01	4.775.166,18	
Educação Básica											
FU12 - Administração Geral	99.480.000,00	99.480.000,00	14.387.098,76	40.548.870,50	1,60	58.931.129,50	14.623.743,70	39.931.127,71	1,68	60.448.876,29	
FU12 - Demais Subfunções	38.960.000,00	38.960.000,00	4.669.537,90	12.785.548,05	0,50	26.144.456,05	2.094.260,19	7.053.112,34	0,34	31.906.883,69	
Cultura	44.634.032,00	47.604.130,00	4.677.062,24	16.838.998,60	0,66	30.765.131,20	1.506.895,94	15.085.895,94	0,73	32.518.290,06	
Patrimônio Histórico Artístico e Arqueológico		150.000,00	9.100,00	47.100,00	0,00	102.900,00	19.700,00	47.400,00	0,00	102.900,00	
Direitos Culturais	33.614.032,00	36.788.130,00	4.370.915,43	15.785.481,21	0,63	25.998.648,79	1.794.093,77	14.993.286,26	0,68	29.793.503,72	
FU13 - Administração Geral	10.404.000,00	10.404.000,00	297.148,81	1.028.477,09	0,04	9.375.582,41	546.564,42	1.003.181,66	0,05	9.405.838,34	
FU13 - Demais Subfunções	262.000,00	262.000,00				262.000,00				262.000,00	
Deportes da Cidadania	7.586.282,00	19.262.467,85	2.131.696,36	3.297.710,09	0,13	15.964.717,57	1.153.837,73	2.121.121,13	0,10	17.141.246,53	
Outdoors e Reintegração Social											
Direitos Individuais Coletivos e Difusos	7.525.180,00	19.201.365,66	2.141.696,36	3.297.710,09	0,13	15.903.615,67	1.153.837,73	2.121.121,13	0,10	17.070.144,53	
Assistência aos Povos Indígenas											
FU14 - Administração Geral		100,00	100,00			100,00				100,00	
FU14 - Demais Subfunções	61.002,00	61.002,00				61.002,00				61.002,00	
Urbanismo	487.732.496,00	586.588.028,62	90.879.346,03	245.802.804,36	8,70	302.895.264,24	69.784.625,71	198.078.214,95	9,45	402.319.813,67	
Infra-Estrutura Urbana	264.397.516,00	358.151.045,62	40.314.450,89	104.998.165,70	4,14	153.152.889,92	33.894.895,98	82.445.201,66	4,02	274.707.546,96	
Serviços Urbanos	193.967.980,00	230.890.980,00	49.560.910,91	126.853.742,15	4,97	146.792,75	31.145.450,25	100.066.517,14	4,82	110.713.462,86	
Transportes Coletivos Urbanos											
FU15 - Administração Geral	25.700.000,00	25.800.000,00	4.505.954,06	12.506.522,91	0,49	13.293.477,09	4.504.309,48	12.488.102,53	0,60	13.391.897,47	
FU15 - Demais Subfunções	3.957.000,00	3.957.000,00	2.200.000,00	2.244.190,62	0,99	1.712.809,38		44.393,62	0,01	3.912.606,38	
Habitatão	154.156.888,00	189.070.521,00	14.184.172,15	54.246.934,32	2,14	134.823.586,68	12.027.684,44	29.564.730,94	1,42	159.505.790,16	
Habitatão Rural											



Sistema de Informações Contábeis e Fiscais do Setor Público Brasileiro

TESOURO NACIONAL

Relatório Resumido de Execução Orçamentária

Prefeitura Municipal de João Pessoa - PB (Poder Executivo)

Orçamentos Fiscal e da Seguridade Social

CNPJ:

Exercício: 2025

Período de referência: 3º bimestre

1


[illegible]

	Relatório Resumido de Execução Orçamentária
	Prefeitura Municipal de João Pessoa - PB (Poder Executivo)
	Orçamentos Fiscal e da Seguridade Social
	CNPJ:
	Exercício: 2025
	Período de referência: 3º bimestre

Função/Subfunção	Execução da Despesa										INSCRITAS EM RESTOS A PAGAR NÃO PROCESSADOS (f)
	DOTAÇÃO INICIAL	DOTAÇÃO ATUALIZADA (a)	DESPESAS EMPENHADAS NO BIMESTRE	DESPESAS EMPENHADAS ATÉ O BIMESTRE (b)	% (b/III b)	SALDO (c) = (a-b)	DESPESAS LIQUIDADAS NO BIMESTRE	DESPESAS LIQUIDADAS ATÉ O BIMESTRE (d)	% (d/III d)	SALDO (e) = (a-d)	
FL04 - Demais Subfunções	22.002.000,00	22.002.000,00	4.000.000,00	11.050.000,00	0,44	10.952.000,00	4.002.405,72	8.397.576,19	0,40	13.604.423,81	
Energia	42.005.000,00	105.405.000,00	29.436.330,07	37.129.915,60	1,46	68.275.084,40	21.657.792,52	27.866.533,61	1,34	77.536.466,39	
Energia Elétrica											
Combustíveis Minerais											
Biocombustíveis											
FL05 - Demais Subfunções											
Transporte	53.053.285,00	53.053.285,00	9.460.119,99	25.108.800,36	0,99	27.944.484,64	9.490.442,90	18.558.175,18	0,89	34.495.109,82	
Transporte Aéreo											
Transporte Rodoviário	52.045.285,00	52.045.285,00	9.460.119,99	25.108.800,36	0,99	26.936.484,64	9.490.442,90	18.558.175,18	0,89	33.487.109,82	
Transporte Ferroviário											
Transporte Aquaviário											
Transportes Especiais											
FL06 - Administração Geral	1.002.000,00	1.002.000,00				1.002.000,00				1.002.000,00	
FL06 - Demais Subfunções	6.000,00	6.000,00				6.000,00				6.000,00	
Desporto e Lazer	25.984.516,00	26.580.774,00	2.821.511,91	5.658.166,96	0,22	20.934.607,04	2.380.675,81	5.135.016,46	0,25	21.457.757,54	
Desporto de Rendimento	4.035.258,00	4.580.258,00				4.580.258,00				4.580.258,00	
Desporto Comunitário	3.924.258,00	3.987.516,00	122.340,69	229.758,90	0,01	3.757.757,10	25.899,91	51.003,72	0,00	3.836.512,28	
Lazer											
FL07 - Administração Geral	9.000.000,00	9.000.000,00	1.964.378,13	4.639.548,74	0,18	4.360.451,26	1.935.743,24	4.610.913,85	0,22	4.389.086,15	
FL07 - Demais Subfunções	9.025.000,00	9.025.000,00	734.793,09	788.859,32	0,03	8.236.140,68	419.032,66	473.066,89	0,02	8.551.901,11	
Encargos Especiais	199.321.076,00	200.432.590,00	50.219.973,20	114.812.247,89	4,53	85.620.342,11	62.942.608,60	102.160.854,18	4,92	98.271.735,82	
Refinanciamento da Dívida Interna											
Refinanciamento da Dívida Externa											
Serviço da Dívida Interna	110.096.638,00	110.096.638,00	40.189.400,00	77.906.150,00	3,07	32.190.488,00	44.815.318,97	72.287.255,40	3,48	37.809.382,60	
Serviço da Dívida Externa											
Transferências	12.265.438,00	14.876.952,00	4.296.148,98	5.886.669,75	0,23	8.990.282,25	4.543.728,49	5.471.634,08	0,26	9.405.317,92	
Outros Encargos Especiais	36.752.000,00	35.292.000,00	1.495.566,20	3.857.690,81	0,15	31.394.309,19	1.277.729,82	3.267.142,21	0,16	31.984.857,79	
Transferências para a Educação Básica											
FL08 - Demais Subfunções	40.207.000,00	40.207.000,00	4.237.858,02	27.161.729,33	1,07	13.045.270,67	12.305.831,32	21.134.822,49	1,02	19.072.177,51	
Reserva de Contingência	15.665.731,00	2.959.330,00				2.959.330,00				2.959.330,00	
DESPESAS (INTRA-ORÇAMENTÁRIAS) (II)	146.808.305,00	148.908.305,00	21.551.982,37	69.746.256,07	2,75	79.162.098,93	20.630.159,15	52.695.400,86	2,54	96.212.954,14	
TOTAL (III) = (I + II)	5.314.144.648,00	5.711.629.922,98	823.217.148,72	2.535.142.182,54	100,00	3.176.487.400,44	834.076.201,99	2.075.956.477,09	100,00	3.636.683.025,99	


RREO-Anexo 02 | Tabela 2.0 - Demonstrativo da Execução das Despesas por Função/Subfunção | Total das Despesas Intra-Orçamentárias

Função/Subfunção - Intra	Execução da Despesa - Intra										INSCRITAS EM RESTOS A PAGAR NÃO PROCESSADOS (f)
	DOTAÇÃO INICIAL	DOTAÇÃO ATUALIZADA (a)	DESPESAS EMPENHADAS NO BIMESTRE	DESPESAS EMPENHADAS ATÉ O BIMESTRE (b)	% (b/III b)	SALDO (c) = (a-b)	DESPESAS LIQUIDADAS NO BIMESTRE	DESPESAS LIQUIDADAS ATÉ O BIMESTRE (d)	% (d/III d)	SALDO (e) = (a-d)	
DESPESAS (INTRA-ORÇAMENTÁRIAS) (II)	146.808.305,00	148.908.305,00	21.551.982,37	69.746.256,07	2,75	79.162.098,93	20.630.159,15	52.695.400,86	2,54	96.212.954,14	
Legislativa	2.000.000,00	2.000.000,00	599.528,80	1.779.445,66	0,07	220.554,34	300.975,56	1.480.892,42	0,07	519.107,58	
Ação Legislativa											
Controle Externo											
FL01 - Administração Geral											
FL01 - Demais Subfunções	2.000.000,00	2.000.000,00	599.528,80	1.779.445,66	0,07	220.554,34	300.975,56	1.480.892,42	0,07	519.107,58	
Judiciária											
Ação Judiciária											
Defesa do Interesse Público no Processo Judiciário											
FL02 - Administração Geral											
FL02 - Demais Subfunções											
Essencial à Justiça											


	Relatório Resumido de Execução Orçamentária
	Prefeitura Municipal de João Pessoa - PB (Poder Executivo)
	Orçamentos Fiscal e da Seguridade Social
	CNPJ:
	Exercício: 2025
	Período de referência: 3º bimestre

Função/Subfunção - Intra	Execução da Despesa - Intra										INSCRITAS EM RESTOS A PAGAR NÃO PROCESSADOS (f)
	DOTAÇÃO INICIAL	DOTAÇÃO ATUALIZADA (a)	DESPESAS EMPENHADAS NO BIMESTRE	DESPESAS EMPENHADAS ATÉ O BIMESTRE (b)	% (b/III b)	SALDO (c) = (a-b)	DESPESAS LIQUIDADAS NO BIMESTRE	DESPESAS LIQUIDADAS ATÉ O BIMESTRE (d)	% (d/III d)	SALDO (e) = (a-d)	
Defesa da Ordem Jurídica											
Representação Judicial e Extrajudicial											
FL03 - Administração Geral											
FL03 - Demais Subfunções											
Administração											
Planejamento e Orçamento											
FL04 - Administração Geral											
Administração Financeira											
Controle Interno											
Normatização e Fiscalização											
Tecnologia da Informação											
Ordenamento Territorial											
Formação de Recursos Humanos											
Administração de Recursos											
Administração de Condições											
Comunicação Social											
FL04 - Demais Subfunções											
Defesa Nacional											
Defesa Aérea											
Defesa Naval											
Defesa Terrestre											
FL05 - Administração Geral											
FL05 - Demais Subfunções											
Segurança Pública											
Policamento											
Defesa Civil											
Informação e Inteligência											
FL06 - Administração Geral											
FL06 - Demais Subfunções											
Relações Exteriores											
Relações Diplomáticas											
Cooperação Internacional											
FL07 - Administração Geral											
FL07 - Demais Subfunções											
Assistência Social											
Assistência ao Idoso											
Assistência à Pessoa com Deficiência											
Assistência à Criança e ao Adolescente											
Assistência Comunitária											
FL08 - Administração Geral											
FL08 - Demais Subfunções											
Providência Social	7.308.050,00	7.308.050,00	1.112.983,25	3.352.048,96	0,13	3.956.001,04	1.112.983,25	3.352.048,96	0,16	3.956.001,04	
Providência Básica											
Providência de Regime Estatutário	7.308.050,00	7.308.050,00	1.112.983,25	3.352.048,96	0,13	3.956.001,04	1.112.983,25	3.352.048,96	0,16	3.956.001,04	
Providência Complementar											
Providência Especial											
FL09 - Administração Geral											
FL09 - Demais Subfunções											
Saúde	70.970.305,00	73.070.305,00	10.073.407,59	35.111.429,14	1,38	37.958.875,86	9.441.930,03	23.238.593,78	1,12	45.831.711,22	
Atenção Básica	12.889.751,00	12.889.751,00	1.877.782,80	4.901.268,95	0,19	7.988.482,05	1.877.782,80	4.901.268,95	0,24	7.988.482,05	
Assistência Hospitalar e Ambulatorial	18.035.363,00	20.135.363,00	684.974,00	14.998.335,30	0,59	5.137.017,70	3.185.815,95	6.257.819,45	0,30	13.977.533,55	
Suporte Profilático e Terapêutico											
Vigilância Sanitária											
Vigilância Epidemiológica	3.109.624,00	3.109.624,00	470.306,76	1.193.830,99	0,05	1.915.793,01	470.306,76	1.193.830,99	0,06	1.915.793,01	
Alimentação e Nutrição											


Assinado por 3 pessoas: RODRIGO HARLAN DE FREITAS TEIXEIRA, CICERO DE LUCENA FILHO e DIEGO FABRICIO CAVALCANTI DE ALBUQUERQUE
Para verificar a validade das assinaturas, acesse <https://joapessoa.1doc.com.br/verificacao/94A6-0EFD-D2E4-1EB8> e informe o código 94A6-0EFD-D2E4-1EB8

 <div>Sistema de Informações Contábeis e Fiscais do Setor Público Brasileiro</div> <div>TesouroNACIONAL</div>	Relatório Resumido de Execução Orçamentária
	Prefeitura Municipal de João Pessoa - PB (Poder Executivo)
	Orçamentos Fiscal e da Seguridade Social
	CNPJ:
	Exercício: 2025
	Periodo de referência: 3º bimestre


Função/Subfunção - Intra	Execução da Despesa - Intra										INSCRITAS EM RESTOS A PAGAR NÃO PROCESSADOS (f)
	DOTAÇÃO INICIAL	DOTAÇÃO ATUALIZADA (a)	DESPESAS EMPENHADAS NO BIMESTRE	DESPESAS EMPENHADAS ATÉ O BIMESTRE (b)	% (b/III b)	SALDO (c) = (a-b)	DESPESAS LIQUIDADAS NO BIMESTRE	DESPESAS LIQUIDADAS ATÉ O BIMESTRE (d)	% (d/III d)	SALDO (e) = (a-d)	
FU10 - Administração Geral	36.935.577,00	36.935.577,00	7.040.344,03	14.017.993,90	0,55	22.917.583,10	3.908.024,52	10.885.674,39	0,52	26.049.902,61	
FU10 - Demais Subfunções											
Trabalho											
Proteção e Benefícios ao Trabalhador											
Relações de Trabalho											
Empregabilidade											
Fomento ao Trabalho											
FU11 - Administração Geral											
FU11 - Demais Subfunções											
Educação	50.510.000,00	50.510.000,00	7.025.231,08	21.262.790,03	0,84	29.247.209,97	7.040.135,35	17.753.565,39	0,86	32.756.434,61	
Ensino Fundamental	38.000.000,00	38.000.000,00	5.621.695,58	16.992.655,87	0,67	21.007.344,13	5.633.103,27	14.185.298,70	0,68	23.814.701,30	
Ensino Médio											
Ensino Profissional											
Ensino Superior											
Educação Infantil	2.000.000,00	2.000.000,00	186.002,16	569.290,32	0,02	1.430.709,68	186.503,10	476.539,71	0,02	1.823.460,29	
Educação de Jovens e Adultos	2.510.000,00	2.510.000,00	264.671,45	819.584,96	0,03	1.690.415,04	268.057,65	687.550,43	0,03	1.822.449,57	
Educação Especial											
Educação Básica											
FU12 - Administração Geral	8.000.000,00	8.000.000,00	952.861,89	2.881.258,88	0,11	5.118.741,12	952.471,33	2.404.176,55	0,12	5.595.823,45	
FU12 - Demais Subfunções											
Cultura	20.000,00	20.000,00	1.351,02	4.053,06	0,00	15.946,94	1.351,02	3.377,55	0,00	16.622,45	
Patrimônio Histórico Artístico e Arqueológico											
Ofícios Culturais											
FU13 - Administração Geral	20.000,00	20.000,00	1.351,02	4.053,06	0,00	15.946,94	1.351,02	3.377,55	0,00	16.622,45	
FU13 - Demais Subfunções											
Deveres da Cidadania											
Custódia e Reintegração Social											
Direitos Individuais Coletivos e Difusos											
Assistência aos Povos Indígenas											
FU14 - Administração Geral											
FU14 - Demais Subfunções											
Urbanismo											
Infra-Estrutura Urbana											
Serviços Urbanos											
Transportes Coletivos Urbanos											
FU15 - Administração Geral											
FU15 - Demais Subfunções											
Habituação											
Habituação Rural											
Habituação Urbana											
FU16 - Administração Geral											
FU16 - Demais Subfunções											
Saneamento											
Saneamento Básico Rural											
Saneamento Básico Urbano											
FU17 - Administração Geral											
FU17 - Demais Subfunções											
Gestão Ambiental											
Preservação e Conservação Ambiental											
Controle Ambiental											
Recuperação de Áreas Degradadas											
Recursos Hídricos											
Meteorologia											
FU18 - Administração Geral											
FU18 - Demais Subfunções											

 <div>Sistema de Informações Contábeis e Fiscais do Setor Público Brasileiro</div> <div>TesouroNACIONAL</div>	Relatório Resumido de Execução Orçamentária
	Prefeitura Municipal de João Pessoa - PB (Poder Executivo)
	Orçamentos Fiscal e da Seguridade Social
	CNPJ:
	Exercício: 2025
	Periodo de referência: 3º bimestre

Função/Subfunção - Intra	Execução da Despesa - Intra										INSCRITAS EM RESTOS A PAGAR NÃO PROCESSADOS (f)
	DOTAÇÃO INICIAL	DOTAÇÃO ATUALIZADA (a)	DESPESAS EMPENHADAS NO BIMESTRE	DESPESAS EMPENHADAS ATÉ O BIMESTRE (b)	% (b/III b)	SALDO (c) = (a-b)	DESPESAS LIQUIDADAS NO BIMESTRE	DESPESAS LIQUIDADAS ATÉ O BIMESTRE (d)	% (d/III d)	SALDO (e) = (a-d)	
Ciência e Tecnologia											
Desenvolvimento Científico											
Desenvolvimento Tecnológico e Engenharia											
Difusão do Conhecimento Científico e Tecnológico											
FU19 - Administração Geral											
FU19 - Demais Subfunções											
Agricultura											
Abastecimento											
Extensão Rural											
Irrigação											
Promoção da Produção Agropecuária											
Defesa Agropecuária											
FU20 - Administração Geral											
FU20 - Demais Subfunções											
Organização Agrária											
Reforma Agrária											
Colonização											
FU21 - Administração Geral											
FU21 - Demais Subfunções											
Indústria											
Promoção Industrial											
Produção Industrial											
Mineração											
Propriedade Industrial											
Normalização e Qualidade											
FU22 - Administração Geral											
FU22 - Demais Subfunções											
Comércio e Serviços											
Promoção Comercial											
Comercialização											
Comércio Exterior											
Serviços Financeiros											
Turismo											
FU23 - Administração Geral											
FU23 - Demais Subfunções											
Comunicações											
Comunicações Postais											
Telecomunicações											
FU24 - Administração Geral											
FU24 - Demais Subfunções											
Energia											
Conservação de Energia											
Energia Elétrica											
Combustíveis Minerais											
Biocombustíveis											
FU25 - Administração Geral											
FU25 - Demais Subfunções											
Transporte											
Transporte Aéreo											
Transporte Rodoviário											
Transporte Ferroviário											
Transporte Aquaviário											
Transportes Especiais											
FU26 - Administração Geral											
FU26 - Demais Subfunções											

 <div>Sistema de Informações Contábeis e Fiscais do Setor Público Brasileiro</div>	Relatório Resumido de Execução Orçamentária
	Prefeitura Municipal de João Pessoa - PB (Poder Executivo)
	Orçamentos Fiscal e da Seguridade Social
	CNPJ:
	Exercício: 2025
	Período de referência: 3º bimestre

Função/Subfunção - Intra	Execução da Despesa - Intra									
	DOTAÇÃO INICIAL	DOTAÇÃO ATUALIZADA (a)	DESPESAS EMPENHADAS NO BIMESTRE	DESPESAS EMPENHADAS ATÉ O BIMESTRE (b)	% (b/III b)	SALDO (c) = (a-b)	DESPESAS LIQUIDADAS NO BIMESTRE	DESPESAS LIQUIDADAS ATÉ O BIMESTRE (d)	% (d/III d)	SALDO (e) = (c-d)
Desporto e Lazer										
Desporto de Rendimento										
Desporto Comunitário										
Lazer										
FL07 - Administração Geral										
FL07 - Demais Subfunções										
Encargos Especiais	16.000.000,00	16.000.000,00	2.738.489,63	8.236.489,22	0,32	7.763.510,78	2.732.783,94	6.866.822,76	0,33	9.133.077,24
Refinanciamento da Dívida Interna										
Refinanciamento da Dívida Externa										
Serviço da Dívida Interna										
Serviço da Dívida Externa										
Transferências										
Outros Encargos Especiais										
Transferências para a Educação Básica										
FL08 - Demais Subfunções	16.000.000,00	16.000.000,00	2.738.489,63	8.236.489,22	0,32	7.763.510,78	2.732.783,94	6.866.822,76	0,33	9.133.077,24
Reserva de Contingência										

 <div>Sistema de Informações Contábeis e Fiscais do Setor Público Brasileiro</div>	Relatório Resumido de Execução Orçamentária
	Prefeitura Municipal de João Pessoa - PB (Poder Executivo)
	Orçamentos Fiscal e da Seguridade Social
	CNPJ:
	Exercício: 2025
	Período de referência: 3º bimestre

RREO-Anexo 02 | Tabela 2.0 - Demonstrativo da Execução das Despesas por Função/Subfunção

Notas Explicativas	Valores
Notas Explicativas	30/06/2025
Notas Explicativas	-


 <div>Sistema de Informações Contábeis e Fiscais do Setor Público Brasileiro</div>	Relatório Resumido de Execução Orçamentária
	Prefeitura Municipal de João Pessoa - PB (Poder Executivo)
	Orçamentos Fiscal e da Seguridade Social
	CNPJ:
	Exercício: 2025
	Período de referência: 3º bimestre

RREO-Anexo 03 | Tabela 3.2 - Demonstrativo da Receita Corrente Líquida - Municípios

Evolução da Receita Corrente Líquida												TOTAL (ÚLTIMOS 12 MESES)		PREVISÃO ATUALIZADA 2025																																																																																																																																																																																																																																																																																																																																																																																																																																																																																																																																																																																																																																																																																																																																																																																																																																																																																																																																																																																																																																																					
	<MR-11>	<MR-10>	<MR-09>	<MR-08>	<MR-07>	<MR-06>	<MR-05>	<MR-04>	<MR-03>	<MR-02>	<MR-01>	<MR-12>	<MR-11>	<MR-10>	<MR-09>	<MR-08>	<MR-07>	<MR-06>	<MR-05>	<MR-04>	<MR-03>	<MR-02>	<MR-01>	<MR-12>	<MR-11>	<MR-10>	<MR-09>	<MR-08>	<MR-07>	<MR-06>	<MR-05>	<MR-04>	<MR-03>	<MR-02>	<MR-01>	<MR-12>	<MR-11>	<MR-10>	<MR-09>	<MR-08>	<MR-07>	<MR-06>	<MR-05>	<MR-04>	<MR-03>	<MR-02>	<MR-01>	<MR-12>	<MR-11>	<MR-10>	<MR-09>	<MR-08>	<MR-07>	<MR-06>	<MR-05>	<MR-04>	<MR-03>	<MR-02>	<MR-01>	<MR-12>	<MR-11>	<MR-10>	<MR-09>	<MR-08>	<MR-07>	<MR-06>	<MR-05>	<MR-04>	<MR-03>	<MR-02>	<MR-01>	<MR-12>	<MR-11>	<MR-10>	<MR-09>	<MR-08>	<MR-07>	<MR-06>	<MR-05>	<MR-04>	<MR-03>	<MR-02>	<MR-01>	<MR-12>	<MR-11>	<MR-10>	<MR-09>	<MR-08>	<MR-07>	<MR-06>	<MR-05>	<MR-04>	<MR-03>	<MR-02>	<MR-01>	<MR-12>	<MR-11>	<MR-10>	<MR-09>	<MR-08>	<MR-07>	<MR-06>	<MR-05>	<MR-04>	<MR-03>	<MR-02>	<MR-01>	<MR-12>	<MR-11>	<MR-10>	<MR-09>	<MR-08>	<MR-07>	<MR-06>	<MR-05>	<MR-04>	<MR-03>	<MR-02>	<MR-01>	<MR-12>	<MR-11>	<MR-10>	<MR-09>	<MR-08>	<MR-07>	<MR-06>	<MR-05>	<MR-04>	<MR-03>	<MR-02>	<MR-01>	<MR-12>	<MR-11>	<MR-10>	<MR-09>	<MR-08>	<MR-07>	<MR-06>	<MR-05>	<MR-04>	<MR-03>	<MR-02>	<MR-01>	<MR-12>	<MR-11>	<MR-10>	<MR-09>	<MR-08>	<MR-07>	<MR-06>	<MR-05>	<MR-04>	<MR-03>	<MR-02>	<MR-01>	<MR-12>	<MR-11>	<MR-10>	<MR-09>	<MR-08>	<MR-07>	<MR-06>	<MR-05>	<MR-04>	<MR-03>	<MR-02>	<MR-01>	<MR-12>	<MR-11>	<MR-10>	<MR-09>	<MR-08>	<MR-07>	<MR-06>	<MR-05>	<MR-04>	<MR-03>	<MR-02>	<MR-01>	<MR-12>	<MR-11>	<MR-10>	<MR-09>	<MR-08>	<MR-07>	<MR-06>	<MR-05>	<MR-04>	<MR-03>	<MR-02>	<MR-01>	<MR-12>	<MR-11>	<MR-10>	<MR-09>	<MR-08>	<MR-07>	<MR-06>	<MR-05>	<MR-04>	<MR-03>	<MR-02>	<MR-01>	<MR-12>	<MR-11>	<MR-10>	<MR-09>	<MR-08>	<MR-07>	<MR-06>	<MR-05>	<MR-04>	<MR-03>	<MR-02>	<MR-01>	<MR-12>	<MR-11>	<MR-10>	<MR-09>	<MR-08>	<MR-07>	<MR-06>	<MR-05>	<MR-04>	<MR-03>	<MR-02>	<MR-01>	<MR-12>	<MR-11>	<MR-10>	<MR-09>	<MR-08>	<MR-07>	<MR-06>	<MR-05>	<MR-04>	<MR-03>	<MR-02>	<MR-01>	<MR-12>	<MR-11>	<MR-10>	<MR-09>	<MR-08>	<MR-07>	<MR-06>	<MR-05>	<MR-04>	<MR-03>	<MR-02>	<MR-01>	<MR-12>	<MR-11>	<MR-10>	<MR-09>	<MR-08>	<MR-07>	<MR-06>	<MR-05>	<MR-04>	<MR-03>	<MR-02>	<MR-01>	<MR-12>	<MR-11>	<MR-10>	<MR-09>	<MR-08>	<MR-07>	<MR-06>	<MR-05>	<MR-04>	<MR-03>	<MR-02>	<MR-01>	<MR-12>	<MR-11>	<MR-10>	<MR-09>	<MR-08>	<MR-07>	<MR-06>	<MR-05>	<MR-04>	<MR-03>	<MR-02>	<MR-01>	<MR-12>	<MR-11>	<MR-10>	<MR-09>	<MR-08>	<MR-07>	<MR-06>	<MR-05>	<MR-04>	<MR-03>	<MR-02>	<MR-01>	<MR-12>	<MR-11>	<MR-10>	<MR-09>	<MR-08>	<MR-07>	<MR-06>	<MR-05>	<MR-04>	<MR-03>	<MR-02>	<MR-01>	<MR-12>	<MR-11>	<MR-10>	<MR-09>	<MR-08>	<MR-07>	<MR-06>	<MR-05>	<MR-04>	<MR-03>	<MR-02>	<MR-01>	<MR-12>	<MR-11>	<MR-10>	<MR-09>	<MR-08>	<MR-07>	<MR-06>	<MR-05>	<MR-04>	<MR-03>	<MR-02>	<MR-01>	<MR-12>	<MR-11>	<MR-10>	<MR-09>	<MR-08>	<MR-07>	<MR-06>	<MR-05>	<MR-04>	<MR-03>	<MR-02>	<MR-01>	<MR-12>	<MR-11>	<MR-10>	<MR-09>	<MR-08>	<MR-07>	<MR-06>	<MR-05>	<MR-04>	<MR-03>	<MR-02>	<MR-01>	<MR-12>	<MR-11>	<MR-10>	<MR-09>	<MR-08>	<MR-07>	<MR-06>	<MR-05>	<MR-04>	<MR-03>	<MR-02>	<MR-01>	<MR-12>	<MR-11>	<MR-10>	<MR-09>	<MR-08>	<MR-07>	<MR-06>	<MR-05>	<MR-04>	<MR-03>	<MR-02>	<MR-01>	<MR-12>	<MR-11>	<MR-10>	<MR-09>	<MR-08>	<MR-07>	<MR-06>	<MR-05>	<MR-04>	<MR-03>	<MR-02>	<MR-01>	<MR-12>	<MR-11>	<MR-10>	<MR-09>	<MR-08>	<MR-07>	<MR-06>	<MR-05>	<MR-04>	<MR-03>	<MR-02>	<MR-01>	<MR-12>	<MR-11>	<MR-10>	<MR-09>	<MR-08>	<MR-07>	<MR-06>	<MR-05>	<MR-04>	<MR-03>	<MR-02>	<MR-01>	<MR-12>	<MR-11>	<MR-10>	<MR-09>	<MR-08>	<MR-07>	<MR-06>	<MR-05>	<MR-04>	<MR-03>	<MR-02>	<MR-01>	<MR-12>	<MR-11>	<MR-10>	<MR-09>	<MR-08>	<MR-07>	<MR-06>	<MR-05>	<MR-04>	<MR-03>	<MR-02>	<MR-01>	<MR-12>	<MR-11>	<MR-10>	<MR-09>	<MR-08>	<MR-07>	<MR-06>	<MR-05>	<MR-04>	<MR-03>	<MR-02>	<MR-01>	<MR-12>	<MR-11>	<MR-10>	<MR-09>	<MR-08>	<MR-07>	<MR-06>	<MR-05>	<MR-04>	<MR-03>	<MR-02>	<MR-01>	<MR-12>	<MR-11>	<MR-10>	<MR-09>	<MR-08>	<MR-07>	<MR-06>	<MR-05>	<MR-04>	<MR-03>	<MR-02>	<MR-01>	<MR-12>	<MR-11>	<MR-10>	<MR-09>	<MR-08>	<MR-07>	<MR-06>	<MR-05>	<MR-04>	<MR-03>	<MR-02>	<MR-01>	<MR-12>	<MR-11>	<MR-10>	<MR-09>	<MR-08>	<MR-07>	<MR-06>	<MR-05>	<MR-04>	<MR-03>	<MR-02>	<MR-01>	<MR-12>	<MR-11>	<MR-10>	<MR-09>	<MR-08>	<MR-07>	<MR-06>	<MR-05>	<MR-04>	<MR-03>	<MR-02>	<MR-01>	<MR-12>	<MR-11>	<MR-10>	<MR-09>	<MR-08>	<MR-07>	<MR-06>	<MR-05>	<MR-04>	<MR-03>	<MR-02>	<MR-01>	<MR-12>	<MR-11>	<MR-10>	<MR-09>	<MR-08>	<MR-07>	<MR-06>	<MR-05>	<MR-04>	<MR-03>	<MR-02>	<MR-01>	<MR-12>	<MR-11>	<MR-10>	<MR-09>	<MR-08>	<MR-07>	<MR-06>	<MR-05>	<MR-04>	<MR-03>	<MR-02>	<MR-01>	<MR-12>	<MR-11>	<MR-10>	<MR-09>	<MR-08>	<MR-07>	<MR-06>	<MR-05>	<MR-04>	<MR-03>	<MR-02>	<MR-01>	<MR-12>	<MR-11>	<MR-10>	<MR-09>	<MR-08>	<MR-07>	<MR-06>	<MR-05>	<MR-04>	<MR-03>	<MR-02>	<MR-01>	<MR-12>	<MR-11>	<MR-10>	<MR-09>	<MR-08>	<MR-07>	<MR-06>	<MR-05>	<MR-04>	<MR-03>	<MR-02>	<MR-01>	<MR-12>	<MR-11>	<MR-10>	<MR-09>	<MR-08>	<MR-07>	<MR-06>	<MR-05>	<MR-04>	<MR-03>	<MR-02>	<MR-01>	<MR-12>	<MR-11>	<MR-10>	<MR-09>	<MR-08>	<MR-07>	<MR-06>	<MR-05>	<MR-04>	<MR-03>	<MR-02>	<MR-01>	<MR-12>	<MR-11>	<MR-10>	<MR-09>	<MR-08>	<MR-07>	<MR-06>	<MR-05>	<MR-04>	<MR-03>	<MR-02>	<MR-01>	<MR-12>	<MR-11>	<MR-10>	<MR-09>	<MR-08>	<MR-07>	<MR-06>	<MR-05>	<MR-04>	<MR-03>	<MR-02>	<MR-01>	<MR-12>	<MR-11>	<MR-10>	<MR-09>	<MR-08>	<MR-07>	<MR-06>	<MR-05>	<MR-04>	<MR-03>	<MR-02>	<MR-01>	<MR-12>	<MR-11>	<MR-10>	<MR-09>	<MR-08>	<MR-07>	<MR-06>	<MR-05>	<MR-04>	<MR-03>	<MR-02>	<MR-01>	<MR-12>	<MR-11>	<MR-10>	<MR-09>	<MR-08>	<MR-07>	<MR-06>	<MR-05>	<MR-04>	<MR-03>	<MR-02>	<MR-01>	<MR-12>	<MR-11>	<MR-10>	<MR-09>	<MR-08>	<MR-07>	<MR-06>	<MR-05>	<MR-04>	<MR-03>	<MR-02>	<MR-01>	<MR-12>	<MR-11>	<MR-10>	<MR-09>	<MR-08>	<MR-07>	<MR-06>	<MR-05>	<MR-04>	<MR-03>	<MR-02>	<MR-01>	<MR-12>	<MR-11>	<MR-10>	<MR-09>	<MR-08>	<MR-07>	<MR-06>	<MR-05>	<MR-04>	<MR-03>	<MR-02>	<MR-01>	<MR-12>	<MR-11>	<MR-10>	<MR-09>	<MR-08>	<MR-07>	<MR-06>	<MR-05>	<MR-04>	<MR-03>	<MR-02>	<MR-01>	<MR-12>	<MR-11>	<MR-10>	<MR-09>	<MR-08>	<MR-07>	<MR-06>	<MR-05>	<MR-04>	<MR-03>	<MR-02>	<MR-01>	<MR-12>	<MR-11>	<MR-10>	<MR-09>	<MR-08>	<MR-07>	<MR-06>	<MR-05>	<MR-04>	<MR-03>	<MR-02>	<MR-01>	<MR-12>	<MR-11>	<MR-10>	<MR-09>	<MR-08>	<MR-07>	<MR-06>	<MR-05>	<MR-04>	<MR-03>	<MR-02>	<MR-01>	<MR-12>	<MR-11>	<MR-10>	<MR-09>	<MR-08>	<MR-07>	<MR-06>	<MR-05>	<MR-04>	<MR-03>	<MR-02>	<MR-01>	<MR-12>	<MR-11>	<MR-10>	<MR-09>	<MR-08>	<MR-07>	<MR-06>	<MR-05>	<MR-04>	<MR-03>	<MR-02>	<MR-01>	<MR-12>	<MR-11>	<MR-10>	<MR-09>	<MR-08>	<MR-07>	<MR-06>	<MR-05>	<MR-04>	<MR-03>	<MR-02>	<MR-01>	<MR-12>	<MR-11>	<MR-10>	<MR-09>	<MR-08>	<MR-07>	<MR-06>	<MR-05>	<MR-04>	<MR-03>	<MR-02>	<MR-01>	<MR-12>	<MR-11>	<MR-10>	<MR-09>	<MR-08>	<MR-07>	<MR-06>	<MR-05>	<MR-04>	<MR-03>	<MR-02>	<MR-01>	<MR-12>	<MR-11>	<MR-10>	<MR-09>	<MR-08>	<MR-07>	<MR-06>	<MR-05>	<MR-04>	<MR-03>	<MR-02>	<MR-01>	<MR-12>	<MR-11>	<MR-10>	<MR-09>	<MR-08>	<MR-07>	<MR-06>	<MR-05>	<MR-04>	<MR-03>	<MR-02>	<MR-01>	<MR-12>	<MR-11>	<MR-10>	<MR-09>	<MR-08>	<MR-07>	<MR-06>	<MR-05>	<MR-04>	<MR-03>	<MR-02>	<MR-01>	<MR-12>	<MR-11>	<MR-10>	<MR-09>	<MR-08>	<MR-07>	<MR-06>	<MR-05>	<MR-04>	<MR-03>	<MR-02>	<MR-01>	<MR-12>	<MR-11>	<MR-10>	<MR-09>	<MR-08>	<MR-07>	<MR-06>	<MR-05>	<MR-04>	<MR-03>	<MR-02>	<MR-01>	<MR-12>	<MR-11>	<MR-10>	<MR-09>	<MR-08>	<MR-07>	<MR-06>	<MR-05>	<MR-04>	<MR-03>	<MR-02>	<MR-01>	<MR-12>	<MR-11>	<MR-10>	<MR-09>	<MR-08>	<MR-07>	<MR-06>	<MR-05>	<MR-04>	<MR-03>	<MR-02>	<MR-01>	<MR-12>	<MR-11>	<MR-10>	<MR-09>	<MR-08>	<MR-07>	<MR-06>	<MR-05>	<MR-04>	<MR-03>	<MR-02>	<MR-01>	<MR-12>	<MR-11>	<MR-10>	<MR-09>	<MR-08>	<MR-07>	<MR-06>	<MR-05>	<MR-04>	<MR-03>	<MR-02>	<MR-01>	<MR-12>	<MR-11>	<MR-10>	<MR-09>	<MR-08>	<MR-07>	<MR-06>	<MR-05>	<MR-04>	<MR-03>	<MR-02>	<MR-01>	<MR-12>	<MR-11>	<MR-10>	<MR-09>	<MR-08>	<MR-07>	<MR-06>	<MR-05>	<MR-04>	<MR-03>	<MR-02>	<MR-01>	<MR-12>	<MR-11>	<MR-10>	<MR-09>	<MR-08>	<MR-07>	<MR-06>	<MR-05>	<MR-04>	<MR-03>	<MR-02>	<MR-01>	<MR-12>	<MR-11>	<MR-10>	<MR-09>	<MR-08>	<MR-07>	<MR-06>	<MR-05>	<MR-04>	<MR-03>	<MR-02>	<MR-01>	<MR-12>	<MR-11>	<MR-10>	<MR-09>	<MR-08>	<MR-07>	<MR-06>	<MR-05>	<MR-04>	<MR-03>	<MR-02>	<MR-01>	<MR-12>	<MR-11>	<MR-10>	<MR-09>	<MR-08>	<MR-07>	<MR-06>	<MR-05>	<MR-04>	<MR-03>	<MR-02>	<MR-01>	<MR-12>	<MR-11>	<MR-10>	<MR-09>	<MR-08>	<MR-07>	<MR-06>	<MR-05>	<MR-04>	<MR-03>	<MR-02>	<MR-01>	<MR-12>	<MR-11>	<MR-10>	<MR-09>	<MR-08>	<MR-07>	<MR-06>	<MR-05>	<MR-04>	<MR-03>	<MR-02>	<MR-01>	<MR-12>	<MR-11>	<MR-10>	<MR-09>	<MR-08>	<MR-07>	<MR-06>	&

Assinado por 3 pessoas: RODRIGO HARLAN DE FREITAS TEIXEIRA, CICERO DE LUCENA FILHO e DIEGO FABRÍCIO CAVALCANTI DE ALBUQUERQUE. Para verificar a validade das assinaturas, acesse https://joaopessoa.tdoc.com.br/verificacao/94A6-0EFD-D2E4-1EB6 e informe o código 94A6-0EFD-D2E4-1EB6

Assinado por 2 pessoas: RODRIGO HARLAN DE FREITAS TEIXEIRA, CICERO DE LUCENA FILHO e DIEGO FABRÍCIO CAVALCANTI DE ALBUQUERQUE. Para verificar a validade das assinaturas, acesse https://joaopessoa.tdoc.com.br/verificacao/94A6-0EFD-D2E4-1EB6 e informe o código 94A6-0EFD-D2E4-1EB6

 <div>Sistema de Informações Contábeis e Fiscais do Setor Público Brasileiro</div> <div>TESOURO NACIONAL</div>	Relatório Resumido de Execução Orçamentária
	Prefeitura Municipal de João Pessoa - PB (Poder Executivo)
	Orçamentos Fiscal e da Seguridade Social
	CNPJ:
	Exercício: 2025
	Período de referência: 3º bimestre

RREO-Anexo 03 | Tabela 3.2 - Demonstrativo da Receita Corrente Líquida - Municípios

Notas Explicativas	Valores
	30/06/2025
Notas Explicativas	-
Notas Explicativas	-

RREO-Anexo 04 | Tabela 4 - Demonstrativo das Receitas e Despesas Previdenciárias

Receitas Previdenciárias - RPPS - Fundo em Capitalização (Plano Previdenciário)	Execução da Receita	
	PREVISÃO ATUALIZADA (a)	RECEITAS REALIZADAS ATÉ O BIMESTRE (b)
Receitas	-	-
RECEITAS CORRENTES (I)	115.949.120,00	40.460.211,40
Receita de Contribuições dos Segurados	39.845.600,00	17.747.566,98
Ativo	39.780.600,00	17.743.760,16
Inativo	65.000,00	3.806,82
Pensionista	-	-
Receita de Contribuições Patronais	45.164.520,00	20.101.989,40
Ativo	45.150.400,00	20.101.989,40
Inativo	14.120,00	-
Pensionista	-	-
Receita Patrimonial	30.749.000,00	2.375.284,12
Receitas Imobiliárias	-	-
Receitas de Valores Mobiliários	30.749.000,00	2.375.284,12
Outras Receitas Patrimoniais	-	-
Receita de Serviços	-	-
Outras Receitas Correntes	190.000,00	235.370,88
Compensação Financeira entre os Regimes	-	159.932,88
Receita de Aportes Periódicos para Amortização de Déficit Atuarial do RPPS (II)	-	-
Demais Receitas Correntes	190.000,00	75.438,00
RECEITAS DE CAPITAL (III)	-	-
Alienação de Bens, Direitos e Ativos	-	-
Amortização de Empréstimos	-	-
Outras Receitas de Capital	-	-
TOTAL DAS RECEITAS DO FUNDO EM CAPITALIZAÇÃO (IV) = (I + III - II)	115.949.120,00	40.460.211,40

Assinado por 3 pessoas: RODRIGO HARLAN DE FREITAS TEIXEIRA, CICERO DE LUCENA FILHO e DIEGO FABRÍCIO CAVALCANTI DE ALBUQUERQUE
-D2E4-1EB6 e informe o código 94A6-0EFD-D2E4-1EB6
Para verificar a validade das assinaturas, acesse <https://joaopessoa.1doc.com.br/verificacao/94A6-0EFD-D2E4-1EB6>




 <div>Sistema de Informações Contábeis e Fiscais do Setor Público Brasileiro</div> <div>TESOURO NACIONAL</div>	Relatório Resumido de Execução Orçamentária
	Prefeitura Municipal de João Pessoa - PB (Poder Executivo)
	Orçamentos Fiscal e da Seguridade Social
	CNPJ:
	Exercício: 2025
	Período de referência: 3º bimestre

RREO-Anexo 04 | Tabela 4 - Demonstrativo das Receitas e Despesas Previdenciárias

Despesas Previdenciárias - RPPS - Fundo em Capitalização (Plano Previdenciário)	Execução da Despesa				
	DOTAÇÃO ATUALIZADA (c)	DESPESAS EMPENHADAS ATÉ O BIMESTRE (d)	DESPESAS LIQUIDADAS ATÉ O BIMESTRE (e)	DESPESAS PAGAS ATÉ O BIMESTRE (f)	INSCRITAS EM RESTOS A PAGAR NÃO PROCESSADOS NO EXERCÍCIO (g)
Despesas	-	-	-	-	-
Benefícios	102.372.120,00	1.813.218,76	1.813.218,76	1.813.218,76	-
Aposentadorias	52.372.120,00	1.361.387,82	1.361.387,82	1.361.387,82	-
Pensões por Morte	50.000.000,00	451.830,94	451.830,94	451.830,94	-
Outras Despesas Previdenciárias	25.577.000,00	1.691.226,12	1.691.226,12	1.691.226,12	-
Compensação Financeira entre os Regimes	-	-	-	-	-
Demais Despesas Previdenciárias	25.577.000,00	1.691.226,12	1.691.226,12	1.691.226,12	-
TOTAL DAS DESPESAS DO FUNDO EM CAPITALIZAÇÃO (V)	127.949.120,00	3.504.444,88	3.504.444,88	3.504.444,88	-
RESULTADO PREVIDENCIÁRIO - FUNDO EM CAPITALIZAÇÃO (VI) = (IV - V)	-12.000.000,00	36.955.766,52	36.955.766,52	36.955.766,52	-

Assinado por 3 pessoas: RODRIGO HARLAN DE FREITAS TEIXEIRA, CICERO DE LUCENA FILHO e DIEGO FABRÍCIO CAVALCANTI DE ALBUQUERQUE
-D2E4-1EB6 e informe o código 94A6-0EFD-D2E4-1EB6
Para verificar a validade das assinaturas, acesse <https://joaopessoa.1doc.com.br/verificacao/94A6-0EFD-D2E4-1EB6>



 <div>Sistema de Informações Contábeis e Fiscais do Setor Público Brasileiro</div> <div>TESOURO NACIONAL</div>	Relatório Resumido de Execução Orçamentária
	Prefeitura Municipal de João Pessoa - PB (Poder Executivo)
	Orçamentos Fiscal e da Seguridade Social
	CNPJ:
	Exercício: 2025
Período de referência: 3º bimestre	

RREO-Anexo 04 | Tabela 4 - Demonstrativo das Receitas e Despesas Previdenciárias

Recursos RPPS Arrecadados em Exercícios Anteriores	Previsão Orçamentária
	PREVISÃO ORÇAMENTÁRIA
Recursos RPPS Arrecadados em Exercícios Anteriores	-
VALOR	12.000.000,00

RREO-Anexo 04 | Tabela 4 - Demonstrativo das Receitas e Despesas Previdenciárias

Reserva Orçamentária do RPPS	Previsão Orçamentária
	PREVISÃO ORÇAMENTÁRIA
Reserva Orçamentária do RPPS	-
VALOR	

RREO-Anexo 04 | Tabela 4 - Demonstrativo das Receitas e Despesas Previdenciárias

Aportes de Recursos para o Fundo em Capitalização do RPPS	Aportes de Recursos
	APORTES REALIZADOS
Aportes de Recursos para o Fundo em Capitalização do RPPS	-
Plano de Amortização - Contribuição Patronal Suplementar	
Plano de Amortização - Aporte Periódico de Valores Predefinidos	
Outros Aportes para o RPPS	182.868.479,00
Recursos para Cobertura de Déficit Financeiro	

RREO-Anexo 04 | Tabela 4 - Demonstrativo das Receitas e Despesas Previdenciárias

Bens e Direitos do RPPS (Fundo em Capitalização)	Período de Referência
	SALDO ATUAL
Bens e Direitos do RPPS (Fundo em Capitalização)	-
Caixa e Equivalentes de Caixa	76.767.785,10
Investimentos e Aplicações	374.780.440,90
Outros Bens e Direitos	

RREO-Anexo 04 | Tabela 4 - Demonstrativo das Receitas e Despesas Previdenciárias

Receitas Previdenciárias - RPPS - Fundo em Repartição (Plano Financeiro)	Execução da Receita	
	PREVISÃO ATUALIZADA (a)	RECEITAS REALIZADAS ATÉ O BIMESTRE (b)
Receitas	-	-
RECEITAS CORRENTES (VII)	131.887.880,00	52.279.274,20
Receita de Contribuições dos Segurados	40.824.400,00	16.825.298,70
Ativo	32.639.400,00	13.229.830,60
Inativo	6.435.000,00	2.927.427,70
Pensionista	1.750.000,00	668.040,30
Receita de Contribuições Patronais	66.082.480,00	25.968.906,90
Ativo	64.990.600,00	25.463.157,60
Inativo	691.880,00	345.662,90
Pensionista	400.000,00	160.086,30
Receita Patrimonial	951.000,00	542.399,10
Receitas Imobiliárias		
Receitas de Valores Mobiliários	951.000,00	542.399,10
Outras Receitas Patrimoniais		
Receita de Serviços		
Outras Receitas Correntes	24.030.000,00	8.942.669,40
Compensação Financeira entre os Regimes	20.000.000,00	8.077.151,50
Demais Receitas Correntes	4.030.000,00	865.517,90
RECEITAS DE CAPITAL (VIII)		
Alienação de Bens, Direitos e Ativos		
Amortização de Empréstimos		
Outras Receitas de Capital		
TOTAL DAS RECEITAS DO FUNDO EM REPARTIÇÃO (IX) = (VII + VIII)	131.887.880,00	52.279.274,20




Assinado por 3 pessoas: RODRIGO HARLAN DE FREITAS TEIXEIRA, CÍCERO DE LUCENA FILHO e DIEGO FABRÍCIO CAVALCANTI DE ALBUQUERQUE
Para verificar a validade das assinaturas, acesse <https://jaoopessoa.1doc.com.br/verificacao/94A6-0EFD-D2E4-1EB6> e informe o código 94A6-0EFD-D2E4-1EB6

	Relatório Resumido de Execução Orçamentária
	Prefeitura Municipal de João Pessoa - PB (Poder Executivo)
	Orçamentos Fiscal e da Seguridade Social
	CNPJ:
	Exercício: 2025
	Período de referência: 3º bimestre

RREO-Anexo 04 | Tabela 4 - Demonstrativo das Receitas e Despesas Previdenciárias

Despesas Previdenciárias - RPPS - Fundo em Reparação (Plano Financeiro)	DOTAÇÃO ATUALIZADA (c)	DESPESAS EMPENHADAS ATÉ O BIMESTRE (d)	Execução da Despesa		INSCRITAS EM RESTOS A PAGAR NÃO PROCESSADOS NO EXERCÍCIO (g)
			DESPESAS LIQUIDADAS ATÉ O BIMESTRE (e)	DESPESAS PAGAS ATÉ O BIMESTRE (f)	
Despesas	-	-	-	-	-
Benefícios	119.319.960,00	44.455.290,14	44.455.290,14	44.455.290,14	
Aposentadorias	50.151.960,00	13.286.484,49	13.286.484,49	13.286.484,49	
Pensões por Morte	69.168.000,00	31.168.805,65	31.168.805,65	31.168.805,65	
Outras Despesas Previdenciárias	12.567.920,00	3.646.632,60	2.981.051,01	2.970.923,02	
Compensação Financeira entre os Regimes					
Demais Despesas Previdenciárias	12.567.920,00	3.646.632,60	2.981.051,01	2.970.923,02	
TOTAL DAS DESPESAS DO FUNDO EM REPARTIÇÃO (X)	131.887.880,00	48.101.922,74	47.436.341,15	47.426.213,16	
RESULTADO PREVIDENCIÁRIO - FUNDO EM REPARTIÇÃO (XI) = (IX - X)	0,00	4.177.351,53	4.842.933,12	4.853.061,11	

	Relatório Resumido de Execução Orçamentária
	Prefeitura Municipal de João Pessoa - PB (Poder Executivo)
	Orçamentos Fiscal e da Seguridade Social
	CNPJ:
	Exercício: 2025
	Período de referência: 3º bimestre

RREO-Anexo 04 | Tabela 4 - Demonstrativo das Receitas e Despesas Previdenciárias

Aportes de Recursos para o Fundo em Reparação do RPPS	Aportes de Recursos
	APORTES REALIZADOS
Aportes de Recursos para o Fundo em Reparação do RPPS	-
Recursos para Cobertura de Insuficiências Financeiras	
Recursos para Formação de Reserva	

RREO-Anexo 04 | Tabela 4 - Demonstrativo das Receitas e Despesas Previdenciárias

Bens e Direitos do RPPS (Fundo em Reparação)	Período de Referência	
	SALDO ATUAL	
Bens e Direitos do RPPS (Fundo em Reparação)	-	
Caixa e Equivalentes de Caixa		8.708.070,00
Investimentos e Aplicações		
Outros Bens e Direitos		

RREO-Anexo 04 | Tabela 4 - Demonstrativo das Receitas e Despesas Previdenciárias

Receitas da Administração - RPPS	Execução da Receita	
	PREVISÃO ATUALIZADA (a)	RECEITAS REALIZADAS ATÉ O BIMESTRE (b)
Receitas da Administração - RPPS	-	-
RECEITAS CORRENTES		
TOTAL DAS RECEITAS DA ADMINISTRAÇÃO RPPS - (XII)		


Assinado por 3 pessoas: RODRIGO HARLAN DE FREITAS TEIXEIRA, CICERO DE LUCENA FILHO e DIEGO FABRÍCIO CAVALCANTI DE ALBUQUERQUE. Para verificar a validade das assinaturas, acesse <https://joaopessoa.1doc.com.br/verificacao/94A6-0EFD-D2E4-1EB6> e informe o código 94A6-0EFD-D2E4-1EB6



 <div>Sistema de Informações Contábeis e Fiscais do Setor Público Brasileiro</div> <div>TESOURO NACIONAL</div>	Relatório Resumido de Execução Orçamentária
	Prefeitura Municipal de João Pessoa - PB (Poder Executivo)
	Orçamentos Fiscal e da Seguridade Social
	CNPJ:
	Exercício: 2025
Período de referência: 3º bimestre	

RREO-Anexo 04 | Tabela 4 - Demonstrativo das Receitas e Despesas Previdenciárias

Despesas da Administração - RPPS	Execução da Despesa				
	DOTAÇÃO ATUALIZADA (c)	DESPESAS EMPENHADAS ATÉ O BIMESTRE (d)	DESPESAS LIQUIDADAS ATÉ O BIMESTRE (e)	DESPESAS PAGAS ATÉ O BIMESTRE (f)	INSCRITAS EM RESTOS A PAGAR NÃO PROCESSADOS NO EXERCÍCIO (g)
Despesas da Administração - RPPS	-	-	-	-	-
DESPESAS CORRENTES (XIII)					
Pessoal e Encargos Sociais					
Demais Despesas Correntes					
DESPESAS DE CAPITAL (XIV)					
TOTAL DAS DESPESAS DA ADMINISTRAÇÃO RPPS (XV) = (XIII + XIV)					
RESULTADO DA ADMINISTRAÇÃO RPPS (XVI) = (XII - XV)					

 <div>Sistema de Informações Contábeis e Fiscais do Setor Público Brasileiro</div> <div>TESOURO NACIONAL</div>	Relatório Resumido de Execução Orçamentária
	Prefeitura Municipal de João Pessoa - PB (Poder Executivo)
	Orçamentos Fiscal e da Seguridade Social
	CNPJ:
	Exercício: 2025
Período de referência: 3º bimestre	

RREO-Anexo 04 | Tabela 4 - Demonstrativo das Receitas e Despesas Previdenciárias

Bens e Direitos - Administração do RPPS	Período de Referência
	SALDO ATUAL
Bens e Direitos - Administração do RPPS	-
Caixa e Equivalentes de Caixa	
Investimentos e Aplicações	
Outros Bens e Direitos	

RREO-Anexo 04 | Tabela 4 - Demonstrativo das Receitas e Despesas Previdenciárias

Receitas Previdenciárias (Benefícios Mantidos Pelo Tesouro)	Execução da Receita	
	PREVISÃO ATUALIZADA (a)	RECEITAS REALIZADAS ATÉ O BIMESTRE (b)
Receitas Previdenciárias (Benefícios Mantidos Pelo Tesouro)	-	-
Contribuições dos Servidores		
Demais Receitas Previdenciárias	0,00	17.690,80
TOTAL DAS RECEITAS (BENEFÍCIOS MANTIDOS PELO TESOURO) (XVII)	0,00	17.690,80

 <div>Sistema de Informações Contábeis e Fiscais do Setor Público Brasileiro</div> <div>TESOURO NACIONAL</div>	Relatório Resumido de Execução Orçamentária
	Prefeitura Municipal de João Pessoa - PB (Poder Executivo)
	Orçamentos Fiscal e da Seguridade Social
	CNPJ:
	Exercício: 2025
Período de referência: 3º bimestre	

RREO-Anexo 04 | Tabela 4 - Demonstrativo das Receitas e Despesas Previdenciárias


Despesas Previdenciárias (Benefícios Mantidos Pelo Tesouro)	Execução da Despesa				
	DOTAÇÃO ATUALIZADA (c)	DESPESAS EMPENHADAS ATÉ O BIMESTRE (d)	DESPESAS LIQUIDADAS ATÉ O BIMESTRE (e)	DESPESAS PAGAS ATÉ O BIMESTRE (f)	INSCRITAS EM RESTOS A PAGAR NÃO PROCESSADOS NO EXERCÍCIO (g)
Despesas Previdenciárias (Benefícios Mantidos Pelo Tesouro)	-	-	-	-	-
Aposentadorias	327.525.000,00	180.282.409,90	180.282.409,90	180.282.409,90	
Pensões	6.500.000,00	2.409.786,30	2.409.786,30	2.409.786,30	
Outras Despesas Previdenciárias	1.975.000,00	75.391,98	58.465,98	58.465,98	
TOTAL DAS DESPESAS (BENEFÍCIOS MANTIDOS PELO TESOURO) (XVIII)	336.000.000,00	182.767.588,18	182.750.662,18	182.750.662,18	
RESULTADO DOS BENEFÍCIOS MANTIDOS PELO TESOURO (XIX) = (XVII - XVIII)	-336.000.000,00	-182.749.897,38	-182.732.971,38	-182.732.971,38	

Assinado por 3 pessoas: RODRIGO HARLAN DE FREITAS TEIXEIRA, CICERO DE LUCENA FILHO e DIEGO FABRÍCIO CAVALCANTI DE ALBUQUERQUE. Para verificar a validade das assinaturas, acesse <https://joapessoa.1doc.com.br/verificacao/94A6-0EFD-D2E4-1EB6> e informe o código 94A6-0EFD-D2E4-1EB6



Assinado por 3 pessoas: RODRIGO HARLAN DE FREITAS TEIXEIRA, CICERO DE LUCENA FILHO e DIEGO FABRÍCIO CAVALCANTI DE ALBUQUERQUE. Para verificar a validade das assinaturas, acesse <https://joapessoa.1doc.com.br/verificacao/94A6-0EFD-D2E4-1EB6> e informe o código 94A6-0EFD-D2E4-1EB6



 <div>Sistema de Informações Contábeis e Fiscais do Setor Público Brasileiro</div> <div>TESOURO NACIONAL</div>	Relatório Resumido de Execução Orçamentária
	Prefeitura Municipal de João Pessoa - PB (Poder Executivo)
	Orçamentos Fiscal e da Seguridade Social
	CNPJ:
	Exercício: 2025
	Período de referência: 3º bimestre

RREO-Anexo 04 | Tabela 4 - Demonstrativo das Receitas e Despesas Previdenciárias


Notas Explicativas	Valores
	30/06/2025
Notas Explicativas	-
Notas Explicativas	-

RREO-Anexo 06 | Tabela 6.3 - Demonstrativo dos Resultados Primário e Nominal - Municípios

Cálculo Acima da Linha - Receitas Primárias	Receita Orçamentária	
	PREVISÃO ATUALIZADA	Até o Bimestre / 2025 RECEITAS REALIZADAS (a)
Cálculo Acima da Linha - Receitas Primárias	-	-
RECEITAS CORRENTES (EXCETO FONTES RPPS) (I)	4.641.615.276,00	2.158.626.004,57
Impostos, Taxas e Contribuições de Melhoria	1.264.176.981,00	661.160.854,22
IPTU	242.000.000,00	153.106.600,78
ISS	546.000.000,00	269.506.159,23
ITBI	180.000.000,00	78.781.704,18
IRRF	187.000.000,00	97.855.937,00
Outros Impostos, Taxas e Contribuições de Melhoria	109.176.981,00	61.910.452,99
Contribuições	60.000.000,00	31.394.530,88
Receita Patrimonial	169.931.699,00	92.340.901,08
Aplicações Financeiras (II)	98.324.662,00	66.542.138,46
Outras Receitas Patrimoniais	71.607.037,00	25.798.762,66
Transferências Correntes	2.753.615.551,00	1.341.259.776,77
Cota-Parte do FPM	720.001.000,00	396.386.379,88
Cota-Parte do ICMS	443.200.000,00	213.043.838,08
Cota-Parte do IPVA	168.000.000,00	79.092.658,77
Cota-Parte do ITR	128.000,00	43.592,33
Transferências da LC nº 61/1989	256.000,00	71.523,57
Transferências do FUNDEB	558.000.000,00	298.337.934,99
Outras Transferências Correntes	864.030.551,00	354.283.849,23
Demais Receitas Correntes	393.891.045,00	32.469.941,66
Outras Receitas Financeiras (III)		
Receitas Correntes Restantes	393.891.045,00	32.469.941,66
RECEITAS PRIMÁRIAS CORRENTES (EXCETO FONTES RPPS) (IV) = (I - (II + III))	4.543.290.614,00	2.092.083.866,11
RECEITAS PRIMÁRIAS CORRENTES (COM FONTES RPPS) (V)	216.137.000,00	89.821.802,46
RECEITAS NÃO PRIMÁRIAS CORRENTES (COM FONTES RPPS) (VI)	31.700.000,00	2.917.683,27
RECEITAS DE CAPITAL (EXCETO FONTES RPPS) (VII)	430.490.854,87	101.158.264,36
Operações de Crédito (VIII)	245.313.982,87	94.275.197,23
Amortização de Empréstimos (IX)		1.315.722,99
Alienação de Bens	83.597,00	
Receitas de Alienação de Investimentos Temporários (X)		
Receitas de Alienação de Investimentos Permanentes (XI)		
Outras Alienações de Bens	83.597,00	
Transferências de Capital	185.093.275,00	5.567.344,11
Convênios	63.335.000,00	
Outras Transferências de Capital	121.758.275,00	5.567.344,11
Outras Receitas de Capital		
Outras Receitas de Capital Não Primárias (XII)		
Outras Receitas de Capital Primárias		
RECEITAS PRIMÁRIAS DE CAPITAL (EXCETO FONTES RPPS) (XIII) = (VII - (VIII + IX + X + XI + XII))	185.176.872,00	5.567.344,11
RECEITAS PRIMÁRIAS DE CAPITAL (COM FONTES RPPS) (XIV)		
RECEITAS NÃO PRIMÁRIAS DE CAPITAL (COM FONTES RPPS) (XV)		
RECEITA PRIMÁRIA TOTAL (XVI) = (IV + V + XIII + XIV)	4.944.604.486,00	2.187.473.012,77
RECEITA PRIMÁRIA TOTAL (EXCETO FONTES RPPS) (XVII) = (IV + XIII)	4.728.467.486,00	2.097.651.210,33




Assinado por 3 pessoas: RODRIGO HARLAN DE FREITAS TEIXEIRA, CICERO DE LUCENA FILHO e DEIGO FABRÍCIO CAVALCANTI DE ALBUQUERQUE. Para verificar a validade das assinaturas, acesse <https://joaopessoa.1doc.com.br/verificacao/94A6-0EFD-D2E4-1EB6> e informe o código 94A6-0EFD-D2E4-1EB6

 <div>Sistema de Informações Contábeis e Fiscais do Setor Público Brasileiro</div>	Relatório Resumido de Execução Orçamentária
	Prefeitura Municipal de João Pessoa - PB (Poder Executivo)
	Orçamentos Fiscal e da Seguridade Social
	CNPJ:
	Exercício: 2025
Período de referência: 3º bimestre	

RREO-Anexo 06 | Tabela 6.3 - Demonstrativo dos Resultados Primário e Nominal - Municípios

Cálculo Acima da Linha - Despesas Primárias	DOTAÇÃO ATUALIZADA	Despesa Orçamentária					
		Até o Bimestre / 2025					
		DESPESAS EMPENHADAS	DESPESAS LIQUIDADAS	DESPESAS PAGAS (a)	RESTOS A PAGAR PROCESSADOS PAGOS (b)	RESTOS A PAGAR NÃO PROCESSADOS LIQUIDADOS	PAGOS (c)
Cálculo Acima da Linha - Despesas Primárias	-	-	-	-	-	-	-
DESPESAS CORRENTES (EXCETO FONTES RPPS) (XVIII)	4.210.069.557,07	2.158.820.616,11	1.806.139.292,26	1.788.690.715,15	29.730.910,18	74.459.871,05	74.165.930,74
Pessoal e Encargos Sociais	2.287.686.192,34	1.160.379.486,76	1.134.609.072,84	1.130.778.128,90	6.434.441,81	304.973,70	304.973,70
Juros e Encargos da Dívida (XX)	45.460.039,00	41.673.000,00	37.922.671,50	37.922.671,50			
Outras Despesas Correntes	1.876.923.325,73	956.768.129,35	633.607.547,92	619.989.914,75	23.296.468,37	74.154.897,35	73.860.957,04
DESPESAS PRIMÁRIAS CORRENTES (EXCETO FONTES RPPS) (XX) = (XVIII - XX)	4.164.609.518,07	2.117.147.616,11	1.768.216.620,76	1.750.768.043,65	29.730.910,18	74.459.871,05	74.165.930,74
DESPESAS PRIMÁRIAS CORRENTES (COM FONTES RPPS) (XXI)	243.537.000,00	51.573.349,46	50.907.767,87	50.897.639,88		458.011,69	458.011,69
DESPESAS NÃO PRIMÁRIAS CORRENTES (COM FONTES RPPS) (XXII)							
DESPESAS DE CAPITAL (EXCETO FONTES RPPS) (XXIII)	1.238.673.815,91	324.715.158,81	218.876.438,80	212.889.449,39	7.143.622,71	37.403.432,57	36.984.187,62
Investimentos	1.139.479.975,91	280.193.808,81	179.087.654,90	172.910.665,49	6.522.525,96	37.061.432,57	36.642.187,62
Inversões Financeiras	34.455.541,00	8.288.200,00	5.424.200,00	5.424.200,00	621.096,75	342.000,00	342.000,00
Concessão de Empréstimos e Financiamentos (XXIV)	7.677.000,00	757.200,00	750.200,00	750.200,00			
Aquisição de Título de Capital já Integralizado (XXV)							
Aquisição de Título de Crédito (XXVI)							
Demais Inversões Financeiras	26.778.541,00	7.531.000,00	4.674.000,00	4.674.000,00	621.096,75	342.000,00	342.000,00
Amortização da Dívida (XXVII)	64.738.099,00	36.233.150,00	34.364.583,90	34.364.583,90			
DESPESAS PRIMÁRIAS DE CAPITAL (EXCETO FONTES RPPS) (XXVIII) = (XXIII - (XXIV + XXV + XXVI + XXVII))	1.166.258.516,91	287.724.808,81	183.761.654,90	177.584.665,49	7.143.622,71	37.403.432,57	36.984.187,62
RESERVA DE CONTINGÊNCIA (XXIX)	2.959.330,00					8.849,00	8.849,00
DESPESAS PRIMÁRIAS DE CAPITAL (COM FONTES RPPS) (XXX)	16.300.000,00	32.978,16	32.978,16	32.978,16			
DESPESAS NÃO PRIMÁRIAS DE CAPITAL (COM FONTES RPPS) (XXXI)							
DESPESA PRIMÁRIA TOTAL (XXXII) = (XX + XXI + XXVIII + XXIX + XXX)	5.593.664.384,98	2.456.478.752,54	2.002.919.021,69	1.979.263.327,19	36.874.532,89	112.330.164,31	111.616.979,05
DESPESA PRIMÁRIA TOTAL (EXCETO FONTES RPPS) (XXXIII) = (XX + XXVIII + XXX)	5.333.827.364,98	2.404.872.424,92	1.951.978.275,66	1.928.352.709,14	36.874.532,89	111.863.303,62	111.150.118,36

 <div>Sistema de Informações Contábeis e Fiscais do Setor Público Brasileiro</div>	Relatório Resumido de Execução Orçamentária
	Prefeitura Municipal de João Pessoa - PB (Poder Executivo)
	Orçamentos Fiscal e da Seguridade Social
	CNPJ:
	Exercício: 2025
Período de referência: 3º bimestre	

RREO-Anexo 06 | Tabela 6.3 - Demonstrativo dos Resultados Primário e Nominal - Municípios

Resultado Primário - Acima da Linha	Até o Bimestre / 2025
	VALOR
Resultado Primário - Acima da Linha	-
RESULTADO PRIMÁRIO (COM RPPS) - Acima da Linha (XXXIV) = (XV)la - (XXXIIla + XXXIIb + XXXIIc))	59.698.173,64
RESULTADO PRIMÁRIO (SEM RPPS) - Acima da Linha (XXXV) = (XVIIa - (XXXIIIla + XXXIIIb + XXXIIId))	21.273.849,97

RREO-Anexo 06 | Tabela 6.3 - Demonstrativo dos Resultados Primário e Nominal - Municípios

Meta Fiscal para o Resultado Primário	Meta Fixada na LDO
	VALOR CORRENTE
Meta Fiscal para o Resultado Primário	-
Meta fixada no Anexo de Metas Fiscais da LDO para o exercício de referência	-20.395.778,80

RREO-Anexo 06 | Tabela 6.3 - Demonstrativo dos Resultados Primário e Nominal - Municípios

Juros Nominais	Até o Bimestre / 2025
	VALOR INCORRIDO
Juros Nominais	-
Juros, Encargos e Variações Monetárias Ativos (Exceto RPPS) (XXXVI)	146.569.082,07
Juros, Encargos e Variações Monetárias Passivos (Exceto RPPS) (XXXVII)	152.331.889,87

RREO-Anexo 06 | Tabela 6.3 - Demonstrativo dos Resultados Primário e Nominal - Municípios

Resultado Nominal - Acima da Linha	Até o Bimestre / 2025
	VALOR
Resultado Nominal - Acima da Linha	-
RESULTADO NOMINAL (SEM RPPS) - Acima da Linha (XXXVIII) = XXXV + (XXXVI - XXXVII)	15.511.042,17

Assinado por 3 pessoas: RODRIGO HARLAN DE FREITAS TEIXEIRA, CÍCERO DE LUCENA FILHO e DIEGO FABRICIO CAVALCANTI DE ALBUQUERQUE
Para verificar a validade das assinaturas, acesse <https://joaopessoa.1doc.com.br/verificacao/94A6-0EFD-D2E4-1EB6> e informe o código 94A6-0EFD-D2E4-1EB6



RREO-Anexo 06 | Tabela 6.3 - Demonstrativo dos Resultados Primário e Nominal - Municípios

Cálculo Abaixo da Linha - Resultado Nominal	Saldo	
	Em 31/12/2024 (a)	Até o Bimestre 2025 (b)
Cálculo Abaixo da Linha - Resultado Nominal	-	-
DÍVIDA CONSOLIDADA (XXXIX)	918.396.014,93	846.108.759,55
DEDUÇÕES (XL)	1.156.175.805,69	1.312.394.443,11
Disponibilidade de Caixa	975.837.445,67	1.132.621.606,00
Disponibilidade de Caixa Bruta	1.051.199.550,76	1.179.749.619,50
(-) Restos a Pagar Processados (XLI)	38.773.803,85	1.882.151,30
(-) Depósitos Restituíveis e Valores Vinculados	36.588.301,24	45.245.862,00
Demais Haveres Financeiros	180.338.360,02	179.772.837,00
DÍVIDA CONSOLIDADA LÍQUIDA (XLII) = (XXXIX - XL)	-237.779.790,76	-466.285.683,66

RREO-Anexo 06 | Tabela 6.3 - Demonstrativo dos Resultados Primário e Nominal - Municípios


Resultado Nominal - Abaixo da Linha	Até o Bimestre / 2025
	VALOR
Resultado Nominal - Abaixo da Linha	-
RESULTADO NOMINAL (SEM RPPS) - Abaixo da Linha (XLIII) = (XLIIa - XLIIb)	228.505.892,80

RREO-Anexo 06 | Tabela 6.3 - Demonstrativo dos Resultados Primário e Nominal - Municípios

Meta Fiscal para o Resultado Nominal	Meta Fixada na LDO
	VALOR CORRENTE
Meta Fiscal para o Resultado Nominal	-
Meta fixada no Anexo de Metas Fiscais da LDO para o exercício de referência	164.878.312,60

RREO-Anexo 06 | Tabela 6.3 - Demonstrativo dos Resultados Primário e Nominal - Municípios

Ajuste Metodológico	Até o Bimestre / 2025
	VALOR
Ajuste Metodológico	-
VARIAÇÃO DO SALDO DE RPP (XLIV) = (XLIIb - XLIIa)	-36.891.652,40
RECEITA DE ALIENAÇÃO DE INVESTIMENTOS PERMANENTES (XLV) = (XI)	
VARIAÇÃO CAMBIAL (XLVI)	
VARIAÇÃO DO SALDO DE PRECATÓRIOS INTEGRANTES DA DC (XLVII)	
VARIAÇÃO DO SALDO DAS DEMAIS OBRIGAÇÕES INTEGRANTES DA DC (XLVIII)	
OUTROS AJUSTES (XLIX)	-176.103.198,20
RESULTADO NOMINAL (SEM RPPS) AJUSTADO - Abaixo da Linha (L) = (XLIII + (XLIV - XLV - XLVI + XLVII + XLVIII) +/- (XLIX))	15.511.042,10

 <div>Sistema de Informações Contábeis e Fiscais do Setor Público Brasileiro</div> <div>TESOURO NACIONAL</div>	Relatório Resumido de Execução Orçamentária
	Prefeitura Municipal de João Pessoa - PB (Poder Executivo)
	Orçamentos Fiscal e da Seguridade Social
	CNPJ:
	Exercício: 2025
	Período de referência: 3º bimestre

RREO-Anexo 06 | Tabela 6.3 - Demonstrativo dos Resultados Primário e Nominal - Municípios

Resultado Primário - Abaixo da Linha	Até o Bimestre / 2025
	VALOR
Resultado Primário - Abaixo da Linha	-
RESULTADO PRIMÁRIO (SEM RPPS) - Abaixo da Linha (LI) = (L) - (XXXVI - XXXVII)	21.273.849,00

RREO-Anexo 06 | Tabela 6.3 - Demonstrativo dos Resultados Primário e Nominal - Municípios

Informações Adicionais	PREVISÃO ORÇAMENTÁRIA
	PREVISÃO ORÇAMENTÁRIA
Informações Adicionais	-
SALDO DE EXERCÍCIOS ANTERIORES	391.196.372,10
Recursos Arrecadados em Exercícios Anteriores - RPPS	12.000.000,00
Superávit Financeiro Utilizado para Abertura e Reabertura de Créditos Adicionais	379.196.372,10
RESERVA ORÇAMENTÁRIA DO RPPS	

RREO-Anexo 06 | Tabela 6.3 - Demonstrativo dos Resultados Primário e Nominal - Municípios

Notas Explicativas	Valores
	30/06/2025
Notas Explicativas	-
Notas Explicativas	

 <div>Sistema de Informações Contábeis e Fiscais do Setor Público Brasileiro</div>	Relatório Resumido de Execução Orçamentária
	Prefeitura Municipal de João Pessoa - PB (Poder Executivo)
	Orçamentos Fiscal e da Seguridade Social
	CNPJ:
	Exercício: 2025
	Período de referência: 3º bimestre

RREO-Anexo 07 | Tabela 7.0 - Demonstrativo dos Restos à Pagar por Poder e Órgão - Municípios


Poder/Órgão	Poder/Órgão									
	RESTOS A PAGAR PROCESSADOS					RESTOS A PAGAR NÃO PROCESSADOS				
	Inscritos	Pagos (I)	Cancelados (I)	Saldo a = (a - b) - (c + d)	Em Exercícios Anteriores (I)	Inscritos	Liquidados (II)	Cancelados (II)	Saldo a = (a + g) - (h + j)	Saldo Total L = (a + k)
RESTOS A PAGAR EXERCÍCIO INTRA-ORÇAMENTÁRIOS (I)	Em Exercícios Anteriores (a)	Em 31 de dezembro de 2024 (b)				Em Exercícios Anteriores (h)	Em 31 de dezembro de 2024 (g)			
PODER EXECUTIVO	1.037.299,82	37.736.504,03	36.674.532,89	730.304,84	1.188.866,12	67.209.676,72	239.304.495,00	111.200.119,00	118.465.933,74	181.892.508,10
PODER LEGISLATIVO										
Órgãos Municipais										
Tribunal de Contas do Município										
RESTOS A PAGAR INTRA-ORÇAMENTÁRIOS (II)										
TOTAL (II) = (i + j)										
	1.037.299,82	37.736.504,03	36.674.532,89	730.304,84	1.188.866,12	67.209.676,72	239.304.495,00	111.200.119,00	118.465.933,74	181.892.508,10

RREO-Anexo 07 | Tabela 7.0 - Demonstrativo dos Restos à Pagar por Poder e Órgão - Municípios

Poder/Órgão - Intra	Poder/Órgão - Intra									
	RESTOS A PAGAR PROCESSADOS					RESTOS A PAGAR NÃO PROCESSADOS				
	Inscritos	Pagos (I)	Cancelados (I)	Saldo a = (a - b) - (c + d)	Em Exercícios Anteriores (I)	Inscritos	Liquidados (II)	Cancelados (II)	Saldo a = (a + g) - (h + j)	Saldo Total L = (a + k)
RESTOS A PAGAR INTRA-ORÇAMENTÁRIOS (I)	Em Exercícios Anteriores (a)	Em 31 de dezembro de 2024 (b)				Em Exercícios Anteriores (h)	Em 31 de dezembro de 2024 (g)			
PODER EXECUTIVO										
PODER LEGISLATIVO										
Órgãos Municipais										
Tribunal de Contas do Município										
RESTOS A PAGAR INTRA-ORÇAMENTÁRIOS (II)										
TOTAL (II) = (i + j)										

Documento gerado em 30/07/2025 14:20:57

Página 29 de 34

 <div>Sistema de Informações Contábeis e Fiscais do Setor Público Brasileiro</div>	Relatório Resumido de Execução Orçamentária
	Prefeitura Municipal de João Pessoa - PB (Poder Executivo)
	Orçamentos Fiscal e da Seguridade Social
	CNPJ:
	Exercício: 2025
	Período de referência: 3º bimestre

RREO-Anexo 07 | Tabela 7.0 - Demonstrativo dos Restos à Pagar por Poder e Órgão - Municípios


Notas Explicativas	Valores
Notas Explicativas	30/06/2025
Notas Explicativas	-

RREO-Anexo 13 | Tabela 13.0 - Demonstrativo das Parcerias Público-Privadas

Impactos das Contratações de PPP	Especificação de PPP	
	SALDO TOTAL EM 31 DE DEZEMBRO DO EXERCÍCIO ANTERIOR	SALDO FINAL ATÉ O BIMESTRE
Impactos das Contratações de PPP	-	-
TOTAL DE ATIVOS		
Ativos Constituídos pela SPE		
TOTAL DE PASSIVOS		
Obrigações decorrentes de Ativos Constituídos pela SPE		
Provisões de PPP		
Outros Passivos		
ATOS POTENCIAIS PASSIVOS		
Obrigações Contratuais		
Riscos não Provisionados		
Garantias Concedidas		
Outros Passivos Contingentes		

Documento gerado em 30/07/2025 14:20:57

Página 30 de 34

 <div>Sistema de Informações Contábeis e Fiscais do Setor Público Brasileiro</div>	Relatório Resumido de Execução Orçamentária
	Prefeitura Municipal de João Pessoa - PB (Poder Executivo)
	Orçamentos Fiscal e da Seguridade Social
	CNPJ:
	Exercício: 2025
	Período de referência: 3º bimestre

RREO-Anexo 13 | Tabela 13.0 - Demonstrativo das Parcerias Público-Privadas | Do Ente Federado, exceto estatais não dependentes - Contratadas (I.1)

Despesas de PPP Do Ente Federado, exceto estatais não dependentes - Contratadas (I.1)	Despesas de PPP									
	EXERCÍCIO ANTERIOR	EXERCÍCIO CORRENTE (EC)	<EC + 1>	<EC + 2>	<EC + 3>	<EC + 4>	<EC + 5>	<EC + 6>	<EC + 7>	<EC + 8>

RREO-Anexo 13 | Tabela 13.0 - Demonstrativo das Parcerias Público-Privadas | Do Ente Federado, exceto estatais não dependentes - A Contratar (I.2)

Despesas de PPP Do Ente Federado, exceto estatais não dependentes - A Contratar (I.2)	Despesas de PPP									
	EXERCÍCIO ANTERIOR	EXERCÍCIO CORRENTE (EC)	<EC + 1>	<EC + 2>	<EC + 3>	<EC + 4>	<EC + 5>	<EC + 6>	<EC + 7>	<EC + 8>

RREO-Anexo 13 | Tabela 13.0 - Demonstrativo das Parcerias Público-Privadas | Das Estatais Não-Dependentes (II.1)

Despesas de PPP Das Estatais Não-Dependentes - Contratadas (II.1)	Despesas de PPP									
	EXERCÍCIO ANTERIOR	EXERCÍCIO CORRENTE (EC)	<EC + 1>	<EC + 2>	<EC + 3>	<EC + 4>	<EC + 5>	<EC + 6>	<EC + 7>	<EC + 8>

RREO-Anexo 13 | Tabela 13.0 - Demonstrativo das Parcerias Público-Privadas | Das Estatais Não Dependentes - A contratar (II.2)

Despesas de PPP Das Estatais Não-Dependentes - A Contratar (II.2)	Despesas de PPP									
	EXERCÍCIO ANTERIOR	EXERCÍCIO CORRENTE (EC)	<EC + 1>	<EC + 2>	<EC + 3>	<EC + 4>	<EC + 5>	<EC + 6>	<EC + 7>	<EC + 8>

RREO-Anexo 13 | Tabela 13.0 - Demonstrativo das Parcerias Público-Privadas

Total das Despesas de PPP										
EXERCÍCIO ANTERIOR	EXERCÍCIO CORRENTE (EC)	<EC + 1>	<EC + 2>	<EC + 3>	<EC + 4>	<EC + 5>	<EC + 6>	<EC + 7>	<EC + 8>	
TOTAL DAS DESPESAS DE PPP DO ENTE FEDERADO (I) = (I.1 + I.2)	-	-	-	-	-	-	-	-	-	-
TOTAL DAS DESPESAS DE PPP DAS ESTATAIS NÃO-DEPENDENTES (II) = (II.1 + II.2)										
TOTAL DAS DESPESAS DE PPP (III) = (I + II)										
RECEITA CORRENTE LÍQUIDA (RCL) (IV)										
TOTAL DAS DESPESAS CONSIDERADAS PARA O LIMITE = (I)										
TOTAL DAS DESPESAS CONSIDERADAS PARA O LIMITE / RCL (%) (V) = (I / IV)										

Documento gerado em 30/07/2025 14:20:57


Página 31 de 34

Assinado por 3 pessoas: RODRIGO HARLAN DE FREITAS TEIXEIRA, CIGERO DE LUCENA FILHO e DIEGO FABRICIO CAVALLANTI DE ALBUQUERQUE
Para verificar a validade das assinaturas, acesse <https://joaopessoa.1doc.com.br/verificacao/94A6-0EFD-D2E4-1EB6> e informe o código 94A6-0EFD-D2E4-1EB6



Assinado por 3 pessoas: RODRIGO HARLAN DE FREITAS TEIXEIRA, CIGERO DE LUCENA FILHO e DIEGO FABRICIO CAVALLANTI DE ALBUQUERQUE
Para verificar a validade das assinaturas, acesse <https://joaopessoa.1doc.com.br/verificacao/94A6-0EFD-D2E4-1EB6> e informe o código 94A6-0EFD-D2E4-1EB6



 <div>Sistema de Informações Contábeis e Fiscais do Setor Público Brasileiro</div> <div>TESOURO NACIONAL</div>	Relatório Resumido de Execução Orçamentária
	Prefeitura Municipal de João Pessoa - PB (Poder Executivo)
	Orçamentos Fiscal e da Seguridade Social
	CNPJ:
	Exercício: 2025
	Período de referência: 3º bimestre

RREO-Anexo 13 | Tabela 13.0 - Demonstrativo das Parcerias Público-Privadas

Notas Explicativas	Valores
	30/06/2025
Notas Explicativas	-
Notas Explicativas	-

RREO-Anexo 14 | Tabela 14.0 - Demonstrativo Simplificado do Relatório Resumido da Execução Orçamentária - Municípios e DF

Balanco Orçamentário	Valores
	Até o Bimestre
Balanco Orçamentário	-
RECEITAS	
Previsão Inicial	5.301.644.648,00
Previsão Atualizada	5.319.943.130,87
Receitas Realizadas	2.352.523.754,60
Déficit Orçamentário	
Saldos de Exercícios Anteriores (Utilizados para Créditos Adicionais)	379.196.372,11
DESPESAS	
Dotação Inicial	5.314.144.648,00
Dotação Atualizada	5.711.639.502,95
Despesas Empenhadas	2.535.142.102,55
Despesas Liquidadas	2.075.956.477,08
Despesas Pagas	2.052.320.782,55
Superávit Orçamentário	276.567.277,51

RREO-Anexo 14 | Tabela 14.0 - Demonstrativo Simplificado do Relatório Resumido da Execução Orçamentária - Municípios e DF

Despesas por Função/Subfunção	Valores
	Até o Bimestre
Despesas por Função/Subfunção	-
Despesas Empenhadas	2.535.142.102,55
Despesas Liquidadas	2.075.956.477,08

RREO-Anexo 14 | Tabela 14.0 - Demonstrativo Simplificado do Relatório Resumido da Execução Orçamentária - Municípios e DF

Receita Corrente Líquida - RCL	Valores
	Até o Bimestre
Receita Corrente Líquida - RCL	-
Receita Corrente Líquida	4.141.302.358,61
Receita Corrente Líquida Ajustada para Cálculo dos Limites de Endividamento	4.136.722.789,65
Receita Corrente Líquida Ajustada para Cálculo dos Limites da Despesa com Pessoal	4.070.456.840,71

RREO-Anexo 14 | Tabela 14.0 - Demonstrativo Simplificado do Relatório Resumido da Execução Orçamentária - Municípios e DF

Receitas e Despesas do Regime Próprio de Previdência dos Servidores	Valores
	Até o Bimestre
Receitas e Despesas do Regime Próprio de Previdência dos Servidores	-
Fundo em Capitalização (PLANO PREVIDENCIÁRIO)	
Receitas Previdenciárias Realizadas	40.460.211,42
Despesas Previdenciárias Empenhadas	3.504.444,88
Despesas Previdenciárias Liquidadas	3.504.444,88
Despesas Previdenciárias Pagas	3.504.444,88
Resultado Previdenciário	36.955.766,54
Fundo em Repartição (PLANO FINANCEIRO)	
Receitas Previdenciárias Realizadas	52.279.274,21
Despesas Previdenciárias Empenhadas	48.101.922,71
Despesas Previdenciárias Liquidadas	47.436.341,11
Despesas Previdenciárias Pagas	47.426.213,11
Resultado Previdenciário	4.842.933,10


RREO-Anexo 14 | Tabela 14.0 - Demonstrativo Simplificado do Relatório Resumido da Execução Orçamentária - Municípios e DF

Resultados Primário e Nominal	Verificação das Metas dos Resultados Nominal e Primário		
	Meta Fixada no Anexo de Metas Fiscais da LDO (a)	Resultado Apurado até o Bimestre (b)	% em Relação à Meta (b/a)
Resultados Primário e Nominal	-	-	-
RESULTADO PRIMÁRIO (SEM RPPS) - Acima da Linha	-20.395.778,80	21.273.849,97	1,05
RESULTADO NOMINAL (SEM RPPS) - Abaixo da Linha	164.878.312,64	228.505.892,84	1,39

RREO-Anexo 14 | Tabela 14.0 - Demonstrativo Simplificado do Relatório Resumido da Execução Orçamentária - Municípios e DF



Assinado por: RODRIGO HARCEN DE FREITAS e CÍCERO DE LUCENA FILHO e DIEGO DE ALEBUQUERQUE
Para verificar a validade das assinaturas, acesse https://joaopessoa.1doc.com.br/verificacao/94A6-0EFD-D2E4-1EB6 e informe o código 94A6-0EFD-D2E4-1EB6

 <div>Sistema de Informações Contábeis e Fiscais do Setor Público Brasileiro</div> <div>TESOURO NACIONAL</div>	Relatório Resumido de Execução Orçamentária
	Prefeitura Municipal de João Pessoa - PB (Poder Executivo)
	Orçamentos Fiscal e da Seguridade Social
	CNPJ:
	Exercício: 2025
	Período de referência: 3º bimestre

Restos a Pagar por Poder e Ministério Público	Estágios dos Restos a Pagar			
	Inscrição	Cancelamento Até o Bimestre	Pagamento Até o Bimestre	Saldo a Pagar
Restos a Pagar por Poder e Ministério Público	-	-	-	-
RESTOS A PAGAR PROCESSADOS	38.773.803,85	730.304,84	36.874.532,89	1.168.966,12
Poder Executivo	38.773.803,85	730.304,84	36.874.532,89	1.168.966,12
Poder Legislativo	0,00	0,00	0,00	0,00
Poder Judiciário				
Ministério Público				
Defensoria Pública				
RESTOS A PAGAR NÃO PROCESSADOS	299.096.404,42	5.175.241,39	111.616.979,05	182.304.183,98
Poder Executivo	296.986.408,46	5.175.241,39	110.494.736,05	181.316.431,02
Poder Legislativo	2.109.995,96	0,00	1.122.243,00	987.752,96
Poder Judiciário				
Ministério Público				
Defensoria Pública				
TOTAL	337.870.208,27	5.905.546,23	148.491.511,94	183.473.150,10

RREO-Anexo 14 | Tabela 14.0 - Demonstrativo Simplificado do Relatório Resumido da Execução Orçamentária - Municípios e DF

Despesas com Manutenção e Desenvolvimento do Ensino	Valor Apurado Até o Bimestre	Apuração das Despesas com Ensino	
		Limites Constitucionais Anuais	
		% Mínimo a Aplicar no Exercício	% Aplicado Até o Bimestre
Despesas com Manutenção e Desenvolvimento do Ensino	-	-	-
Mínimo Anual de <18% / 25%> das Receitas de Impostos na Manutenção e Desenvolvimento do Ensino	265.370.151,54	25,00	18,1
Mínimo Anual de 70% do FUNDEB na Remuneração dos Profissionais da Educação Básica	238.425.576,73	70,00	77,2
Percentual da Complementação da União ao FUNDEB (VAAT) na Educação Infantil (Indicador IEI)			
Mínimo de 15% da Complementação da União ao FUNDEB (VAAT) em Despesas de Capital			

RREO-Anexo 14 | Tabela 14.0 - Demonstrativo Simplificado do Relatório Resumido da Execução Orçamentária - Municípios e DF

Receitas de Operações de Crédito e Despesas de Capital	Apuração das Receitas de Operações de Crédito e Despesas de Capital	
	Valor Apurado no Exercício	Saldo Não Realizado
Receitas de Operações de Crédito e Despesas de Capital	-	-
Receitas de Operações de Crédito		
Despesa de Capital Líquida		

RREO-Anexo 14 | Tabela 14.0 - Demonstrativo Simplificado do Relatório Resumido da Execução Orçamentária - Municípios e DF

Projeção Atuarial dos Regimes de Previdência	Exercício de Apuração			
	Exercício	10º Exercício	20º Exercício	35º Exercício
Projeção Atuarial dos Regimes de Previdência	-	-	-	-
Fundo em Capitalização (Plano Previdenciário)				
Receitas Previdenciárias				
Despesas Previdenciárias				
Resultado Previdenciário				
Fundo em Repartição (Plano Financeiro)				
Receitas Previdenciárias				
Despesas Previdenciárias				
Resultado Previdenciário				

RREO-Anexo 14 | Tabela 14.0 - Demonstrativo Simplificado do Relatório Resumido da Execução Orçamentária - Municípios e DF

Receita da Alienação de Ativos e Aplicação dos Recursos	Apuração da Receita da Alienação de Ativos e Aplicação dos Recursos	
	Valor Apurado no Exercício	Saldo a Realizar
Receita da Alienação de Ativos e Aplicação dos Recursos	-	-
Receitas da Alienação de Ativos		
Aplicação dos Recursos da Alienação de Ativos		

RREO-Anexo 14 | Tabela 14.0 - Demonstrativo Simplificado do Relatório Resumido da Execução Orçamentária - Municípios e DF


Despesas com Ações e Serviços Públicos de Saúde	Valor Apurado Até o Bimestre	Apuração das Despesas com Saúde	
		Limites Constitucionais Anuais	
		% Mínimo a Aplicar no Exercício	% Aplicado Até o Bimestre
Despesas com Ações e Serviços Públicos de Saúde	-	-	-
Despesas com Ações e Serviços Públicos de Saúde Executadas com Recursos de Impostos	321.921.731,64	25,00	22,0

RREO-Anexo 14 | Tabela 14.0 - Demonstrativo Simplificado do Relatório Resumido da Execução Orçamentária - Municípios e DF

Despesas de Caráter Continuado Derivadas de PPP	Valor Realizado no Período
	Valor Apurado no Exercício Corrente
Despesas de Caráter Continuado Derivadas de PPP	-



Assinado por 3 pessoas: RODRIGO HARLAN DE FREITAS TEIXEIRA; CICERO DE LUCENA FILHO e DIEGO FABRICIO CAVALCANTE DE ALBUQUERQUE. Para verificar a validade das assinaturas, acesse <https://joaopessoa.1doc.com.br/verificacao/94A6-0EFD-D2E4-1EB6>

 <div>Sistema de Informações Contábeis e Fiscais do Setor Público Brasileiro</div> <div>TESOURO NACIONAL</div>	Relatório Resumido de Execução Orçamentária
	Prefeitura Municipal de João Pessoa - PB (Poder Executivo)
	Orçamentos Fiscal e da Seguridade Social
	CNPJ:
	Exercício: 2025
	Período de referência: 3º bimestre

Despesas de Caráter Continuado Derivadas de PPP	Valor Realizado no Período
	Valor Apurado no Exercício Corrente
Total das Despesas Consideradas para o Limite / RCL (%)	

RREO-Anexo 14 | Tabela 14.0 - Demonstrativo Simplificado do Relatório Resumido da Execução Orçamentária - Municípios e DF

Notas Explicativas	Valores
Notas Explicativas	30/06/2025
Notas Explicativas	-

Documento gerado em 30/07/2025 14:20:57

Página 34 de 3

Lista de Assinaturas

Assinatura: 1
Digitally signed by RODRIGO HARLAN DE FREITAS TEIXEIRA.03068490464 Date: 2025.07.30 14:28:16 BRT Reason: Perfil: Contador Responsável Location: Instituição: Prefeitura Municipal de João Pessoa - PB
Assinatura: 2
Digitally signed by CICERO DE LUCENA FILHO.14248832453 Date: 2025.07.30 14:33:50 BRT Reason: Perfil: Titular do Poder Executivo Location: Instituição: Prefeitura Municipal de João Pessoa - PB
Assinatura: 3
Assinatura: 4
Assinatura: 5

As assinaturas digitais podem ser verificadas no arquivo PDF.



VERIFICAÇÃO DAS
ASSINATURAS



Código para verificação: 94A6-0EFD-D2E4-1EB6

Este documento foi assinado digitalmente pelos seguintes signatários nas datas indicadas:

- ✓

RODRIGO HARLAN DE FREITAS TEIXEIRA (CPF 030.XXX.XXX-64) em 30/07/2025 14:28:16 GMT-03:00

Emitted por: AC SAFEWEB RFB v5 << AC Secretaria da Receita Federal do Brasil v4 << Autoridade Certificadora Raiz Brasileira v5 (Assinatura ICP-Brasil)
- ✓

CICERO DE LUCENA FILHO (CPF 142.XXX.XXX-53) em 30/07/2025 14:33:50 GMT-03:00

Emitted por: AC SAFEWEB RFB v5 << AC Secretaria da Receita Federal do Brasil v4 << Autoridade Certificadora Raiz Brasileira v5 (Assinatura ICP-Brasil)
- ✓

DIEGO FABRICIO CAVALCANTI DE ALBUQUERQUE (CPF 048.XXX.XXX-06) em 30/07/2025 22:26:14 GMT-03:00

Papel: Parte
Emitted por: Sub-Autoridade Certificadora 1Doc (Assinatura 1Doc)

Para verificar a validade das assinaturas, acesse a Central de Verificação por meio do link:

<https://joaopessoa.1doc.com.br/verificacao/94A6-0EFD-D2E4-1EB6>

Assinado por 3 pessoas: RODRIGO HARLAN DE FREITAS TEIXEIRA, CICERO DE LUCENA FILHO e DIEGO FABRICIO CAVALCANTI DE ALBUQUERQUE
Para verificar a validade das assinaturas, acesse <https://joaopessoa.1doc.com.br/verificacao/94A6-0EFD-D2E4-1EB6> e informe o código 94A6-0EFD-D2E4-1EB6



Assinado por 3 pessoas: RODRIGO HARLAN DE FREITAS TEIXEIRA, CICERO DE LUCENA FILHO e DIEGO FABRICIO CAVALCANTI DE ALBUQUERQUE
Para verificar a validade das assinaturas, acesse <https://joaopessoa.1doc.com.br/verificacao/94A6-0EFD-D2E4-1EB6> e informe o código 94A6-0EFD-D2E4-1EB6

