



DIÁRIO OFICIAL

PREFEITURA MUNICIPAL DE JOÃO PESSOA

João Pessoa, 09 de janeiro de 2026 * nº 0931 (SUPLEMENTO - LOA * Pág. 001/220



Rio Sanhauá / Centro Histórico



LEI

ORÇAMENTÁRIA

ANUAL

- LOA -

LEI Nº 15.761

EXERCÍCIO FINANCEIRO

DE

2026

MENSAGEM Nº 001 /26
De 09 de janeiro de 2026

Ao
Excelentíssimo Sr.
Vereador **Valdir José Dowsley**
Presidente da Câmara Municipal de João Pessoa-PB
Nesta

João Pessoa, 09 de janeiro de 2026.

Ref.: Encaminhamento de Autógrafo nº 4036 – PLO 575/2025 - Estima a receita e fixa a despesa do Município de João Pessoa para o Exercício 2026

Sr. Presidente,

Dirijo-me a esta Casa Legislativa, por intermédio de V.Ex.ª, para comunicar que, usando das prerrogativas do art. 35, § 2º, da Lei Orgânica do Município de João Pessoa, combinado com o art. 60, IV, do mesmo diploma legal, decidi **vetar** as seguintes emendas de Remanejamento ao Projeto de Lei Ordinária nº 575/2025, que estima a receita e fixa a despesa do Município de João Pessoa para o Exercício 2026 – Lei Orçamentária Anual (LOA 2026), aprovado pelo Plenário desta Casa Legislativa em Sessão Ordinária realizada em 16 de dezembro de 2025, pelas razões que passo a expor:

EMENDA DE REMANEJAMENTO 01/2025:

Razões do Veto:

Após análise por parte da equipe técnica, constatou-se que a **Emenda nomeada está em desacordo com a classificação orçamentária da despesa, ou seja, o elemento de despesa informado para anulação não existe na referida ação de governo informada**, desta forma, a emenda proposta vai de encontro ao disposto no art. 28, III, § 1º, da Lei nº 15.596, de 28 de julho de 2025.

EMENDAS DE REMANEJAMENTO 02/2025, 13/2025, 14/2025 E 15/2025:

Razões dos Vetos:

As emendas sob comento tratam de implementação/reestruturação de PCCR (Plano de Cargo, Carreira e Remuneração) de categorias de servidores de órgãos integrantes da estrutura do Poder Executivo. Em que pese o fato de reconhecer a importância dos temas, entendo que o acolhimento das referidas emendas pode infringir o princípio da independência entre os poderes, previsto em nossa Constituição, especialmente no que diz respeito à competência legislativa municipal.

A função legislativa da Câmara de Vereadores é, notadamente, típica e ampla, porém residual, atingindo as matérias que não foram reservadas, expressa e privativamente à iniciativa do Chefe do Poder Executivo. Qualquer espécie normativa editada em desrespeito ao processo legislativo, mais especificamente, não observando aquele que detém o poder de iniciativa legislativa para determinado assunto, apresentará flagrante vício de inconstitucionalidade. **Vejamos o que diz a Lei Orgânica do Município de João Pessoa:**

*Art. 30 Compete privativamente ao Prefeito Municipal a iniciativa das leis que versem sobre:
I - regime jurídico dos servidores;
II - criação de cargos, empregos ou funções na Administração direta e autárquica do Município, ou aumento de sua remuneração;
...
IV - criação, estruturação e atribuições dos órgãos da Administração direta do município.*

Dessa forma, há vício de iniciativa nas emendas propostas, pois dizem respeito ao regime jurídico dos servidores de determinadas categorias, todas integrantes da estrutura do Poder Executivo, bem assim na estruturação da carreira e possivelmente aumento de despesas com remuneração.

Vê-se, pois, que ao aprovar as Emendas em questão, a Câmara Municipal poderia estar extrapolando sua competência legislativa e invadindo a esfera de atuação de outros Poderes e instâncias federativas, ferindo o princípio da independência entre os Poderes.

EMENDA DE REMANEJAMENTO 07/2025:

Razões do Veto:

Após análise por parte da equipe técnica, constatou-se que a **Emenda nomeada contém erro na classificação funcional, mais precisamente no que diz respeito à classificação institucional, cujo código informado inexistia para a referida secretaria**. Desta forma, a emenda proposta vai de encontro ao disposto no art. 28, II, § 1º, da Lei nº 15.596, de 28 de julho de 2025.

Isto posto, e por entender que é essencial respeitar a divisão de competências estabelecidas em nossa Constituição para garantir o correto funcionamento do sistema político-administrativo, forçosos se fazem os vetos às Emendas de Remanejamento 01/2025, 02/2025, 07/2025, 13/2025, 14/2025 e 15/2025, todas elas propostas ao texto originário do Projeto de Lei Ordinária nº 575/2025.

Oportunamente, restituo a matéria ao reexame e apreciação do Poder Legislativo Municipal para análise e deliberação de Vossas Excelências.

Cícero de Lucena Filho
Prefeito



VERIFICAÇÃO DAS
ASSINATURAS



Código para verificação: 4974-0007-F0A8-54B7

Este documento foi assinado digitalmente pelos seguintes signatários nas datas indicadas:

✓ CÍCERO DE LUCENA FILHO (CPF 142.XXX.XXX-53) em 09/01/2026 16:06:31 GMT-03:00
Papel: Parte
Emitido por: Sub-Autoridade Certificadora 1Doc (Assinatura 1Doc)

Para verificar a validade das assinaturas, acesse a Central de Verificação por meio do link:

<https://joaopessoa.1doc.com.br/verificacao/4974-0007-F0A8-54B7>



Estado da Paraíba
Prefeitura Municipal de João Pessoa

Prefeito: Cícero de Lucena Filho	Sec. Mun. Preserv. Revital. e Inov. do Centro Histórico: Tiago N. de Lucena
Vice-Prefeito: Leopoldo Araújo Bezerra Cavalcanti	Secretaria da Receita: Sebastião Feitosa Alves
Sec. de Gestão Governamental: Rougger Xavier Guerra Júnior	Secretaria da Infra Estrutura: Rubens Falcão da Silva Neto
Secretaria de Administração: Ariossvaldo de Andrade Alves	Sec. de Desenvolvimento Econômico do Trabalho: Bruno Farias de Paiva
Secretaria de Saúde: Luis Ferreira de Sousa Filho	Sec. Juventude, Esporte e Recreação: João Francisco de Oliveira Soares da Silva
Secretaria de Educação: Maria América Assis de Castro	Secretaria de Turismo: Vitor Hugo Peixoto Castellano
Secretaria de Planejamento: Ayrton Lins Falcão Filho	Sec. de Políticas Públicas das Mulheres:
Secretaria da Finanças: Brunno Sitonio Fialho de Oliveira	Sec. de Desenvolvimento Urbano: Marmuth de Souza Cavalcanti
Secretaria de Desenv. Social: Norma Wanderley da Nóbrega Gouveia	Sec. da Ciência e Tecnologia: Guido Lemos de Souza Filho
Secretaria de Habitação: Maria Socorro Gadelha	Secretaria de Meio Ambiente: Welison Araújo Silveira
Secretaria de Comunicação: Janildo Jerônimo da Silva	Sec. de Segurança Urbana e Cidadania: João Almeida de Carvalho Júnior
Controlad. Geral do Município: Diego Fabricio Cavalcanti de Albuquerque	Secretaria da Defesa Civil: Kelson de Assis Chaves
Sec. de Direitos Humanos: Marcio Diego Fernandes Tavares de Albuquerque	Suprertend. de Mobilidade Urbana: Marcilio Pedro Siqueira Pereira
Procuradoria Geral do Município: Bruno Augusto Albuquerque da Nobrega	Autarqu. Esp. Munic. de Limp. Urbana: Ricardo Jose Veloso
Sec. de Proteção e Defesa do Consumidor: Jair de Queiroz Pires Júnior	Instituto de Previdência do Munic.: Caroline Ferreira Agra
Sec. Munic. de Serv. Urbanos e Zeladoria:	Fundação Cultural de João Pessoa: Antônio Marcus Alves de Souza
Secretaria de Cuidado e Proteção Animal:	

DIÁRIO
OFICIAL

Agente de Registros e Publicações - **Orleide Maria de O. Leão**
Designer Gráfico - **Emilson Diniz** e **Fábio Evangelista**

Unidade de Atos Oficiais - Secretaria de Gestão Governamental
Praça Pedro Américo, 70 - Cep: 58.010-340
Pabx: 83 3218.9765 - Fax 83 3218.9766
diariopmjp@gmail.com

Órgão Oficial da Prefeitura Municipal de João Pessoa
Criado pela Lei Municipal nº 14.457, de 22 de março de 2022
Centro Administrativo Municipal
Rua Diógenes Chianca, 1777 - Água Fria - Cep: 58.053-900
Fone: 3128.9038 - e-mail: sead@joaopessoa.pb.gov.br

MENSAGEM Nº 002/26
De 09 de janeiro de 2026

Ao
Excelentíssimo Sr.
Vereador **Valdir José Dowsley**
Presidente da Câmara Municipal de João Pessoa-PB
Nesta

João Pessoa, 09 de janeiro de 2026.

Ref.: Emendas Impositivas ao PLO 575/2025 - Estima a receita e fixa a despesa do Município de João Pessoa para o Exercício 2026

Sr. Presidente,

Dirijo-me a esta Casa Legislativa, por intermédio de V.Ex.ª, para **comunicar que, ciente da obrigatoriedade da execução orçamentária e financeira da programação incluída por emendas individuais impositivas do Legislativo Municipal em Lei Orçamentária Anual, nos termos art. 127-A, da Lei Orgânica do Município de João Pessoa, foram detectados impedimentos de ordem técnica que impedem a implantação e execução das referidas emendas.** Por conseguinte, na forma do inciso I, do §4º, do art. 127-A da Lei Orgânica, **estamos enviando a este Poder Legislativo anexo com as justificativas dos impedimentos**, para que V.Exª., na forma do inciso II, do §4º, do mesmo dispositivo legal, providencie as devidas correções, e ainda para que indique ao Poder Executivo o remanejamento da programação cujo impedimento seja insuperável.

Isto posto, restituo a matéria ao Poder Legislativo Municipal para análise e adoção das providências previstas na Lei Orgânica do Município, de modo a possibilitar o integral cumprimento do art. 127-A da referida norma.

Cordialmente,

Cicero de Lucena Filho
Prefeito

ANEXO ÚNICO
EMENDAS IMPOSITIVAS – Justificativas dos Impedimentos de Ordem Técnica
(art. 127-A, § 4º, II, Lei Orgânica)

EMENDAS DE IMPOSITIVAS 18/2025, 19/2025, 20/2025, 21/2025, 22/2025, 23/2025, 32/2025, 93/2025, 105/2025, 106/2025, 185/2025, 227/2025, 228/2025, 232/2025, 233/2025, 235/2025, 238/2025, 275/2025, 331/2025, 334/2025, 335/2025, 336/2025, 337/2025, 338/2025, 339/2025, 350/2025, 361/2025, 384/2025 E 392/2025.

Justificativas dos Impedimentos:

Após análise por parte da equipe técnica, constatou-se que **as Emendas acima nomeadas apresentam impropriedade técnica, consubstanciada em erro na classificação funcional, mais precisamente no que diz respeito à informação incorreta do Programa.** Desta forma, sem os devidos ajustes, resta prejudicada a execução orçamentária e financeira da programação incluída pelas referidas emendas.

EMENDAS DE IMPOSITIVAS 33/2025, 61/2025, 107/2025, 160/2025, 285/2025 E 306/2025.

Justificativas dos Impedimentos:

Após análise por parte da equipe técnica, constatou-se que **as Emendas acima nomeadas apresentam impropriedade técnica, consubstanciada em erro na classificação funcional, mais precisamente no que diz respeito a incompatibilidade entre as metas propostas e as respectivas ações de governo informadas.** Desta forma, sem os devidos ajustes, resta prejudicada a execução orçamentária e financeira da programação incluída pelas referidas emendas.

EMENDAS DE IMPOSITIVAS 229/2025, 243/2025, 244/2025, 246/2025, 260/2025, 268/2025, 277/2025, E 344/2025.

Justificativas dos Impedimentos:

Após análise por parte da equipe técnica, constatou-se que **as Emendas acima nomeadas apresentam impropriedade técnica, consubstanciada em erro na classificação funcional, mais precisamente no que diz respeito à informação incorreta do Programa e da Ação.** Desta forma, sem os devidos ajustes, resta prejudicada a execução orçamentária e financeira da programação incluída pelas referidas emendas.

EMENDA IMPOSITIVA 11/2025.

Justificativa dos Impedimento:

Após análise por parte da equipe técnica, constatou-se que **a Emenda acima nomeada apresenta impropriedade técnica, consubstanciada em erro na Classificação Funcional.** Desta forma, sem o devido ajuste, resta prejudicada a execução orçamentária e financeira da programação incluída pela referida emenda.

EMENDA IMPOSITIVA 13/2025.

Justificativa dos Impedimento:

Após análise por parte da equipe técnica, constatou-se que **a Emenda acima nomeada apresenta impropriedade técnica, consubstanciada em erro na classificação funcional, mais precisamente no que diz respeito à ausência de informação do Elemento de Despesa.** Desta forma, sem o devido ajuste, resta prejudicada a execução orçamentária e financeira da programação incluída pela referida emenda.

EMENDA IMPOSITIVA 323/2025.

Justificativa dos Impedimento:

Após análise por parte da equipe técnica, constatou-se que **a Emenda acima nomeada apresenta impropriedade técnica, consubstanciada em erro na classificação funcional, mais precisamente no que diz respeito à ausência de informação do código da Subação.** Desta forma, sem o devido ajuste, resta prejudicada a execução orçamentária e financeira da programação incluída pela referida emenda.

EMENDA IMPOSITIVA 385/2025.

Justificativa dos Impedimento:

Após análise por parte da equipe técnica, constatou-se que **a Emenda acima nomeada apresenta impropriedade técnica, consubstanciada em erro na classificação funcional, mais precisamente no que diz respeito à informação incorreta da Ação.** Desta forma, sem o devido ajuste, resta prejudicada a execução orçamentária e financeira da programação incluída pela referida emenda.



VERIFICAÇÃO DAS
ASSINATURAS



Código para verificação: 4974-0007-F0A8-54B7

Este documento foi assinado digitalmente pelos seguintes signatários nas datas indicadas:

✓ CÍCERO DE LUCENA FILHO (CPF 142.XXX.XXX-53) em 09/01/2026 16:06:31 GMT-03:00
Papel: Parte
Emitido por: Sub-Autoridade Certificadora 1Doc (Assinatura 1Doc)

Para verificar a validade das assinaturas, acesse a Central de Verificação por meio do link:

<https://joापessoa.1doc.com.br/verificacao/4974-0007-F0A8-54B7>

Assinado por 1 pessoa: CÍCERO DE LUCENA FILHO
Para verificar a validade das assinaturas, acesse <https://joापessoa.1doc.com.br/verificacao/4974-0007-F0A8-54B7> e informe o código 4974-0007-F0A8-54B7



Assinado por 1 pessoa: CÍCERO DE LUCENA FILHO
Para verificar a validade das assinaturas, acesse <https://joापessoa.1doc.com.br/verificacao/4974-0007-F0A8-54B7> e informe o código 4974-0007-F0A8-54B7



Assinado por 1 pessoa: CÍCERO DE LUCENA FILHO
Para verificar a validade das assinaturas, acesse <https://joापessoa.1doc.com.br/verificacao/4974-0007-F0A8-54B7> e informe o código 4974-0007-F0A8-54B7



LEI Nº 15.761

LOA 2026

LEI Nº 15.761 DE 09 DE JANEIRO DE 2026

Estima a Receita e Fixa a Despesa do Município de João Pessoa - PB, para o exercício financeiro de 2026.

O PREFEITO DO MUNICÍPIO DE JOÃO PESSOA, ESTADO DA PARAÍBA, FAÇO SABER QUE O PODER LEGISLATIVO APROVA E EU SANCIONO A SEGUINTE LEI:

CAPÍTULO I

DISPOSIÇÕES PRELIMINARES

Art. 1º. Estima a Receita e fixa a Despesa do Município de João Pessoa para o exercício financeiro de 2026, compreendendo:

- I - Orçamento Fiscal referente aos Poderes, seus fundos, órgãos e entidades da Administração Pública Municipal direta e indireta, inclusive fundações instituídas e mantidas pelo poder público;
- II - O Orçamento da Seguridade Social, abrangendo todas as entidades e órgãos a ele vinculados, da Administração Pública Municipal direta e indireta, bem como os fundos e fundações instituídos e mantidos pelo Poder Público.

CAPÍTULO II

DOS ORÇAMENTOS FISCAL E DA SEGURIDADE SOCIAL

Seção I

DA ESTIMATIVA DA RECEITA

- Art. 2º. A Receita Total, foi estimada em R\$ 5.451.526.730 (cinco bilhões, quatrocentos e cinquenta e um milhões, quinhentos e vinte e seis mil, setecentos e trinta reais).
- Art. 3º. As Receitas estimadas decorrerão da arrecadação de tributos, contribuições, receita patrimonial, transferências e outras fontes de recursos.

Receitas Correntes e de Capital, nos termos da legislação vigente, discriminadas nos anexos desta Lei, conforme o seguinte desdobramento:

Sumário Geral da Receita por Categoria Econômica	
Receitas Correntes	5.375.087.343
Impostos, taxas e contribuições de melhorias	1.465.481.338
Receita de Contribuições	124.941.000
Receita Patrimonial	106.451.784
Receita de Serviços	0,00
Transferências Correntes	3.591.126.044
Outras Receitas Correntes	87.087.177
Deduções da Receita Corrente	(382.593.039)
Dedução das Receitas para FUNDEB	(382.590.039)
Total Receitas Correntes	4.992.494.304
Receitas de Capital	305.632.426
Operações de Crédito	225.415.000
Alienação de Bens	1.000
Transferências de Capital	80.216.426
Receitas Correntes Intraorçamentárias	141.400.000
Recursos Arrecadados em Exercícios Anteriores	12.000.000
Total Geral da Receita	5.451.526.730

Seção II

DA FIXAÇÃO DA DESPESA

Art. 4º. A Despesa Total, no mesmo valor da Receita, é fixada em R\$ 5.451.526.730 (cinco bilhões, quatrocentos e cinquenta e um milhões, quinhentos e vinte seis mil, setecentos e trinta reais).

- I - O Orçamento Fiscal, em R\$ 3.364.888.155,00 (três bilhões, trezentos e sessenta e quatro milhões, oitocentos e oitenta e oito mil e cento e cinquenta e cinco reais).
- II - No Orçamento da Seguridade Social, em R\$ 2.086.638.575,00 (dois bilhões, oitenta e seis milhões, seiscentos e trinta e oito mil e quinhentos e setenta e cinco reais).

Art. 5º. A despesa fixada, observada a programação constante que integra esta Lei, apresenta o seguinte desdobramento:

Sumário Geral da Despesa por Categoria Econômica	
3 – Despesas Correntes	4.524.623.030
Pessoal e Encargos Sociais	2.724.849.172
Juros e Encargos da Dívida	125.671.156
Outras Despesas Correntes	1.674.102.702
4 - Despesas de Capital	914.594.858
Investimentos	802.576.358
Inversões Financeiras	23.479.000
Amortização da Dívida	88.539.500
9 - Reserva de Contingência	100.000
Reserva de Contingência	100.000
Reserva de Contingência para Emendas Parlamentares	12.208.842
Reserva de Contingência para Emendas Parlamentares	12.208.842
Total Geral da Despesa	5.451.526.730

CAPÍTULO III

DO ORÇAMENTO DE INVESTIMENTO

Seção I

Das fontes de financiamento

Art. 6º As fontes de recursos para financiamento das despesas do Orçamento de Investimento somam o valor de R\$ 802.576.358,00 (oitocentos e dois milhões, quinhentos e setenta e seis mil e trezentos e cinquenta e oito reais), conforme especificadas no Sumário Geral da Despesa por sua Natureza.

Seção II

Da fixação da despesa

Art. 7º A despesa do Orçamento de Investimento é fixada em R\$ 802.576.358 (oitocentos e dois milhões, quinhentos e setenta e seis mil, trezentos e cinquenta e oito reais), cuja distribuição por órgão orçamentário consta no Demonstrativo da Despesa dos Orçamentos Fiscal e da Seguridade Social por Poder e Órgão.

Seção III

DA AUTORIZAÇÃO PARA ABERTURA DE CRÉDITOS SUPLEMENTARES

Art. 8º. Fica o Poder Executivo autorizado a:

- I - Durante o exercício, abrir créditos suplementares até o limite de 30% (trinta por cento) do total das Despesas fixadas no artigo 4º desta Lei, utilizando como recursos os definidos no Art. 43, da Lei Federal nº 4.320, de 17 de março de 1964.
- § 1º – Excluem-se do limite estabelecido no Caput deste artigo, os Créditos Suplementares abertos em virtude da inclusão de Recursos colocados à disposição do Município de João Pessoa, pela União, pelo Estado, pelos Municípios e por Instituições Privadas.

CAPÍTULO IV

DA AUTORIZAÇÃO PARA CONTRATAÇÃO DE OPERAÇÃO DE CRÉDITO

Art. 9º. Fica o Poder Executivo autorizado a:

- I - Realizar Operações de Crédito por antecipação da Receita até o limite de 10 % (dez por cento) da Receita do Tesouro estimada para o exercício financeiro de 2026.
- II - Contratar Operações de Crédito Internas e Externas até o limite de R\$ 225.415.000,00 (duzentos e vinte e cinco milhões, quatrocentos e quinze mil reais), destinados a financiar a execução de projetos e programas específicos, previstos nesta Lei, conforme disciplina o artigo 125, inciso IV, da Lei Orgânica para o Município de João Pessoa.

CAPÍTULO V

DAS DISPOSIÇÕES FINAIS

Art. 10º. Integram esta Lei os seguintes Anexos:

- I - Receita estimada nos Orçamentos Fiscal e da Seguridade Social por categoria econômica, discriminada segundo a origem dos recursos;

- II - Sumário Geral da Receita do Orçamento Fiscal e da Seguridade Social;
- III - Distribuição da despesa fixada nos Orçamentos Fiscal e da Seguridade Social por órgão orçamentário;
- IV - Quadros orçamentários consolidados;
- V - Discriminação das receitas dos Orçamentos Fiscal e da Seguridade Social;
- VI - Despesa dos Orçamentos Fiscal e da Seguridade Social por Programa;
- VII - Despesa dos Orçamentos Fiscal e da Seguridade Social por Função;
- VIII - Despesa dos Orçamentos Fiscal e da Seguridade Social por Subfunção; e
- IX - Demonstrativo da Despesa dos Orçamentos Fiscal e da Seguridade Social por Poder, Órgão e Função.

Art. 11º. Esta Lei entra em vigor na data de sua publicação com efeitos a partir de 01 de janeiro de 2026.

GABINETE DO PREFEITO MUNICIPAL DE JOÃO PESSOA, ESTADO DA PARAÍBA, em 09 de janeiro de 2026.

CÍCERO DE LUCENA FILHO
Prefeito Constitucional



VERIFICAÇÃO DAS ASSINATURAS



Código para verificação: 4974-0007-F0A8-54B7

Este documento foi assinado digitalmente pelos seguintes signatários nas datas indicadas:

- CÍCERO DE LUCENA FILHO (CPF 142.XXX.XXX-53) em 09/01/2026 16:06:31 GMT-03:00
Papel: Parte
Emitido por: Sub-Autoridade Certificadora 1Doc (Assinatura 1Doc)

Para verificar a validade das assinaturas, acesse a Central de Verificação por meio do link:

<https://joaopessoa.1doc.com.br/verificacao/4974-0007-F0A8-54B7>

CONSOLIDAÇÃO DOS QUADROS ORÇAMENTÁRIOS



ESTADO DA PARAÍBA
PREFEITURA MUNICIPAL DE JOÃO PESSOA
GABINETE DO PREFEITO

EVOLUÇÃO DA RECEITA DO TESOUREIRO - RECURSOS ORDINÁRIOS

(Lei 4.320 de 17/03/64 - art. 22, inciso III, alíneas "a", "b" e "c")

R\$1,00

Especificação	RECEITA REALIZADA					RECEITA ORÇADA			RECEITA PREVISTA		
	2022 A	2023 B	B/A %	2024 C	C/B %	2025 D	Part. %	D/C %	2026 E	Part. %	E/D %
Receitas Correntes	2.044.079.502	2.306.382.949	12,83	2.772.243.992	20,20	3.337.091.860	111,08	20,38	3.548.120.454	112,09	6,32
Imp.Taxas, Contrib.	794.070.658	984.451.298	23,98	1.132.499.880	15,04	1.264.976.380	42,11	11,70	1.445.189.042	45,65	14,25
Impostos	729.184.823	913.709.765	25,31	1.059.765.235	15,98	1.155.000.000	38,45	8,99	1.338.476.275	42,28	15,89
Imp.s/o Patri. e a Renda											
IPTU	151.689.191	177.911.454	17,29	179.551.192	0,92	242.000.000	8,06	34,78	235.407.682	7,44	(2,72)
ITBI	140.941.465	149.361.220	5,97	179.340.061	20,07	180.000.000	5,99	0,37	223.325.302	7,05	24,07
IRRF	69.350.014	154.527.169	122,82	202.199.733	30,85	187.000.000	6,22	(7,52)	259.600.000	8,20	38,82
Imp.s/Serv. Qual. Natureza	367.204.153	431.909.922	17,62	498.674.249	15,46	546.000.000	18,17	9,49	620.143.291	19,59	13,58
Taxas	64.885.835	70.741.533	9,02	72.734.645	2,82	91.976.380	3,06	26,45	106.712.767	3,37	16,02
Contribuições						18.000.000					
Receita Patrimonial	53.108.881	33.840.641	(36,28)	26.032.148	(23,07)	86.818.800	2,89	233,51	45.139.516	1,43	(48,01)
Serviços Adm. e Comerci.						1.000					
Transferências Correntes	1.192.671.688	1.240.543.278	4,01	1.610.290.446	29,81	1.665.331.300	55,43	3,42	2.030.565.194	64,15	21,93
Outras Receitas Corrente	4.228.275	47.547.732	1.024,52	3.421.518	(92,80)	319.964.380	10,65	9.251,53	27.226.702	0,86	(91,49)
Receitas de Capital	0	0,00	0,00	0	0	39.500	0,00	0,00	0	0	0,00
Operações de Crédito	0	0,00	0,00	0,00	0,00	39.500	0,00	0	0	0	0
Transferências de Capital	0	0,00	0,00	0	0	0	0,00	0,00	0	0	0,00
Ded. Rec. Correntes	(224.571.162)	(236.451.660)	5,29	(305.280.137)	29,11	(332.896.000)	12,06	9,05	(382.593.039)	(12,09)	14,93
TOTAL	1.819.508.340	2.069.931.289	13,76	2.466.963.855	19,18	3.004.235.360	100,00	21,78	3.165.527.415	100,00	5,37



ESTADO DA PARAÍBA
PREFEITURA MUNICIPAL DE JOÃO PESSOA
GABINETE DO PREFEITO

EVOLUÇÃO DA DESPESA DO TESOUREIRO - RECURSOS ORDINÁRIOS
(Lei 4.320 de 17/03/64 - art. 22, inciso III, alíneas "d", "e" e "f")

R\$1,00

Especificação	DESPESA EXECUTADA					ORÇADA		FIXADA	
	2022 A	2023 B	B/A %	2024 C	C/B %	2025 D	D/C %	2026 E	E/D %
Despesas Correntes	1.603.228.236	1.900.082.057	18,52	2.206.813.359	16,14	2.625.201.526	18,96	2.813.285.021	7,16
Pessoal e Enc. Sociais	1.079.953.330	1.232.197.474	14,10	1.291.426.220	4,81	1.450.833.959	12,34	1.564.471.531	7,83
Juros e Enc. da Dívida	20.030.632	30.889.033	54,21	50.729.437	64,23	45.459.039	(10,39)	125.671.156	176,45
Outras Despesas Correntes	503.244.274	636.995.550	26,58	864.657.702	35,74	1.128.908.528	30,56	1.123.142.334	(0,51)
Despesas de Capital	76.977.649	97.107.758	26,15	178.106.104	83,41	363.348.103	104,01	339.933.552	(6,44)
Investimentos	24.515.799	67.151.301	173,91	107.491.866	60,07	284.109.004	164,31	242.393.052	(14,68)
Inversões Financeiras	12.779.000	2.374.000	0,00	9.670.676	307,36	14.501.000	0,00	9.001.000	(37,93)
Amortização da Dívida	39.682.850	27.582.457	(30,49)	60.943.562	120,95	64.738.099	6,23	88.539.500	36,77
Reserva de Contingência	-	-	0,00	-	0,00	100.000	0,00	100.000	0,00
Res. Cont. Emendas Parlamen.	-	-	0,00	-	0,00	15.585.731	0,00	12.208.842	(21,67)
TOTAL	1.680.205.885	1.997.189.815	18,87	2.384.919.463	19,41	3.004.235.360	25,97	3.165.527.415	5,37

DEMONSTRATIVO DA RECEITA E DESPESA
SEGUNDO AS CATEGORIAS ECONÔMICAS
(ANEXO I)




PREFEITURA DE JOÃO PESSOA

RECEITA E DESPESA DOS ORÇAMENTOS FISCAL E DA
SEGURIDADE SOCIAL POR CATEGORIA ECONÔMICA
Recursos de Todas as Fontes
Ano Base: 2026

Em R\$ 1,00


RECEITA			DESPESA		
ESPECIFICAÇÃO	PARCIAL	TOTAL	ESPECIFICAÇÃO	PARCIAL	TOTAL
RECEITAS CORRENTES		5.375.087.343	DESPESAS CORRENTES		4.382.276.752
IMPOSTOS, TAXAS E CONTRIBUIÇÕES	1.465.481.338		PESSOAL E ENCARGOS SOCIAIS	2.599.477.894	
DE MELHORIA			JUROS E ENCARGOS DA DÍVIDA	125.671.156	
CONTRIBUIÇÕES	124.941.000		OUTRAS DESPESAS CORRENTES	1.657.127.702	
RECEITA PATRIMONIAL	106.451.784				
TRANSFERÊNCIAS CORRENTES	3.591.126.044				
OUTRAS RECEITAS CORRENTES	87.087.177				
Deduções		(382.593.039)			
Total Receitas Correntes		4.992.494.304	SUPERÁVIT DO ORÇAMENTO CORRENTE		610.217.552
RECEITAS DE CAPITAL		305.632.426	DESPESAS DE CAPITAL		903.994.858
OPERAÇÕES DE CRÉDITO	225.415.000		INVESTIMENTOS	791.976.358	
ALIENAÇÃO DE BENS	1.000		INVERSÕES FINANCEIRAS	23.479.000	
TRANSFERÊNCIAS DE CAPITAL	80.216.426		AMORTIZAÇÃO DA DÍVIDA	88.539.500	
RECURSOS ARRECADADOS EM EXERCÍCIOS ANTERIORES		12.000.000	DÉFICIT DO ORÇAMENTO CAPITAL		586.362.432
			RESERVA DE CONTINGÊNCIA		12.308.842
Subtotal Receita		5.310.126.730	Subtotal Despesa		5.298.580.452

TOTAL		5.310.126.730	Total Contingência		12.308.842
TOTAL		5.298.580.452	TOTAL		5.298.580.452
RECEITA INTRAORÇAMENTÁRIA			DESPESA INTRAORÇAMENTÁRIA		
ESPECIFICAÇÃO	PARCIAL	TOTAL	ESPECIFICAÇÃO	PARCIAL	TOTAL
Receitas Correntes Intraorçamentárias		141.400.000	DESPESAS CORRENTES		142.346.278
RECEITAS DE CONTRIBUIÇÕES	109.820.000		Intraorçamentárias		
INTRA-ORÇAMENTÁRIAS			PESSOAL E ENCARGOS SOCIAIS	125.371.278	
RECEITAS DE SERVIÇOS	31.580.000		OUTRAS DESPESAS CORRENTES	16.975.000	
			DESPESAS DE CAPITAL		10.600.000
			Intraorçamentárias		
			INVESTIMENTOS	10.600.000	
Subtotal Receita Intraorçamentária		141.400.000	Subtotal Despesa Intraorçamentária		152.946.278
Total Receita Corrente		5.133.894.304	Total Despesa Corrente		4.524.623.030
Total Receita Capital		305.632.426	Total Despesa Capital		914.594.858
Total Recursos Arrecadados em Exercícios Anteriores		12.000.000	Total Contingência		12.308.842

	PREFEITURA DE JOÃO PESSOA		RECEITA E DESPESA DOS ORÇAMENTOS FISCAL E DA SEGURIDADE SOCIAL POR CATEGORIA ECONÔMICA	
			Recursos de Todas as Fontes	
			Ano Base: 2026	
			Em R\$ 1,00	
	TOTAL	5.451.526.730	TOTAL	5.451.526.730

ANEXO I - RECEITA

RECURSOS ORDINÁRIOS

	PREFEITURA DE JOÃO PESSOA		Desdobramento Receita	
			Recursos Ordinários	
			Ano Base: 2026	
			Em R\$ 1,00	
		Tipo Fonte Recursos Ordinários		
CÓDIGO	ESPECIFICAÇÃO	DESDOBRAMENTO	FONTE	CATEG. ECONOM.
1.0.0.0.00.0.0.00	RECEITAS CORRENTES			3.165.527.415
1.1.0.0.00.0.0.00	IMPOSTOS, TAXAS E CONTRIBUIÇÕES DE MELHORIA		1.445.189.042	
1.1.1.0.00.0.0.00	IMPOSTOS		1.338.476.275	
1.1.1.2.00.0.0.00	IMPOSTOS SOBRE O PATRIMÔNIO	458.732.984		
1.1.1.2.50.0.0.00	IMPOSTO SOBRE A PROPRIEDADE PREDIAL E TERRITORIAL URBANA		235.407.682	
1.1.1.2.53.0.0.00	IMPOSTOS SOBRE TRANSMISSÃO "INTER VIVOS" DE BENS IMÓVEIS E DE DIREITOS REAIS SOBRE IMÓVEIS		223.325.302	
1.1.1.3.00.0.0.00	IMPOSTOS SOBRE A RENDA E PROVENTOS DE QUALQUER NATUREZA	259.600.000		
1.1.1.3.03.0.0.00	IMPOSTO SOBRE A RENDA - RETIDO NA FONTE		259.600.000	
1.1.1.4.00.0.0.00	IMPOSTOS SOBRE A PRODUÇÃO E CIRCULAÇÃO DE MERCADORIAS E SERVIÇOS	620.143.291		
1.1.1.4.51.0.0.00	IMPOSTOS SOBRE SERVIÇOS		620.143.291	
1.1.2.0.00.0.0.00	TAXAS		106.712.767	
1.1.2.1.00.0.0.00	TAXA PELO EXERCÍCIO DO PODER DE POLÍCIA	45.351.712		
1.1.2.1.01.0.0.00	TAXAS DE INSPEÇÃO, CONTROLE E FISCALIZAÇÃO		41.851.712	
1.1.2.1.04.0.0.00	TAXA DE CONTROLE E FISCALIZAÇÃO AMBIENTAL		3.500.000	
1.1.2.2.00.0.0.00	TAXAS PELA PRESTAÇÃO DE SERVIÇOS	61.361.055		
1.1.2.2.01.0.0.00	TAXAS PELA PRESTAÇÃO DE SERVIÇOS		61.128.055	
1.1.2.2.50.0.0.00	TAXAS JUDICIAIS		120.000	
1.1.2.2.51.0.0.00	TAXAS EXTRAJUDICIAIS		7.000	
1.1.2.2.52.0.0.00	TAXA DE ESTUDO DE IMPACTO DE VIZINHANÇA (EIV)		106.000	
1.3.0.0.00.0.0.00	RECEITA PATRIMONIAL		45.139.516	
1.3.1.0.00.0.0.00	EXPLORAÇÃO DO PATRIMÔNIO IMOBILIÁRIO		10.000	
1.3.1.1.00.0.0.00	EXPLORAÇÃO DO PATRIMÔNIO IMOBILIÁRIO	10.000		
1.3.1.1.01.0.0.00	ALUGUÉIS, ARRENDAMENTOS, FOROS, LAUDÉMIOS, TARIFAS DE OCUPAÇÃO		10.000	
1.3.2.0.00.0.0.00	VALORES MOBILIÁRIOS		35.129.516	
1.3.2.1.00.0.0.00	JUROS E CORREÇÕES MONETÁRIAS	34.501.606		
1.3.2.1.01.0.0.00	REMUNERAÇÃO DE DEPÓSITOS BANCÁRIOS		34.501.606	
1.3.2.2.00.0.0.00	DIVIDENDOS	627.910		
1.3.2.2.01.0.0.00	DIVIDENDOS		627.910	
1.3.3.0.00.0.0.00	RECEITAS DE CONCESSÕES E PERMISSÕES		10.000.000	
1.3.3.9.00.0.0.00	DEMAIS DELEGAÇÕES DE SERVIÇOS PÚBLICOS	10.000.000		
1.3.3.9.99.0.0.00	OUTRAS DELEGAÇÕES DE SERVIÇOS PÚBLICOS		10.000.000	
1.3.3.9.99.0.1.01	OUTRAS DELEGAÇÕES DE SERVIÇOS PÚBLICOS	10.000.000		
1.7.0.0.00.0.0.00	TRANSFERÊNCIAS CORRENTES		1.647.972.155	
1.7.1.0.00.0.0.00	TRANSFERÊNCIAS DA UNIÃO E DE SUAS ENTIDADES		944.437.067	



PREFEITURA DE JOÃO PESSOA

Desdobramento Receita
Recursos Ordinários
Ano Base: 2026

		Tipo Fonte Recursos Ordinários		Em R\$ 1,00
CÓDIGO	ESPECIFICAÇÃO	DESDOBRAMENTO	FONTE	CATEG. ECONOM.
1.7.1.1.00.0.0.00	TRANSFERÊNCIAS DECORRENTES DE PARTICIPAÇÃO NA RECEITA DA UNIÃO	944.437.067		
1.7.1.1.51.0.0.00	COTA-PARTE DO FUNDO DE PARTICIPAÇÃO DOS MUNICÍPIOS - FPM		944.350.063	
1.7.1.1.52.0.0.00	COTA-PARTE DO IMPOSTO SOBRE A PROPRIEDADE TERRITORIAL RURAL		87.004	
1.7.2.0.00.0.0.00	TRANSFERÊNCIAS DOS ESTADOS E DO DISTRITO FEDERAL E DE SUAS ENTIDADES		703.535.088	
1.7.2.1.00.0.0.00	PARTICIPAÇÃO NA RECEITA DOS ESTADOS E DISTRITO FEDERAL	703.535.088		
1.7.2.1.50.0.0.00	COTA-PARTE DO ICMS		523.614.996	
1.7.2.1.51.0.0.00	COTA-PARTE DO IPVA		179.760.000	
1.7.2.1.52.0.0.00	COTA-PARTE DO IPI - MUNICÍPIOS		160.092	
1.9.0.0.00.0.0.00	OUTRAS RECEITAS CORRENTES		27.226.702	
1.9.1.0.00.0.0.00	MULTAS E JUROS DE MORA		27.166.000	
1.9.1.1.00.0.0.00	MULTAS ADMINISTRATIVAS, CONTRATUAIS E JUDICIAIS	27.166.000		
1.9.1.1.01.0.0.00	MULTAS PREVISTAS EM LEGISLAÇÃO ESPECÍFICA		25.120.000	
1.9.1.1.04.0.0.00	MULTAS PREVISTAS NA LEGISLAÇÃO SOBRE DEFESA DOS DIREITOS DIFUSOS		1.749.000	
1.9.1.1.06.0.0.00	MULTAS POR DANOS AMBIENTAIS		297.000	
1.9.2.0.00.0.0.00	INDENIZAÇÕES E RESTITUIÇÕES		59.001	
1.9.2.1.00.0.0.00	INDENIZAÇÕES	51.000		
1.9.2.1.99.0.0.00	OUTRAS INDENIZAÇÕES		51.000	
1.9.2.1.99.0.1.01	OUTRAS INDENIZAÇÕES	51.000		
1.9.2.2.00.0.0.00	RESTITUIÇÕES	8.001		
1.9.2.2.99.0.0.00	OUTRAS RESTITUIÇÕES		8.001	
1.9.9.0.00.0.0.00	DEMAIS RECEITAS CORRENTES		1.701	
1.9.9.9.00.0.0.00	OUTRAS RECEITAS CORRENTES	1.701		
1.9.9.9.99.0.0.00	OUTRAS RECEITAS		1.701	
	TOTAL			3.165.527.415

RECURSOS DO TESOURO



PREFEITURA DE JOÃO PESSOA

Desdobramento Receita
Recursos Tesouro
Ano Base: 2026

		Tipo Fonte Recursos Tesouro		Em R\$ 1,00
CÓDIGO	ESPECIFICAÇÃO	DESDOBRAMENTO	FONTE	CATEG. ECONOM.
1.0.0.0.00.0.0.00	RECEITAS CORRENTES			4.084.806.013
1.1.0.0.00.0.0.00	IMPOSTOS, TAXAS E CONTRIBUIÇÕES DE MELHORIA		1.445.189.042	
1.1.1.0.00.0.0.00	IMPOSTOS		1.338.476.275	
1.1.1.2.00.0.0.00	IMPOSTOS SOBRE O PATRIMÔNIO	458.732.984		
1.1.1.2.50.0.0.00	IMPOSTO SOBRE A PROPRIEDADE PREDIAL E TERRITORIAL URBANA		235.407.682	
1.1.1.2.53.0.0.00	IMPOSTOS SOBRE TRANSMISSÃO "INTER VIVOS" DE BENS IMÓVEIS E DE DIREITOS REAIS SOBRE IMÓVEIS		223.325.302	
1.1.1.3.00.0.0.00	IMPOSTOS SOBRE A RENDA E PROVENTOS DE QUALQUER NATUREZA	259.600.000		
1.1.1.3.03.0.0.00	IMPOSTO SOBRE A RENDA - RETIDO NA FONTE		259.600.000	
1.1.1.4.00.0.0.00	IMPOSTOS SOBRE A PRODUÇÃO E CIRCULAÇÃO DE MERCADORIAS E SERVIÇOS	620.143.291		
1.1.1.4.51.0.0.00	IMPOSTOS SOBRE SERVIÇOS		620.143.291	
1.1.2.0.00.0.0.00	TAXAS		106.712.767	
1.1.2.1.00.0.0.00	TAXA PELO EXERCÍCIO DO PODER DE POLÍCIA	45.351.712		
1.1.2.1.01.0.0.00	TAXAS DE INSPEÇÃO, CONTROLE E FISCALIZAÇÃO		41.851.712	
1.1.2.1.04.0.0.00	TAXA DE CONTROLE E FISCALIZAÇÃO AMBIENTAL		3.500.000	
1.1.2.2.00.0.0.00	TAXAS PELA PRESTAÇÃO DE SERVIÇOS	61.361.055		
1.1.2.2.01.0.0.00	TAXAS PELA PRESTAÇÃO DE SERVIÇOS		61.128.055	
1.1.2.2.50.0.0.00	TAXAS JUDICIAIS		120.000	
1.1.2.2.51.0.0.00	TAXAS EXTRAJUDICIAIS		7.000	
1.1.2.2.52.0.0.00	TAXA DE ESTUDO DE IMPACTO DE VIZINHANÇA (EIV)		106.000	
1.2.0.0.00.0.0.00	CONTRIBUIÇÕES		42.001.000	
1.2.4.0.00.0.0.00	CONTRIBUIÇÃO PARA O CUSTEIO DO SERVIÇO DE ILUMINAÇÃO PÚBLICA		42.001.000	
1.2.4.1.00.0.0.00	CONTRIBUIÇÃO PARA O CUSTEIO DO SERVIÇO DE ILUMINAÇÃO PÚBLICA	42.001.000		
1.2.4.1.50.0.0.00	CONTRIBUIÇÃO PARA O CUSTEIO DO SERVIÇO DE ILUMINAÇÃO PÚBLICA		42.001.000	
1.3.0.0.00.0.0.00	RECEITA PATRIMONIAL		45.194.613	
1.3.1.0.00.0.0.00	EXPLORAÇÃO DO PATRIMÔNIO IMOBILIÁRIO		10.000	
1.3.1.1.00.0.0.00	EXPLORAÇÃO DO PATRIMÔNIO IMOBILIÁRIO	10.000		
1.3.1.1.01.0.0.00	ALUGUÉIS, ARRENDAMENTOS, FOROS, LAUDÉMIOS, TARIFAS DE OCUPAÇÃO		10.000	
1.3.2.0.00.0.0.00	VALORES MOBILIÁRIOS		35.184.613	
1.3.2.1.00.0.0.00	JUROS E CORREÇÕES MONETÁRIAS	34.556.703		
1.3.2.1.01.0.0.00	REMUNERAÇÃO DE DEPÓSITOS BANCÁRIOS		34.556.703	
1.3.2.2.00.0.0.00	DIVIDENDOS	627.910		
1.3.2.2.01.0.0.00	DIVIDENDOS		627.910	
1.3.3.0.00.0.0.00	RECEITAS DE CONCESSÕES E PERMISSÕES		10.000.000	
1.3.3.9.00.0.0.00	DEMAIS DELEGAÇÕES DE SERVIÇOS PÚBLICOS	10.000.000		



PREFEITURA DE JOÃO PESSOA

Desdobramento Receita
 Recursos Tesouro
 Ano Base: 2026

		Tipo Fonte Recursos Tesouro		Em R\$ 1,00
CÓDIGO	ESPECIFICAÇÃO	DESDOBRAMENTO	FONTE	CATEG. ECONOM.
1.3.3.9.99.0.0.00	OUTRAS DELEGAÇÕES DE SERVIÇOS PÚBLICOS		10.000.000	
1.3.3.9.99.0.1.01	OUTRAS DELEGAÇÕES DE SERVIÇOS PÚBLICOS	10.000.000		
1.7.0.0.00.0.0.00	TRANSFERÊNCIAS CORRENTES		2.525.094.656	
1.7.1.0.00.0.0.00	TRANSFERÊNCIAS DA UNIÃO E DE SUAS ENTIDADES		1.240.045.568	
1.7.1.1.00.0.0.00	TRANSFERÊNCIAS DECORRENTES DE PARTICIPAÇÃO NA RECEITA DA UNIÃO	944.437.067		
1.7.1.1.51.0.0.00	COTA-PARTE DO FUNDO DE PARTICIPAÇÃO DOS MUNICÍPIOS - FPM		944.350.063	
1.7.1.1.52.0.0.00	COTA-PARTE DO IMPOSTO SOBRE A PROPRIEDADE TERRITORIAL RURAL		87.004	
1.7.1.4.00.0.0.00	TRANSFERÊNCIAS DE RECURSOS DO FUNDO NACIONAL DO	131.256.000		
	DESENVOLVIMENTO DA EDUCAÇÃO □ FNDE			
1.7.1.4.50.0.0.00	TRANSFERÊNCIAS DO SALÁRIO-EDUCAÇÃO		46.000.000	
1.7.1.4.52.0.0.00	TRANSFERÊNCIAS REFERENTES AO PROGRAMA NACIONAL DE ALIMENTAÇÃO		14.984.000	
	ESCOLAR □ PNAE			
1.7.1.4.53.0.0.00	TRANSFERÊNCIAS REFERENTES AO PROGRAMA NACIONAL DE APOIO AO		60.000	
	TRANSPORTE DO ESCOLAR □ PNATE			
1.7.1.4.99.0.0.00	OUTRAS TRANSFERÊNCIAS DIRETAS DO FUNDO NACIONAL DO		70.212.000	
	DESENVOLVIMENTO DA EDUCAÇÃO □ FNDE			
1.7.1.5.00.0.0.00	TRANSFERÊNCIAS DE RECURSOS DE COMPLEMENTAÇÃO DA UNIÃO AO	47.505.000		
	FUNDO DE MANUTENÇÃO E DESENVOLVIM			
1.7.1.5.51.0.0.00	TRANSFERÊNCIAS DE RECURSOS DE COMPLEMENTAÇÃO DA UNIÃO AO FUNDEB -		47.500.000	
	VAAF			
1.7.1.5.52.0.0.00	TRANSFERÊNCIAS DE RECURSOS DE COMPLEMENTAÇÃO DA UNIÃO AO FUNDEB -		5.000	
	VAAR			
1.7.1.7.00.0.0.00	TRANSFERÊNCIAS DE CONVÊNIOS DA UNIÃO E DE SUAS ENTIDADES	116.827.301		
1.7.1.7.50.0.0.00	TRANSFERÊNCIAS DE CONVÊNIOS DA UNIÃO PARA O SISTEMA ÚNICO DE SAÚDE □		1.500.000	
	SUS			
1.7.1.7.52.0.0.00	TRANSFERÊNCIAS DE CONVÊNIOS DA UNIÃO DESTINADAS A PROGRAMAS DE		2.396.501	
	ASSISTÊNCIA SOCIAL			
1.7.1.7.99.0.0.00	OUTRAS TRANSFERÊNCIAS DE CONVÊNIOS DA UNIÃO E SUAS ENTIDADES		112.930.800	
1.7.1.9.00.0.0.00	OUTRAS TRANSFERÊNCIAS DE RECURSOS DA UNIÃO E DE SUAS ENTIDADES	20.200		
1.7.1.9.57.0.0.00	TRANSFERÊNCIA ESPECIAL DA UNIÃO		20.000	
1.7.1.9.99.0.0.00	OUTRAS TRANSFERÊNCIAS DE RECURSOS DA UNIÃO E DE SUAS ENTIDADES		200	
1.7.1.9.99.0.1.02	TRANSFERENCIAS ADIVINDAS DE EMENDAS INDIVIDUAIS - UNIÃO	100		
1.7.1.9.99.0.1.03	TRANSFERENCIAS ADIVINDAS DE EMENDAS DE BANCADA - UNIÃO	100		
1.7.2.0.00.0.0.00	TRANSFERÊNCIAS DOS ESTADOS E DO DISTRITO FEDERAL E DE SUAS ENTIDADES		707.049.088	
1.7.2.1.00.0.0.00	PARTICIPAÇÃO NA RECEITA DOS ESTADOS E DISTRITO FEDERAL	703.555.088		
1.7.2.1.50.0.0.00	COTA-PARTE DO ICMS		523.614.996	
1.7.2.1.51.0.0.00	COTA-PARTE DO IPVA		179.760.000	



PREFEITURA DE JOÃO PESSOA

Desdobramento Receita
 Recursos Tesouro
 Ano Base: 2026

		Tipo Fonte Recursos Tesouro		Em R\$ 1,00
CÓDIGO	ESPECIFICAÇÃO	DESDOBRAMENTO	FONTE	CATEG. ECONOM.
1.7.2.1.52.0.0.00	COTA-PARTE DO IPI - MUNICÍPIOS		160.092	
1.7.2.1.53.0.0.00	COTA-PARTE DA CONTRIBUIÇÃO DE INTERVENÇÃO NO DOMÍNIO ECONÔMICO		20.000	
1.7.2.4.00.0.0.00	TRANSFERÊNCIAS DE CONVÊNIOS DOS ESTADOS E DF E DE SUAS	3.212.000		
	ENTIDADES			
1.7.2.4.99.0.0.00	OUTRAS TRANSFERÊNCIAS DE CONVÊNIOS DOS ESTADOS E DF E DE SUAS		3.212.000	
	ENTIDADES			
1.7.2.9.00.0.0.00	OUTRAS TRANSFERÊNCIAS DOS ESTADOS E DISTRITO FEDERAL	282.000		
1.7.2.9.99.0.0.00	OUTRAS TRANSFERÊNCIAS DOS ESTADOS E DF		282.000	
1.7.2.9.99.0.1.01	OUTRAS TRANSFERÊNCIAS DOS ESTADOS - PRINCIPAL	280.000		
1.7.2.9.99.0.1.02	TRANSFERENCIAS ADIVINDAS DE EMENDAS INDIVIDUAIS - ESTADUAL	2.000		
1.7.5.0.00.0.0.00	TRANSFERÊNCIAS DE OUTRAS INSTITUIÇÕES PÚBLICAS		578.000.000	
1.7.5.1.00.0.0.00	TRANSFERÊNCIAS DE RECURSOS DO FUNDO DE MANUTENÇÃO E	578.000.000		
	DESENVOLVIMENTO DA EDUCAÇÃO BÁSICA E D			
1.7.5.1.50.0.0.00	TRANSFERÊNCIAS DE RECURSOS DO FUNDO DE MANUTENÇÃO E		578.000.000	
	DESENVOLVIMENTO DA EDUCAÇÃO BÁSICA E D			
1.9.0.0.00.0.0.00	OUTRAS RECEITAS CORRENTES		27.326.702	
1.9.1.0.00.0.0.00	MULTAS E JUROS DE MORA		27.166.000	
1.9.1.1.00.0.0.00	MULTAS ADMINISTRATIVAS, CONTRATUAIS E JUDICIAIS	27.166.000		
1.9.1.1.01.0.0.00	MULTAS PREVISTAS EM LEGISLAÇÃO ESPECÍFICA		25.120.000	
1.9.1.1.04.0.0.00	MULTAS PREVISTAS NA LEGISLAÇÃO SOBRE DEFESA DOS DIREITOS DIFUSOS		1.749.000	
1.9.1.1.06.0.0.00	MULTAS POR DANOS AMBIENTAIS		297.000	
1.9.2.0.00.0.0.00	INDENIZAÇÕES E RESTITUIÇÕES		59.001	
1.9.2.1.00.0.0.00	INDENIZAÇÕES	51.000		
1.9.2.1.99.0.0.00	OUTRAS INDENIZAÇÕES		51.000	
1.9.2.1.99.0.1.01	OUTRAS INDENIZAÇÕES	51.000		
1.9.2.2.00.0.0.00	RESTITUIÇÕES	8.001		
1.9.2.2.99.0.0.00	OUTRAS RESTITUIÇÕES		8.001	
1.9.9.0.00.0.0.00	DEMAIS RECEITAS CORRENTES		101.701	
1.9.9.9.00.0.0.00	OUTRAS RECEITAS CORRENTES	101.701		
1.9.9.9.99.0.0.00	OUTRAS RECEITAS		101.701	
2.0.0.0.00.0.0.00	RECEITAS DE CAPITAL			273.230.794
2.1.0.0.00.0.0.00	OPERAÇÕES DE CRÉDITO		225.415.000	
2.1.1.0.00.0.0.00	OPERAÇÕES DE CRÉDITO INTERNAS		45.016.817	
2.1.1.9.00.0.0.00	OUTRAS OPERAÇÕES DE CRÉDITO - MERCADO INTERNO	45.016.817		
2.1.1.9.99.0.0.00	OUTRAS OPERAÇÕES DE CRÉDITO - MERCADO INTERNO		45.016.817	
2.1.2.0.00.0.0.00	OPERAÇÕES DE CRÉDITO EXTERNAS		180.398.183	



PREFEITURA DE JOÃO PESSOA

Desdobramento Receita
Recursos Tesouro
Ano Base: 2026

		Tipo Fonte Recursos Tesouro		Em R\$ 1,00
CÓDIGO	ESPECIFICAÇÃO	DESDOBRAMENTO	FONTE	CATEG. ECONOM.
2.1.2.9.00.0.0.00	OUTRAS OPERAÇÕES DE CRÉDITO - MERCADO EXTERNO	180.398.183		
2.1.2.9.99.0.0.00	OUTRAS OPERAÇÕES DE CRÉDITO - MERCADO EXTERNO		180.398.183	
2.4.0.0.00.0.0.00	TRANSFERÊNCIAS DE CAPITAL		47.815.794	
2.4.1.0.00.0.0.00	TRANSFERÊNCIAS DA UNIÃO E DE SUAS ENTIDADES		45.215.594	
2.4.1.4.00.0.0.00	TRANSFERÊNCIAS DE CONVÊNIOS DA UNIÃO E DE SUAS ENTIDADES	45.215.594		
2.4.1.4.50.0.0.00	Transferências de Convênios da União para o Sistema Único de Saúde - SUS		45.145.894	
2.4.1.4.99.0.0.00	OUTRAS TRANSFERÊNCIAS DE CONVÊNIOS DA UNIÃO E DE SUAS ENTIDADES		69.700	
2.4.1.4.99.0.1.01	OUTRAS TRANSFERÊNCIAS DE CONVÊNIOS DA UNIÃO E DE SUAS ENTIDADES - PRINCIPAL	69.700		
2.4.6.0.00.0.0.00	TRANSFERÊNCIAS DO EXTERIOR		2.600.200	
2.4.6.1.00.0.0.00	TRANSFERÊNCIAS DO EXTERIOR	2.600.200		
2.4.6.1.99.0.0.00	OUTRAS TRANSFERÊNCIAS DO EXTERIOR		2.600.200	
2.4.6.1.99.0.1.01	OUTRAS TRANSFERÊNCIAS DO EXTERIOR	2.600.200		
	TOTAL			4.358.036.807

RECURSOS DE OUTRAS FONTES



PREFEITURA DE JOÃO PESSOA

Desdobramento Receita
Recursos Outras Fontes
Ano Base: 2026

		Tipo Fonte Recursos Outras Fontes		Em R\$ 1,00
CÓDIGO	ESPECIFICAÇÃO	DESDOBRAMENTO	FONTE	CATEG. ECONOM.
1.0.0.0.00.0.0.00	RECEITAS CORRENTES			907.685.291
1.1.0.0.00.0.0.00	IMPOSTOS, TAXAS E CONTRIBUIÇÕES DE MELHORIA		20.292.296	
1.1.2.0.00.0.0.00	TAXAS		20.292.296	
1.1.2.1.00.0.0.00	TAXA PELO EXERCÍCIO DO PODER DE POLÍCIA	19.697.296		
1.1.2.1.01.0.0.00	TAXAS DE INSPEÇÃO, CONTROLE E FISCALIZAÇÃO		16.197.296	
1.1.2.1.04.0.0.00	TAXA DE CONTROLE E FISCALIZAÇÃO AMBIENTAL		3.500.000	
1.1.2.2.00.0.0.00	TAXAS PELA PRESTAÇÃO DE SERVIÇOS	595.000		
1.1.2.2.01.0.0.00	TAXAS PELA PRESTAÇÃO DE SERVIÇOS		362.000	
1.1.2.2.50.0.0.00	TAXAS JUDICIAIS		120.000	
1.1.2.2.51.0.0.00	TAXAS EXTRAJUDICIAIS		7.000	
1.1.2.2.52.0.0.00	TAXA DE ESTUDO DE IMPACTO DE VIZINHANÇA (EIV)		106.000	
1.2.0.0.00.0.0.00	CONTRIBUIÇÕES		82.940.000	
1.2.1.0.00.0.0.00	CONTRIBUIÇÕES SOCIAIS		82.940.000	
1.2.1.5.00.0.0.00	CONTRIBUIÇÕES PARA REGIMES PRÓPRIOS DE PREVIDÊNCIA E SISTEMA DE PROTEÇÃO SOCIAL	82.940.000		
1.2.1.5.01.0.0.00	CONTRIBUIÇÃO DO SERVIDOR CIVIL		82.890.000	
1.2.1.5.02.0.0.00	CONTRIBUIÇÃO PATRONAL - SERVIDOR CIVIL		50.000	
1.3.0.0.00.0.0.00	RECEITA PATRIMONIAL		61.257.171	
1.3.2.0.00.0.0.00	VALORES MOBILIÁRIOS		50.680.171	
1.3.2.1.00.0.0.00	JUROS E CORREÇÕES MONETÁRIAS	50.680.171		
1.3.2.1.01.0.0.00	REMUNERAÇÃO DE DEPÓSITOS BANCÁRIOS		20.580.171	
1.3.2.1.04.0.0.00	REMUNERAÇÃO DOS RECURSOS DO REGIME PRÓPRIO DE PREVIDÊNCIA SOCIAL - RPPS		30.100.000	
1.3.3.0.00.0.0.00	RECEITAS DE CONCESSÕES E PERMISSÕES		10.577.000	
1.3.3.2.00.0.0.00	DELEGAÇÃO DOS SERVIÇOS DE INFRAESTRUTURA	577.000		
1.3.3.2.01.0.0.00	DELEGAÇÃO PARA EXPLORAÇÃO DA INFRAESTRUTURA DE TRANSPORTE RODOVIÁRIO		577.000	
1.3.3.9.00.0.0.00	DEMAIS DELEGAÇÕES DE SERVIÇOS PÚBLICOS	10.000.000		
1.3.3.9.99.0.0.00	OUTRAS DELEGAÇÕES DE SERVIÇOS PÚBLICOS		10.000.000	
1.3.3.9.99.0.1.01	OUTRAS DELEGAÇÕES DE SERVIÇOS PÚBLICOS	10.000.000		
1.7.0.0.00.0.0.00	TRANSFERÊNCIAS CORRENTES		683.435.349	
1.7.1.0.00.0.0.00	TRANSFERÊNCIAS DA UNIÃO E DE SUAS ENTIDADES		660.493.048	
1.7.1.3.00.0.0.00	TRANSFERÊNCIAS DE RECURSOS DO SISTEMA ÚNICO DE SAÚDE □ SUS	639.673.027		
1.7.1.3.50.0.0.00	TRANSFERÊNCIAS DE RECURSOS DO SISTEMA ÚNICO DE SAÚDE □ SUS □ REPASSES FUNDO A FUNDO - BLOC		639.673.027	



PREFEITURA DE JOÃO PESSOA

Desdobramento Receita
Recursos Outras Fontes
Ano Base: 2026

		Tipo Fonte Recursos Outras Fontes		Em R\$ 1,00
CÓDIGO	ESPECIFICAÇÃO	DESDOBRAMENTO	FONTE	CATEG. ECONOM.
1.7.1.6.00.0.0.00	TRANSFERÊNCIAS DE RECURSOS DO FUNDO NACIONAL DE ASSISTÊNCIA SOCIAL □ FNAS	13.680.221		
1.7.1.6.50.0.0.00	TRANSFERÊNCIAS DE RECURSOS DO FUNDO NACIONAL DE ASSISTÊNCIA SOCIAL □ FNAS		13.680.221	
1.7.1.7.00.0.0.00	TRANSFERÊNCIAS DE CONVÊNIOS DA UNIÃO E DE SUAS ENTIDADES	138.000		
1.7.1.7.99.0.0.00	OUTRAS TRANSFERÊNCIAS DE CONVÊNIOS DA UNIÃO E SUAS ENTIDADES		138.000	
1.7.1.9.00.0.0.00	OUTRAS TRANSFERÊNCIAS DE RECURSOS DA UNIÃO E DE SUAS ENTIDADES	7.001.800		
1.7.1.9.60.0.0.00	TRANSFERÊNCIAS DA POLÍTICA NACIONAL ALDIR BLANC DE FOMENTO À CULTURA-LEI 14.399/2022		7.000.000	
1.7.1.9.60.0.1.01	TRANSFERÊNCIAS DA POLÍTICA NACIONAL ALDIR BLANC DE FOMENTO À CULTURA-LEI 14.399/2022	7.000.000		
1.7.1.9.99.0.0.00	OUTRAS TRANSFERÊNCIAS DE RECURSOS DA UNIÃO E DE SUAS ENTIDADES		1.800	
1.7.1.9.99.0.1.02	TRANSFERÊNCIAS ADIVINDAS DE EMENDAS INDIVIDUAIS - UNIÃO	900		
1.7.1.9.99.0.1.03	TRANSFERÊNCIAS ADIVINDAS DE EMENDAS DE BANCADA - UNIÃO	900		
1.7.2.0.00.0.0.00	TRANSFERÊNCIAS DOS ESTADOS E DO DISTRITO FEDERAL E DE SUAS ENTIDADES		21.937.301	
1.7.2.2.00.0.0.00	TRANSFERÊNCIAS DAS COMPENSAÇÕES FINANCEIRAS PELA EXPLORAÇÃO DE RECURSOS NATURAIS	15.216.000		
1.7.2.2.52.0.0.00	COTA-PARTE ROYALTIES □ COMPENSAÇÃO FINANCEIRA PELA PRODUÇÃO DO PETRÓLEO		15.216.000	
1.7.2.3.00.0.0.00	TRANSFERÊNCIAS DE RECURSOS DO SISTEMA ÚNICO DE SAÚDE □ SUS	6.719.776		
1.7.2.3.50.0.0.00	TRANSFERÊNCIAS DE RECURSOS DO SISTEMA ÚNICO DE SAÚDE □ SUS		6.719.776	
1.7.2.3.50.0.1.01	TRANSFERÊNCIAS DE RECURSOS DO SISTEMA ÚNICO DE SAÚDE - SUS	6.719.776		
1.7.2.9.00.0.0.00	OUTRAS TRANSFERÊNCIAS DOS ESTADOS E DISTRITO FEDERAL	1.525		
1.7.2.9.99.0.0.00	OUTRAS TRANSFERÊNCIAS DOS ESTADOS E DF		1.525	
1.7.2.9.99.0.1.01	OUTRAS TRANSFERÊNCIAS DOS ESTADOS - PRINCIPAL	1.525		
1.7.4.0.00.0.0.00	TRANSFERÊNCIAS DE INSTITUIÇÕES PRIVADAS		1.005.000	
1.7.4.1.00.0.0.00	TRANSFERÊNCIAS DE INSTITUIÇÕES PRIVADAS	1.005.000		
1.7.4.1.99.0.0.00	OUTRAS TRANSFERÊNCIAS DE CONVÊNIOS DE INSTITUIÇÕES PRIVADAS		1.005.000	
1.7.4.1.99.0.1.01	OUTRAS TRANSFERÊNCIAS DE CONVÊNIOS DE INSTITUIÇÕES PRIVADAS - PRINCIPAL	1.005.000		
1.9.0.0.00.0.0.00	OUTRAS RECEITAS CORRENTES		59.760.475	
1.9.1.0.00.0.0.00	MULTAS E JUROS DE MORA		29.498.000	
1.9.1.1.00.0.0.00	MULTAS ADMINISTRATIVAS, CONTRATUAIS E JUDICIAIS	29.498.000		
1.9.1.1.01.0.0.00	MULTAS PREVISTAS EM LEGISLAÇÃO ESPECÍFICA		25.120.000	
1.9.1.1.04.0.0.00	MULTAS PREVISTAS NA LEGISLAÇÃO SOBRE DEFESA DOS DIREITOS DIFUSOS		4.081.000	
1.9.1.1.06.0.0.00	MULTAS POR DANOS AMBIENTAIS		297.000	



PREFEITURA DE JOÃO PESSOA

Desdobramento Receita
Recursos Outras Fontes
Ano Base: 2026

		Tipo Fonte Recursos Outras Fontes		Em R\$ 1,00
CÓDIGO	ESPECIFICAÇÃO	DESDOBRAMENTO	FONTE	CATEG. ECONOM.
1.9.2.0.00.0.0.00	INDENIZAÇÕES E RESTITUIÇÕES		2.023.099	
1.9.2.1.00.0.0.00	INDENIZAÇÕES	51.000		
1.9.2.1.99.0.0.00	OUTRAS INDENIZAÇÕES		51.000	
1.9.2.1.99.0.1.01	OUTRAS INDENIZAÇÕES	51.000		
1.9.2.2.00.0.0.00	RESTITUIÇÕES	1.972.099		
1.9.2.2.03.0.0.00	RESTITUIÇÃO DE BENEFÍCIOS PREVIDENCIÁRIOS		130.000	
1.9.2.2.03.0.1.01	RESTITUIÇÃO DE BENEFÍCIOS PREVIDENCIÁRIOS - PRINCIPAL	130.000		
1.9.2.2.99.0.0.00	OUTRAS RESTITUIÇÕES		1.842.099	
1.9.9.0.00.0.0.00	DEMAIS RECEITAS CORRENTES		28.239.376	
1.9.9.9.00.0.0.00	OUTRAS RECEITAS CORRENTES	28.239.376		
1.9.9.9.03.0.0.00	COMPENSAÇÕES FINANCEIRAS ENTRE O REGIME GERAL E OS REGIMES PRÓPRIOS DE PREVIDÊNCIA E SISTE		17.700.000	
1.9.9.9.99.0.0.00	OUTRAS RECEITAS		10.539.376	
2.0.0.0.00.0.0.00	RECEITAS DE CAPITAL			32.401.632
2.2.0.0.00.0.0.00	ALIENAÇÃO DE BENS		1.000	
2.2.1.0.00.0.0.00	ALIENAÇÃO DE BENS MÓVEIS		1.000	
2.2.1.3.00.0.0.00	ALIENAÇÃO DE BENS MÓVEIS E SEMOVENTES	1.000		
2.2.1.3.01.0.0.00	ALIENAÇÃO DE BENS MÓVEIS E SEMOVENTES		1.000	
2.4.0.0.00.0.0.00	TRANSFERÊNCIAS DE CAPITAL		32.400.632	
2.4.1.0.00.0.0.00	TRANSFERÊNCIAS DA UNIÃO E DE SUAS ENTIDADES		32.400.632	
2.4.1.1.00.0.0.00	TRANSFERÊNCIAS DE RECURSOS DO SISTEMA ÚNICO DE SAÚDE - SUS	32.400.632		
2.4.1.1.51.0.0.00	TRANSFERÊNCIAS DE RECURSOS DO SISTEMA ÚNICO DE SAÚDE □ SUS - FUNDO A FUNDO - BLOCO DE ESTR		32.400.632	
7.0.0.0.00.0.0.00	RECEITAS CORRENTES INTRA-ORÇAMENTÁRIAS			141.400.000
7.2.0.0.00.0.0.00	RECEITAS DE CONTRIBUIÇÕES INTRA-ORÇAMENTÁRIAS		109.820.000	
7.2.1.0.00.0.0.00	CONTRIBUIÇÕES SOCIAIS INTRA-ORÇAMENTÁRIAS		109.820.000	
7.2.1.5.00.0.0.00	CONTRIBUIÇÕES PARA REGIMES PRÓPRIOS DE PREVIDÊNCIA E SISTEMA DE PROTEÇÃO SOCIAL - INTRA-O	109.820.000		
7.2.1.5.02.0.0.00	CONTRIBUIÇÃO PATRONAL - SERVIDOR CIVIL		108.700.000	
7.2.1.5.50.0.0.00	CONTRIBUIÇÃO PATRONAL - SERVIDOR CIVIL INATIVO E PENSIONISTAS		1.120.000	
7.6.0.0.00.0.0.00	RECEITAS DE SERVIÇOS		31.580.000	
7.6.3.0.00.0.0.00	SERVIÇOS E ATIVIDADES REFERENTES À SAÚDE		31.580.000	
7.6.3.1.00.0.0.00	SERVIÇOS DE ATENDIMENTO À SAÚDE	31.580.000		
7.6.3.1.99.0.0.00	OUTROS SERVIÇOS DE ATENDIMENTO À SAÚDE		31.580.000	
9.0.0.0.00.0.0.00	RECURSOS ARRECADADOS EM EXERCÍCIOS ANTERIORES			12.000.000
9.9.0.0.00.0.0.00	RECURSOS ARRECADADOS EM EXERCÍCIOS ANTERIORES		12.000.000	



PREFEITURA DE JOÃO PESSOA

Desdobramento Receita
Recursos Outras Fontes
Ano Base: 2026

		Tipo Fonte Recursos Outras Fontes		Em R\$ 1,00
CÓDIGO	ESPECIFICAÇÃO	DESDOBRAMENTO	FONTE	CATEG. ECONOM.
9.9.9.0.00.0.0.00	RECURSOS ARRECADADOS EM EXERCICIOS ANTERIORES		12.000.000	
9.9.9.1.00.0.0.00	RECURSOS ARRECADADOS EM EXERCICIOS ANTERIORES	12.000.000		
9.9.9.1.01.0.0.00	RECURSOS ARRECADADOS EM EXERCICIOS ANTERIORES		12.000.000	
	TOTAL			1.093.486.923

RECURSOS DE TODAS AS FONTES



PREFEITURA DE JOÃO PESSOA

Desdobramento Receita
Recursos Todas as Fontes
Ano Base: 2026

		Tipo Fonte Recursos Todas as Fontes		Em R\$ 1,00
CÓDIGO	ESPECIFICAÇÃO	DESDOBRAMENTO	FONTE	CATEG. ECONOM.
1.0.0.0.00.0.0.00	RECEITAS CORRENTES			4.992.494.304
1.1.0.0.00.0.0.00	IMPOSTOS, TAXAS E CONTRIBUIÇÕES DE MELHORIA		1.465.481.338	
1.1.1.0.00.0.0.00	IMPOSTOS		1.338.476.275	
1.1.1.2.00.0.0.00	IMPOSTOS SOBRE O PATRIMÔNIO	458.732.984		
1.1.1.2.50.0.0.00	IMPOSTO SOBRE A PROPRIEDADE PREDIAL E TERRITORIAL URBANA		235.407.682	
1.1.1.2.53.0.0.00	IMPOSTOS SOBRE TRANSMISSÃO "INTER VIVOS" DE BENS IMÓVEIS E DE DIREITOS REAIS SOBRE IMÓVEIS		223.325.302	
1.1.1.3.00.0.0.00	IMPOSTOS SOBRE A RENDA E PROVENTOS DE QUALQUER NATUREZA	259.600.000		
1.1.1.3.03.0.0.00	IMPOSTO SOBRE A RENDA - RETIDO NA FONTE		259.600.000	
1.1.1.4.00.0.0.00	IMPOSTOS SOBRE A PRODUÇÃO E CIRCULAÇÃO DE MERCADORIAS E SERVIÇOS	620.143.291		
1.1.1.4.51.0.0.00	IMPOSTOS SOBRE SERVIÇOS		620.143.291	
1.1.2.0.00.0.0.00	TAXAS		127.005.063	
1.1.2.1.00.0.0.00	TAXA PELO EXERCÍCIO DO PODER DE POLÍCIA	65.049.008		
1.1.2.1.01.0.0.00	TAXAS DE INSPEÇÃO, CONTROLE E FISCALIZAÇÃO		58.049.008	
1.1.2.1.04.0.0.00	TAXA DE CONTROLE E FISCALIZAÇÃO AMBIENTAL		7.000.000	
1.1.2.2.00.0.0.00	TAXAS PELA PRESTAÇÃO DE SERVIÇOS	61.956.055		
1.1.2.2.01.0.0.00	TAXAS PELA PRESTAÇÃO DE SERVIÇOS		61.490.055	
1.1.2.2.50.0.0.00	TAXAS JUDICIAIS		240.000	
1.1.2.2.51.0.0.00	TAXAS EXTRAJUDICIAIS		14.000	
1.1.2.2.52.0.0.00	TAXA DE ESTUDO DE IMPACTO DE VIZINHANÇA (EIV)		212.000	
1.2.0.0.00.0.0.00	CONTRIBUIÇÕES		124.941.000	
1.2.1.0.00.0.0.00	CONTRIBUIÇÕES SOCIAIS		82.940.000	
1.2.1.5.00.0.0.00	CONTRIBUIÇÕES PARA REGIMES PRÓPRIOS DE PREVIDÊNCIA E SISTEMA DE PROTEÇÃO SOCIAL	82.940.000		
1.2.1.5.01.0.0.00	CONTRIBUIÇÃO DO SERVIDOR CIVIL		82.890.000	
1.2.1.5.02.0.0.00	CONTRIBUIÇÃO PATRONAL - SERVIDOR CIVIL		50.000	
1.2.4.0.00.0.0.00	CONTRIBUIÇÃO PARA O CUSTEIO DO SERVIÇO DE ILUMINAÇÃO PÚBLICA		42.001.000	
1.2.4.1.00.0.0.00	CONTRIBUIÇÃO PARA O CUSTEIO DO SERVIÇO DE ILUMINAÇÃO PÚBLICA	42.001.000		
1.2.4.1.50.0.0.00	CONTRIBUIÇÃO PARA O CUSTEIO DO SERVIÇO DE ILUMINAÇÃO PÚBLICA		42.001.000	
1.3.0.0.00.0.0.00	RECEITA PATRIMONIAL		106.451.784	
1.3.1.0.00.0.0.00	EXPLORAÇÃO DO PATRIMÔNIO IMOBILIÁRIO		10.000	
1.3.1.1.00.0.0.00	EXPLORAÇÃO DO PATRIMÔNIO IMOBILIÁRIO	10.000		
1.3.1.1.01.0.0.00	ALUGUÉIS, ARRENDAMENTOS, FOROS, LAUDÊMIOS, TARIFAS DE OCUPAÇÃO		10.000	
1.3.2.0.00.0.0.00	VALORES MOBILIÁRIOS		85.864.784	
1.3.2.1.00.0.0.00	JUROS E CORREÇÕES MONETÁRIAS	85.236.874		



PREFEITURA DE JOÃO PESSOA

Desdobramento Receita
Recursos Todas as Fontes
Ano Base: 2026

		Tipo Fonte Recursos Todas as Fontes		Em R\$ 1,00
CÓDIGO	ESPECIFICAÇÃO	DESDOBRAMENTO	FONTES	CATEG. ECONOM.
1.3.2.1.01.0.0.00	REMUNERAÇÃO DE DEPÓSITOS BANCÁRIOS		55.136.874	
1.3.2.1.04.0.0.00	REMUNERAÇÃO DOS RECURSOS DO REGIME PRÓPRIO DE PREVIDÊNCIA SOCIAL - RPPS		30.100.000	
1.3.2.2.00.0.0.00	DIVIDENDOS	627.910		
1.3.2.2.01.0.0.00	DIVIDENDOS		627.910	
1.3.3.0.00.0.0.00	RECEITAS DE CONCESSÕES E PERMISSÕES		20.577.000	
1.3.3.2.00.0.0.00	DELEGAÇÃO DOS SERVIÇOS DE INFRAESTRUTURA	577.000		
1.3.3.2.01.0.0.00	DELEGAÇÃO PARA EXPLORAÇÃO DA INFRAESTRUTURA DE TRANSPORTE RODOVIÁRIO		577.000	
1.3.3.9.00.0.0.00	DEMAIS DELEGAÇÕES DE SERVIÇOS PÚBLICOS	20.000.000		
1.3.3.9.99.0.0.00	OUTRAS DELEGAÇÕES DE SERVIÇOS PÚBLICOS		20.000.000	
1.3.3.9.99.0.1.01	OUTRAS DELEGAÇÕES DE SERVIÇOS PÚBLICOS	20.000.000		
1.7.0.0.00.0.0.00	TRANSFERÊNCIAS CORRENTES		3.208.533.005	
1.7.1.0.00.0.0.00	TRANSFERÊNCIAS DA UNIÃO E DE SUAS ENTIDADES		1.900.538.616	
1.7.1.1.00.0.0.00	TRANSFERÊNCIAS DECORRENTES DE PARTICIPAÇÃO NA RECEITA DA UNIÃO	944.437.067		
1.7.1.1.51.0.0.00	COTA-PARTE DO FUNDO DE PARTICIPAÇÃO DOS MUNICÍPIOS - FPM		944.350.063	
1.7.1.1.52.0.0.00	COTA-PARTE DO IMPOSTO SOBRE A PROPRIEDADE TERRITORIAL RURAL		87.004	
1.7.1.3.00.0.0.00	TRANSFERÊNCIAS DE RECURSOS DO SISTEMA ÚNICO DE SAÚDE - SUS	639.673.027		
1.7.1.3.50.0.0.00	TRANSFERÊNCIAS DE RECURSOS DO SISTEMA ÚNICO DE SAÚDE - SUS - REPASSES FUNDO A FUNDO - BLOC		639.673.027	
1.7.1.4.00.0.0.00	TRANSFERÊNCIAS DE RECURSOS DO FUNDO NACIONAL DO DESENVOLVIMENTO DA EDUCAÇÃO - FNDE	131.256.000		
1.7.1.4.50.0.0.00	TRANSFERÊNCIAS DO SALÁRIO-EDUCAÇÃO		46.000.000	
1.7.1.4.52.0.0.00	TRANSFERÊNCIAS REFERENTES AO PROGRAMA NACIONAL DE ALIMENTAÇÃO ESCOLAR - PNAE		14.984.000	
1.7.1.4.53.0.0.00	TRANSFERÊNCIAS REFERENTES AO PROGRAMA NACIONAL DE APOIO AO TRANSPORTE DO ESCOLAR - PNATE		60.000	
1.7.1.4.99.0.0.00	OUTRAS TRANSFERÊNCIAS DIRETAS DO FUNDO NACIONAL DO DESENVOLVIMENTO DA EDUCAÇÃO - FNDE		70.212.000	
1.7.1.5.00.0.0.00	TRANSFERÊNCIAS DE RECURSOS DE COMPLEMENTAÇÃO DA UNIÃO AO FUNDO DE MANUTENÇÃO E DESENVOLVIM	47.505.000		
1.7.1.5.51.0.0.00	TRANSFERÊNCIAS DE RECURSOS DE COMPLEMENTAÇÃO DA UNIÃO AO FUNDEB - VAAF		47.500.000	
1.7.1.5.52.0.0.00	TRANSFERÊNCIAS DE RECURSOS DE COMPLEMENTAÇÃO DA UNIÃO AO FUNDEB - VAAR		5.000	
1.7.1.6.00.0.0.00	TRANSFERÊNCIAS DE RECURSOS DO FUNDO NACIONAL DE ASSISTÊNCIA SOCIAL - FNAS	13.680.221		



PREFEITURA DE JOÃO PESSOA

Desdobramento Receita
Recursos Todas as Fontes
Ano Base: 2026

		Tipo Fonte Recursos Todas as Fontes		Em R\$ 1,00
CÓDIGO	ESPECIFICAÇÃO	DESDOBRAMENTO	FONTES	CATEG. ECONOM.
1.7.1.6.50.0.0.00	TRANSFERÊNCIAS DE RECURSOS DO FUNDO NACIONAL DE ASSISTÊNCIA SOCIAL - FNAS		13.680.221	
1.7.1.7.00.0.0.00	TRANSFERÊNCIAS DE CONVÊNIOS DA UNIÃO E DE SUAS ENTIDADES	116.965.301		
1.7.1.7.50.0.0.00	TRANSFERÊNCIAS DE CONVÊNIOS DA UNIÃO PARA O SISTEMA ÚNICO DE SAÚDE - SUS		1.500.000	
1.7.1.7.52.0.0.00	TRANSFERÊNCIAS DE CONVÊNIOS DA UNIÃO DESTINADAS A PROGRAMAS DE ASSISTÊNCIA SOCIAL		2.396.501	
1.7.1.7.99.0.0.00	OUTRAS TRANSFERÊNCIAS DE CONVÊNIOS DA UNIÃO E SUAS ENTIDADES		113.068.800	
1.7.1.9.00.0.0.00	OUTRAS TRANSFERÊNCIAS DE RECURSOS DA UNIÃO E DE SUAS ENTIDADES	7.022.000		
1.7.1.9.57.0.0.00	TRANSFERÊNCIA ESPECIAL DA UNIÃO		20.000	
1.7.1.9.60.0.0.00	TRANSFERÊNCIAS DA POLÍTICA NACIONAL ALDIR BLANC DE FOMENTO À CULTURA-LEI 14.399/2022		7.000.000	
1.7.1.9.60.0.1.01	TRANSFERÊNCIAS DA POLÍTICA NACIONAL ALDIR BLANC DE FOMENTO À CULTURA-LEI 14.399/2022	7.000.000		
1.7.1.9.99.0.0.00	OUTRAS TRANSFERÊNCIAS DE RECURSOS DA UNIÃO E DE SUAS ENTIDADES		2.000	
1.7.1.9.99.0.1.02	TRANSFERENCIAS ADIVINDAS DE EMENDAS INDIVIDUAIS - UNIÃO	1.000		
1.7.1.9.99.0.1.03	TRANSFERENCIAS ADIVINDAS DE EMENDAS DE BANCADA - UNIÃO	1.000		
1.7.2.0.00.0.0.00	TRANSFERÊNCIAS DOS ESTADOS E DO DISTRITO FEDERAL E DE SUAS ENTIDADES		728.989.389	
1.7.2.1.00.0.0.00	PARTICIPAÇÃO NA RECEITA DOS ESTADOS E DISTRITO FEDERAL	703.555.088		
1.7.2.1.50.0.0.00	COTA-PARTE DO ICMS		523.614.996	
1.7.2.1.51.0.0.00	COTA-PARTE DO IPVA		179.760.000	
1.7.2.1.52.0.0.00	COTA-PARTE DO IPI - MUNICÍPIOS		160.092	
1.7.2.1.53.0.0.00	COTA-PARTE DA CONTRIBUIÇÃO DE INTERVENÇÃO NO DOMÍNIO ECONÔMICO		20.000	
1.7.2.2.00.0.0.00	TRANSFERÊNCIAS DAS COMPENSAÇÕES FINANCEIRAS PELA EXPLORAÇÃO DE RECURSOS NATURAIS	15.219.000		
1.7.2.2.51.0.0.00	COTA-PARTE DA COMPENSAÇÃO FINANCEIRA DE RECURSOS MINERAIS - CFEM		3.000	
1.7.2.2.52.0.0.00	COTA-PARTE ROYALTIES - COMPENSAÇÃO FINANCEIRA PELA PRODUÇÃO DO PETRÓLEO		15.216.000	
1.7.2.3.00.0.0.00	TRANSFERÊNCIAS DE RECURSOS DO SISTEMA ÚNICO DE SAÚDE - SUS	6.719.776		
1.7.2.3.50.0.0.00	TRANSFERÊNCIAS DE RECURSOS DO SISTEMA ÚNICO DE SAÚDE - SUS		6.719.776	
1.7.2.3.50.0.1.01	TRANSFERÊNCIAS DE RECURSOS DO SISTEMA ÚNICO DE SAÚDE - SUS	6.719.776		
1.7.2.4.00.0.0.00	TRANSFERÊNCIAS DE CONVÊNIOS DOS ESTADOS E DF E DE SUAS ENTIDADES	3.212.000		
1.7.2.4.99.0.0.00	OUTRAS TRANSFERÊNCIAS DE CONVÊNIOS DOS ESTADOS E DF E DE SUAS ENTIDADES		3.212.000	
1.7.2.9.00.0.0.00	OUTRAS TRANSFERÊNCIAS DOS ESTADOS E DISTRITO FEDERAL	283.525		
1.7.2.9.99.0.0.00	OUTRAS TRANSFERÊNCIAS DOS ESTADOS E DF		283.525	



PREFEITURA DE JOÃO PESSOA

Desdobramento Receita
Recursos Todas as Fontes
Ano Base: 2026

		Tipo Fonte Recursos Todas as Fontes		Em R\$ 1,00
CÓDIGO	ESPECIFICAÇÃO	DESDOBRAMENTO	FONTE	CATEG. ECONOM.
1.7.2.9.99.0.1.01	OUTRAS TRANSFERÊNCIAS DOS ESTADOS - PRINCIPAL	281.525		
1.7.2.9.99.0.1.02	TRANSFERÊNCIAS ADVINDAS DE EMENDAS INDIVIDUAIS - ESTADUAL	2.000		
1.7.4.0.00.0.0.00	TRANSFERÊNCIAS DE INSTITUIÇÕES PRIVADAS		1.005.000	
1.7.4.1.00.0.0.00	TRANSFERÊNCIAS DE INSTITUIÇÕES PRIVADAS	1.005.000		
1.7.4.1.99.0.0.00	OUTRAS TRANSFERÊNCIAS DE CONVÊNIOS DE INSTITUIÇÕES PRIVADAS		1.005.000	
1.7.4.1.99.0.1.01	OUTRAS TRANSFERÊNCIAS DE CONVÊNIOS DE INSTITUIÇÕES PRIVADAS - PRINCIPAL	1.005.000		
1.7.5.0.00.0.0.00	TRANSFERÊNCIAS DE OUTRAS INSTITUIÇÕES PÚBLICAS		578.000.000	
1.7.5.1.00.0.0.00	TRANSFERÊNCIAS DE RECURSOS DO FUNDO DE MANUTENÇÃO E DESENVOLVIMENTO DA EDUCAÇÃO BÁSICA E D	578.000.000		
1.7.5.1.50.0.0.00	TRANSFERÊNCIAS DE RECURSOS DO FUNDO DE MANUTENÇÃO E DESENVOLVIMENTO DA EDUCAÇÃO BÁSICA E D		578.000.000	
1.9.0.0.00.0.0.00	OUTRAS RECEITAS CORRENTES		87.087.177	
1.9.1.0.00.0.0.00	MULTAS E JUROS DE MORA		56.664.000	
1.9.1.1.00.0.0.00	MULTAS ADMINISTRATIVAS, CONTRATUAIS E JUDICIAIS	56.664.000		
1.9.1.1.01.0.0.00	MULTAS PREVISTAS EM LEGISLAÇÃO ESPECÍFICA		50.240.000	
1.9.1.1.04.0.0.00	MULTAS PREVISTAS NA LEGISLAÇÃO SOBRE DEFESA DOS DIREITOS DIFUSOS		5.830.000	
1.9.1.1.06.0.0.00	MULTAS POR DANOS AMBIENTAIS		594.000	
1.9.2.0.00.0.0.00	INDENIZAÇÕES E RESTITUIÇÕES		2.082.100	
1.9.2.1.00.0.0.00	INDENIZAÇÕES	102.000		
1.9.2.1.99.0.0.00	OUTRAS INDENIZAÇÕES		102.000	
1.9.2.1.99.0.1.01	OUTRAS INDENIZAÇÕES	102.000		
1.9.2.2.00.0.0.00	RESTITUIÇÕES	1.980.100		
1.9.2.2.03.0.0.00	RESTITUIÇÃO DE BENEFÍCIOS PREVIDENCIÁRIOS		130.000	
1.9.2.2.03.0.1.01	RESTITUIÇÃO DE BENEFÍCIOS PREVIDENCIÁRIOS - PRINCIPAL	130.000		
1.9.2.2.99.0.0.00	OUTRAS RESTITUIÇÕES		1.850.100	
1.9.9.0.00.0.0.00	DEMAIS RECEITAS CORRENTES		28.341.077	
1.9.9.9.00.0.0.00	OUTRAS RECEITAS CORRENTES	28.341.077		
1.9.9.9.03.0.0.00	COMPENSAÇÕES FINANCEIRAS ENTRE O REGIME GERAL E OS REGIMES PRÓPRIOS DE PREVIDÊNCIA E SISTE		17.700.000	
1.9.9.9.99.0.0.00	OUTRAS RECEITAS		10.641.077	
2.0.0.0.00.0.0.00	RECEITAS DE CAPITAL			305.632.426
2.1.0.0.00.0.0.00	OPERAÇÕES DE CRÉDITO		225.415.000	
2.1.1.0.00.0.0.00	OPERAÇÕES DE CRÉDITO INTERNAS		45.016.817	
2.1.1.9.00.0.0.00	OUTRAS OPERAÇÕES DE CRÉDITO - MERCADO INTERNO	45.016.817		
2.1.1.9.99.0.0.00	OUTRAS OPERAÇÕES DE CRÉDITO - MERCADO INTERNO		45.016.817	



PREFEITURA DE JOÃO PESSOA

Desdobramento Receita
Recursos Todas as Fontes
Ano Base: 2026

		Tipo Fonte Recursos Todas as Fontes		Em R\$ 1,00
CÓDIGO	ESPECIFICAÇÃO	DESDOBRAMENTO	FONTE	CATEG. ECONOM.
2.1.2.0.00.0.0.00	OPERAÇÕES DE CRÉDITO EXTERNAS		180.398.183	
2.1.2.9.00.0.0.00	OUTRAS OPERAÇÕES DE CRÉDITO - MERCADO EXTERNO	180.398.183		
2.1.2.9.99.0.0.00	OUTRAS OPERAÇÕES DE CRÉDITO - MERCADO EXTERNO		180.398.183	
2.2.0.0.00.0.0.00	ALIENAÇÃO DE BENS		1.000	
2.2.1.0.00.0.0.00	ALIENAÇÃO DE BENS MÓVEIS		1.000	
2.2.1.3.00.0.0.00	ALIENAÇÃO DE BENS MÓVEIS E SEMOVENTES	1.000		
2.2.1.3.01.0.0.00	ALIENAÇÃO DE BENS MÓVEIS E SEMOVENTES		1.000	
2.4.0.0.00.0.0.00	TRANSFERÊNCIAS DE CAPITAL		80.216.426	
2.4.1.0.00.0.0.00	TRANSFERÊNCIAS DA UNIÃO E DE SUAS ENTIDADES		77.616.226	
2.4.1.1.00.0.0.00	TRANSFERÊNCIAS DE RECURSOS DO SISTEMA ÚNICO DE SAÚDE - SUS	32.400.632		
2.4.1.1.51.0.0.00	TRANSFERÊNCIAS DE RECURSOS DO SISTEMA ÚNICO DE SAÚDE - SUS - FUNDO A FUNDO - BLOCO DE ESTR		32.400.632	
2.4.1.4.00.0.0.00	TRANSFERÊNCIAS DE CONVÊNIOS DA UNIÃO E DE SUAS ENTIDADES	45.215.594		
2.4.1.4.50.0.0.00	Transferências de Convênios da União para o Sistema Único de Saúde - SUS		45.145.894	
2.4.1.4.99.0.0.00	OUTRAS TRANSFERÊNCIAS DE CONVÊNIOS DA UNIÃO E DE SUAS ENTIDADES		69.700	
2.4.1.4.99.0.1.01	OUTRAS TRANSFERÊNCIAS DE CONVÊNIOS DA UNIÃO E DE SUAS ENTIDADES - PRINCIPAL	69.700		
2.4.6.0.00.0.0.00	TRANSFERÊNCIAS DO EXTERIOR		2.600.200	
2.4.6.1.00.0.0.00	TRANSFERÊNCIAS DO EXTERIOR	2.600.200		
2.4.6.1.99.0.0.00	OUTRAS TRANSFERÊNCIAS DO EXTERIOR		2.600.200	
2.4.6.1.99.0.1.01	OUTRAS TRANSFERÊNCIAS DO EXTERIOR	2.600.200		
7.0.0.0.00.0.0.00	RECEITAS CORRENTES INTRA-ORÇAMENTÁRIAS			141.400.000
7.2.0.0.00.0.0.00	RECEITAS DE CONTRIBUIÇÕES INTRA-ORÇAMENTÁRIAS		109.820.000	
7.2.1.0.00.0.0.00	CONTRIBUIÇÕES SOCIAIS INTRA-ORÇAMENTÁRIAS		109.820.000	
7.2.1.5.00.0.0.00	CONTRIBUIÇÕES PARA REGIMES PRÓPRIOS DE PREVIDÊNCIA E SISTEMA DE PROTEÇÃO SOCIAL - INTRA-O	109.820.000		
7.2.1.5.02.0.0.00	CONTRIBUIÇÃO PATRONAL - SERVIDOR CIVIL		108.700.000	
7.2.1.5.50.0.0.00	CONTRIBUIÇÃO PATRONAL - SERVIDOR CIVIL INATIVO E PENSIONISTAS		1.120.000	
7.6.0.0.00.0.0.00	RECEITAS DE SERVIÇOS		31.580.000	
7.6.3.0.00.0.0.00	SERVIÇOS E ATIVIDADES REFERENTES À SAÚDE		31.580.000	
7.6.3.1.00.0.0.00	SERVIÇOS DE ATENDIMENTO À SAÚDE	31.580.000		
7.6.3.1.99.0.0.00	OUTROS SERVIÇOS DE ATENDIMENTO À SAÚDE		31.580.000	
9.0.0.0.00.0.0.00	RECURSOS ARRECADADOS EM EXERCÍCIOS ANTERIORES			12.000.000
9.9.0.0.00.0.0.00	RECURSOS ARRECADADOS EM EXERCÍCIOS ANTERIORES		12.000.000	
9.9.9.0.00.0.0.00	RECURSOS ARRECADADOS EM EXERCÍCIOS ANTERIORES		12.000.000	
9.9.9.1.00.0.0.00	RECURSOS ARRECADADOS EM EXERCÍCIOS ANTERIORES	12.000.000		



PREFEITURA DE JOÃO PESSOA

Desdobramento Receita
Recursos Todas as Fontes
Ano Base: 2026

		Tipo Fonte Recursos Todas as Fontes		Em R\$ 1,00
CÓDIGO	ESPECIFICAÇÃO	DESDOBRAMENTO	FONTE	CATEG. ECONOM.
9.9.9.1.01.0.0.00	RECURSOS ARRECADADOS EM EXERCÍCIOS ANTERIORES		12.000.000	
	TOTAL			5.451.526.730

RECEITA DA ADMINISTRAÇÃO INDIRETA



PREFEITURA DE JOÃO PESSOA

Desdobramento Receita
Recursos Todas as Fontes
Ano Base: 2026

Unidade Orçamentária FUNDO DE GESTÃO, DESENV. E MODERNIZAÇÃO DA PROGEM		Tipo Fonte Recursos Todas as Fontes		Em R\$ 1,00
CÓDIGO	ESPECIFICAÇÃO	DESDOBRAMENTO	FONTE	CATEG. ECONOM.
1.0.0.0.00.0.0.00	RECEITAS CORRENTES			8.000.000
1.9.0.0.00.0.0.00	OUTRAS RECEITAS CORRENTES		8.000.000	
1.9.9.0.00.0.0.00	DEMAIS RECEITAS CORRENTES		8.000.000	
1.9.9.9.00.0.0.00	OUTRAS RECEITAS CORRENTES	8.000.000		
1.9.9.9.99.0.0.00	OUTRAS RECEITAS		8.000.000	
	TOTAL			8.000.000



PREFEITURA DE JOÃO PESSOA

Desdobramento Receita
Recursos Todas as Fontes
Ano Base: 2026

Unidade Orçamentária INSTITUTO DE PREVIDÊNCIA DO MUNICÍPIO - IPM		Tipo Fonte Recursos Todas as Fontes		Em R\$ 1,00
CÓDIGO	ESPECIFICAÇÃO	DESDOBRAMENTO	FONTE	CATEG. ECONOM.
1.0.0.0.00.0.0.00	RECEITAS CORRENTES			132.680.000
1.2.0.0.00.0.0.00	CONTRIBUIÇÕES		82.940.000	
1.2.1.0.00.0.0.00	CONTRIBUIÇÕES SOCIAIS		82.940.000	
1.2.1.5.00.0.0.00	CONTRIBUIÇÕES PARA REGIMES PRÓPRIOS DE PREVIDÊNCIA E SISTEMA DE PROTEÇÃO SOCIAL	82.940.000		
1.2.1.5.01.0.0.00	CONTRIBUIÇÃO DO SERVIDOR CIVIL		82.890.000	
1.2.1.5.02.0.0.00	CONTRIBUIÇÃO PATRONAL - SERVIDOR CIVIL		50.000	
1.3.0.0.00.0.0.00	RECEITA PATRIMONIAL		30.100.000	
1.3.2.0.00.0.0.00	VALORES MOBILIÁRIOS		30.100.000	
1.3.2.1.00.0.0.00	JUROS E CORREÇÕES MONETÁRIAS	30.100.000		
1.3.2.1.04.0.0.00	REMUNERAÇÃO DOS RECURSOS DO REGIME PRÓPRIO DE PREVIDÊNCIA SOCIAL - RPPS		30.100.000	
1.9.0.0.00.0.0.00	OUTRAS RECEITAS CORRENTES		19.640.000	
1.9.2.0.00.0.0.00	INDENIZAÇÕES E RESTITUIÇÕES		1.940.000	
1.9.2.2.00.0.0.00	RESTITUIÇÕES	1.940.000		
1.9.2.2.03.0.0.00	RESTITUIÇÃO DE BENEFÍCIOS PREVIDENCIÁRIOS		130.000	
1.9.2.2.03.0.1.01	RESTITUIÇÃO DE BENEFÍCIOS PREVIDENCIÁRIOS - PRINCIPAL	130.000		
1.9.2.2.99.0.0.00	OUTRAS RESTITUIÇÕES		1.810.000	
1.9.9.0.00.0.0.00	DEMAIS RECEITAS CORRENTES		17.700.000	
1.9.9.9.00.0.0.00	OUTRAS RECEITAS CORRENTES	17.700.000		
1.9.9.9.03.0.0.00	COMPENSAÇÕES FINANCEIRAS ENTRE O REGIME GERAL E OS REGIMES PRÓPRIOS DE PREVIDÊNCIA E SISTE		17.700.000	
7.0.0.0.00.0.0.00	RECEITAS CORRENTES INTRA-ORÇAMENTÁRIAS			109.820.000
7.2.0.0.00.0.0.00	RECEITAS DE CONTRIBUIÇÕES INTRA-ORÇAMENTÁRIAS		109.820.000	
7.2.1.0.00.0.0.00	CONTRIBUIÇÕES SOCIAIS INTRA-ORÇAMENTÁRIAS		109.820.000	
7.2.1.5.00.0.0.00	CONTRIBUIÇÕES PARA REGIMES PRÓPRIOS DE PREVIDÊNCIA E SISTEMA DE PROTEÇÃO SOCIAL - INTRA-O	109.820.000		
7.2.1.5.02.0.0.00	CONTRIBUIÇÃO PATRONAL - SERVIDOR CIVIL		108.700.000	
7.2.1.5.50.0.0.00	CONTRIBUIÇÃO PATRONAL - SERVIDOR CIVIL INATIVO E PENSIONISTAS		1.120.000	
9.0.0.0.00.0.0.00	RECURSOS ARRECADADOS EM EXERCÍCIOS ANTERIORES			12.000.000
9.9.0.0.00.0.0.00	RECURSOS ARRECADADOS EM EXERCÍCIOS ANTERIORES		12.000.000	
9.9.9.0.00.0.0.00	RECURSOS ARRECADADOS EM EXERCÍCIOS ANTERIORES		12.000.000	
9.9.9.1.00.0.0.00	RECURSOS ARRECADADOS EM EXERCÍCIOS ANTERIORES	12.000.000		
9.9.9.1.01.0.0.00	RECURSOS ARRECADADOS EM EXERCÍCIOS ANTERIORES		12.000.000	
	TOTAL			254.500.000



PREFEITURA DE JOÃO PESSOA

Desdobramento Receita
Recursos Todas as Fontes
Ano Base: 2026

Unidade Orçamentária FUNDURB		Tipo Fonte Recursos Todas as Fontes		Em R\$ 1,00
CÓDIGO	ESPECIFICAÇÃO	DESDOBRAMENTO	FONTE	CATEG. ECONOM.
1.0.0.0.00.0.0.00	RECEITAS CORRENTES			24.000.000
1.1.0.0.00.0.0.00	IMPOSTOS, TAXAS E CONTRIBUIÇÕES DE MELHORIA		21.600.000	
1.1.2.0.00.0.0.00	TAXAS		21.600.000	
1.1.2.1.00.0.0.00	TAXA PELO EXERCÍCIO DO PODER DE POLÍCIA	21.600.000		
1.1.2.1.01.0.0.00	TAXAS DE INSPEÇÃO, CONTROLE E FISCALIZAÇÃO		21.600.000	
1.3.0.0.00.0.0.00	RECEITA PATRIMONIAL		2.400.000	
1.3.2.0.00.0.0.00	VALORES MOBILIÁRIOS		2.400.000	
1.3.2.1.00.0.0.00	JUROS E CORREÇÕES MONETÁRIAS	2.400.000		
1.3.2.1.01.0.0.00	REMUNERAÇÃO DE DEPÓSITOS BANCÁRIOS		2.400.000	
	TOTAL			24.000.000



PREFEITURA DE JOÃO PESSOA

Desdobramento Receita
Recursos Todas as Fontes
Ano Base: 2026

Unidade Orçamentária FUNDO MUNICIPAL DE SERVIÇOS URBANOS		Tipo Fonte Recursos Todas as Fontes		Em R\$ 1,00
CÓDIGO	ESPECIFICAÇÃO	DESDOBRAMENTO	FONTE	CATEG. ECONOM.
1.0.0.0.00.0.0.00	RECEITAS CORRENTES			1.600.000
1.1.0.0.00.0.0.00	IMPOSTOS, TAXAS E CONTRIBUIÇÕES DE MELHORIA		1.200.000	
1.1.2.0.00.0.0.00	TAXAS		1.200.000	
1.1.2.1.00.0.0.00	TAXA PELO EXERCÍCIO DO PODER DE POLÍCIA	600.000		
1.1.2.1.01.0.0.00	TAXAS DE INSPEÇÃO, CONTROLE E FISCALIZAÇÃO		600.000	
1.1.2.2.00.0.0.00	TAXAS PELA PRESTAÇÃO DE SERVIÇOS	600.000		
1.1.2.2.01.0.0.00	TAXAS PELA PRESTAÇÃO DE SERVIÇOS		600.000	
1.3.0.0.00.0.0.00	RECEITA PATRIMONIAL		100.000	
1.3.2.0.00.0.0.00	VALORES MOBILIÁRIOS		100.000	
1.3.2.1.00.0.0.00	JUROS E CORREÇÕES MONETÁRIAS	100.000		
1.3.2.1.01.0.0.00	REMUNERAÇÃO DE DEPÓSITOS BANCÁRIOS		100.000	
1.9.0.0.00.0.0.00	OUTRAS RECEITAS CORRENTES		300.000	
1.9.1.0.00.0.0.00	MULTAS E JUROS DE MORA		200.000	
1.9.1.1.00.0.0.00	MULTAS ADMINISTRATIVAS, CONTRATUAIS E JUDICIAIS	200.000		
1.9.1.1.01.0.0.00	MULTAS PREVISTAS EM LEGISLAÇÃO ESPECÍFICA		200.000	
1.9.2.0.00.0.0.00	INDENIZAÇÕES E RESTITUIÇÕES		100.000	
1.9.2.1.00.0.0.00	INDENIZAÇÕES	100.000		
1.9.2.1.99.0.0.00	OUTRAS INDENIZAÇÕES		100.000	
1.9.2.1.99.0.1.01	OUTRAS INDENIZAÇÕES	100.000		
	TOTAL			1.600.000



PREFEITURA DE JOÃO PESSOA

Desdobramento Receita
Recursos Todas as Fontes
Ano Base: 2026

Unidade Orçamentária FUNDAÇÃO CULTURAL DE JOÃO PESSOA - FUNJOPE		Tipo Fonte Recursos Todas as Fontes		Em R\$ 1,00
CÓDIGO	ESPECIFICAÇÃO	DESDOBRAMENTO	FONTE	CATEG. ECONOM.
1.0.0.0.00.0.0.00	RECEITAS CORRENTES			1.005.000
1.7.0.0.00.0.0.00	TRANSFERÊNCIAS CORRENTES		1.005.000	
1.7.4.0.00.0.0.00	TRANSFERÊNCIAS DE INSTITUIÇÕES PRIVADAS		1.005.000	
1.7.4.1.00.0.0.00	TRANSFERÊNCIAS DE INSTITUIÇÕES PRIVADAS	1.005.000		
1.7.4.1.99.0.0.00	OUTRAS TRANSFERÊNCIAS DE CONVÊNIOS DE INSTITUIÇÕES PRIVADAS		1.005.000	
1.7.4.1.99.0.1.01	OUTRAS TRANSFERÊNCIAS DE CONVÊNIOS DE INSTITUIÇÕES PRIVADAS - PRINCIPAL	1.005.000		
	TOTAL			1.005.000



PREFEITURA DE JOÃO PESSOA

Desdobramento Receita
Recursos Todas as Fontes
Ano Base: 2026

Unidade Orçamentária FUNDO MUNICIPAL DE CULTURA		Tipo Fonte Recursos Todas as Fontes		Em R\$ 1,00
CÓDIGO	ESPECIFICAÇÃO	DESDOBRAMENTO	FONTE	CATEG. ECONOM.
1.0.0.0.00.0.0.00	RECEITAS CORRENTES			7.000.000
1.7.0.0.00.0.0.00	TRANSFERÊNCIAS CORRENTES		7.000.000	
1.7.1.0.00.0.0.00	TRANSFERÊNCIAS DA UNIÃO E DE SUAS ENTIDADES		7.000.000	
1.7.1.9.00.0.0.00	OUTRAS TRANSFERÊNCIAS DE RECURSOS DA UNIÃO E DE SUAS ENTIDADES	7.000.000		
1.7.1.9.60.0.0.00	TRANSFERÊNCIAS DA POLÍTICA NACIONAL ALDIR BLANC DE FOMENTO À CULTURA-LEI 14.399/2022		7.000.000	
1.7.1.9.60.0.1.01	TRANSFERÊNCIAS DA POLÍTICA NACIONAL ALDIR BLANC DE FOMENTO À CULTURA-LEI 14.399/2022	7.000.000		
	TOTAL			7.000.000



PREFEITURA DE JOÃO PESSOA

Desdobramento Receita
Recursos Todas as Fontes
Ano Base: 2026

Unidade Orçamentária FUNDO DE MANUTENÇÃO DA ESTAÇÃO CABO BRANCO, CIÊNCIA, CULTURA E ARTE		Tipo Fonte Recursos Todas as Fontes		Em R\$ 1,00
CÓDIGO	ESPECIFICAÇÃO	DESDOBRAMENTO	FONTE	CATEG. ECONOM.
1.0.0.0.00.0.0.00	RECEITAS CORRENTES			12.000
1.1.0.0.00.0.0.00	IMPOSTOS, TAXAS E CONTRIBUIÇÕES DE MELHORIA		12.000	
1.1.2.0.00.0.0.00	TAXAS		12.000	
1.1.2.2.00.0.0.00	TAXAS PELA PRESTAÇÃO DE SERVIÇOS	12.000		
1.1.2.2.01.0.0.00	TAXAS PELA PRESTAÇÃO DE SERVIÇOS		12.000	
	TOTAL			12.000



PREFEITURA DE JOÃO PESSOA

Desdobramento Receita
Recursos Todas as Fontes
Ano Base: 2026

Unidade Orçamentária FUNDO MUNICIPAL DE SANEAMENTO BÁSICO		Tipo Fonte Recursos Todas as Fontes		Em R\$ 1,00
CÓDIGO	ESPECIFICAÇÃO	DESDOBRAMENTO	FONTE	CATEG. ECONOM.
1.0.0.0.00.0.0.00	RECEITAS CORRENTES			20.000.000
1.3.0.0.00.0.0.00	RECEITA PATRIMONIAL		20.000.000	
1.3.3.0.00.0.0.00	RECEITAS DE CONCESSÕES E PERMISSÕES		20.000.000	
1.3.3.9.00.0.0.00	DEMAIS DELEGAÇÕES DE SERVIÇOS PÚBLICOS	20.000.000		
1.3.3.9.99.0.0.00	OUTRAS DELEGAÇÕES DE SERVIÇOS PÚBLICOS		20.000.000	
1.3.3.9.99.0.1.01	OUTRAS DELEGAÇÕES DE SERVIÇOS PÚBLICOS	20.000.000		
	TOTAL			20.000.000



PREFEITURA DE JOÃO PESSOA

Desdobramento Receita
Recursos Todas as Fontes
Ano Base: 2026

Unidade Orçamentária FUNDO MUNICIPAL DO MEIO AMBIENTE		Tipo Fonte Recursos Todas as Fontes		Em R\$ 1,00
CÓDIGO	ESPECIFICAÇÃO	DESDOBRAMENTO	FONTE	CATEG. ECONOM.
1.0.0.0.00.0.0.00	RECEITAS CORRENTES			8.000.000
1.1.0.0.00.0.0.00	IMPOSTOS, TAXAS E CONTRIBUIÇÕES DE MELHORIA		7.100.000	
1.1.2.0.00.0.0.00	TAXAS		7.100.000	
1.1.2.1.00.0.0.00	TAXA PELO EXERCÍCIO DO PODER DE POLÍCIA	7.000.000		
1.1.2.1.04.0.0.00	TAXA DE CONTROLE E FISCALIZAÇÃO AMBIENTAL		7.000.000	
1.1.2.2.00.0.0.00	TAXAS PELA PRESTAÇÃO DE SERVIÇOS	100.000		
1.1.2.2.01.0.0.00	TAXAS PELA PRESTAÇÃO DE SERVIÇOS		100.000	
1.3.0.0.00.0.0.00	RECEITA PATRIMONIAL		300.000	
1.3.2.0.00.0.0.00	VALORES MOBILIÁRIOS		300.000	
1.3.2.1.00.0.0.00	JUROS E CORREÇÕES MONETÁRIAS	300.000		
1.3.2.1.01.0.0.00	REMUNERAÇÃO DE DEPÓSITOS BANCÁRIOS		300.000	
1.9.0.0.00.0.0.00	OUTRAS RECEITAS CORRENTES		600.000	
1.9.1.0.00.0.0.00	MULTAS E JUROS DE MORA		594.000	
1.9.1.1.00.0.0.00	MULTAS ADMINISTRATIVAS, CONTRATUAIS E JUDICIAIS	594.000		
1.9.1.1.06.0.0.00	MULTAS POR DANOS AMBIENTAIS		594.000	
1.9.2.0.00.0.0.00	INDENIZAÇÕES E RESTITUIÇÕES		4.000	
1.9.2.1.00.0.0.00	INDENIZAÇÕES	2.000		
1.9.2.1.99.0.0.00	OUTRAS INDENIZAÇÕES		2.000	
1.9.2.1.99.0.1.01	OUTRAS INDENIZAÇÕES	2.000		
1.9.2.2.00.0.0.00	RESTITUIÇÕES	2.000		
1.9.2.2.99.0.0.00	OUTRAS RESTITUIÇÕES		2.000	
1.9.9.0.00.0.0.00	DEMAIS RECEITAS CORRENTES		2.000	
1.9.9.9.00.0.0.00	OUTRAS RECEITAS CORRENTES	2.000		
1.9.9.9.99.0.0.00	OUTRAS RECEITAS		2.000	
	TOTAL			8.000.000



PREFEITURA DE JOÃO PESSOA

Desdobramento Receita
Recursos Todas as Fontes
Ano Base: 2026

Unidade Orçamentária INSTITUTO CÂNDIDA VARGAS - ICV		Tipo Fonte Recursos Todas as Fontes		Em R\$ 1,00
CÓDIGO	ESPECIFICAÇÃO	DESDOBRAMENTO	FONTE	CATEG. ECONOM.
1.0.0.0.00.0.0.00	RECEITAS CORRENTES			1.500.000
1.7.0.0.00.0.0.00	TRANSFERÊNCIAS CORRENTES		1.500.000	
1.7.1.0.00.0.0.00	TRANSFERÊNCIAS DA UNIÃO E DE SUAS ENTIDADES		1.500.000	
1.7.1.1.00.0.0.00	TRANSFERÊNCIAS DE CONVÊNIOS DA UNIÃO E DE SUAS ENTIDADES	1.500.000		
1.7.1.1.75.0.0.00	TRANSFERÊNCIAS DE CONVÊNIOS DA UNIÃO PARA O SISTEMA ÚNICO DE SAÚDE - SUS		1.500.000	
7.0.0.0.00.0.0.00	RECEITAS CORRENTES INTRA-ORÇAMENTÁRIAS			31.580.000
7.6.0.0.00.0.0.00	RECEITAS DE SERVIÇOS		31.580.000	
7.6.3.0.00.0.0.00	SERVIÇOS E ATIVIDADES REFERENTES À SAÚDE		31.580.000	
7.6.3.1.00.0.0.00	SERVIÇOS DE ATENDIMENTO À SAÚDE	31.580.000		
7.6.3.1.99.0.0.00	OUTROS SERVIÇOS DE ATENDIMENTO À SAÚDE		31.580.000	
	TOTAL			33.080.000



PREFEITURA DE JOÃO PESSOA

Desdobramento Receita
Recursos Todas as Fontes
Ano Base: 2026

Unidade Orçamentária FUNDO MUNICIPAL DE SAÚDE		Tipo Fonte Recursos Todas as Fontes		Em R\$ 1,00
CÓDIGO	ESPECIFICAÇÃO	DESDOBRAMENTO	FONTE	CATEG. ECONOM.
1.0.0.0.00.0.0.00	RECEITAS CORRENTES			658.973.627
1.1.0.0.00.0.0.00	IMPOSTOS, TAXAS E CONTRIBUIÇÕES DE MELHORIA		1.800.824	
1.1.2.0.00.0.0.00	TAXAS		1.800.824	
1.1.2.1.00.0.0.00	TAXA PELO EXERCÍCIO DO PODER DE POLÍCIA	1.800.824		
1.1.2.1.01.0.0.00	TAXAS DE INSPEÇÃO, CONTROLE E FISCALIZAÇÃO		1.800.824	
1.3.0.0.00.0.0.00	RECEITA PATRIMONIAL		10.780.000	
1.3.2.0.00.0.0.00	VALORES MOBILIÁRIOS		10.780.000	
1.3.2.1.00.0.0.00	JUROS E CORREÇÕES MONETÁRIAS	10.780.000		
1.3.2.1.01.0.0.00	REMUNERAÇÃO DE DEPÓSITOS BANCÁRIOS		10.780.000	
1.7.0.0.00.0.0.00	TRANSFERÊNCIAS CORRENTES		646.392.803	
1.7.1.0.00.0.0.00	TRANSFERÊNCIAS DA UNIÃO E DE SUAS ENTIDADES		639.673.027	
1.7.1.3.00.0.0.00	TRANSFERÊNCIAS DE RECURSOS DO SISTEMA ÚNICO DE SAÚDE - SUS	639.673.027		
1.7.1.3.50.0.0.00	TRANSFERÊNCIAS DE RECURSOS DO SISTEMA ÚNICO DE SAÚDE - SUS -		639.673.027	
	REPASSES FUNDO A FUNDO - BLOC			
1.7.2.0.00.0.0.00	TRANSFERÊNCIAS DOS ESTADOS E DO DISTRITO FEDERAL E DE SUAS ENTIDADES		6.719.776	
1.7.2.3.00.0.0.00	TRANSFERÊNCIAS DE RECURSOS DO SISTEMA ÚNICO DE SAÚDE - SUS	6.719.776		
1.7.2.3.50.0.0.00	TRANSFERÊNCIAS DE RECURSOS DO SISTEMA ÚNICO DE SAÚDE - SUS		6.719.776	
1.7.2.3.50.0.1.01	TRANSFERÊNCIAS DE RECURSOS DO SISTEMA ÚNICO DE SAÚDE - SUS	6.719.776		
2.0.0.0.00.0.0.00	RECEITAS DE CAPITAL			77.546.526
2.4.0.0.00.0.0.00	TRANSFERÊNCIAS DE CAPITAL		77.546.526	
2.4.1.0.00.0.0.00	TRANSFERÊNCIAS DA UNIÃO E DE SUAS ENTIDADES		77.546.526	
2.4.1.1.00.0.0.00	TRANSFERÊNCIAS DE RECURSOS DO SISTEMA ÚNICO DE SAÚDE - SUS	32.400.632		
2.4.1.1.51.0.0.00	TRANSFERÊNCIAS DE RECURSOS DO SISTEMA ÚNICO DE SAÚDE - SUS - FUNDO		32.400.632	
	A FUNDO - BLOCO DE ESTR			
2.4.1.4.00.0.0.00	TRANSFERÊNCIAS DE CONVÊNIOS DA UNIÃO E DE SUAS ENTIDADES	45.145.894		
2.4.1.4.50.0.0.00	Transferências de Convênios da União para o Sistema Único de Saúde - SUS		45.145.894	
	TOTAL			736.520.153



PREFEITURA DE JOÃO PESSOA

Desdobramento Receita
Recursos Todas as Fontes
Ano Base: 2026

Unidade Orçamentária FUNDO MUNICIPAL DE TURISMO		Tipo Fonte Recursos Todas as Fontes		Em R\$ 1,00
CÓDIGO	ESPECIFICAÇÃO	DESDOBRAMENTO	FONTE	CATEG. ECONOM.
1.0.0.0.00.0.0.00	RECEITAS CORRENTES			10.000
1.9.0.0.00.0.0.00	OUTRAS RECEITAS CORRENTES		10.000	
1.9.9.0.00.0.0.00	DEMAIS RECEITAS CORRENTES		10.000	
1.9.9.9.00.0.0.00	OUTRAS RECEITAS CORRENTES	10.000		
1.9.9.9.99.0.0.00	OUTRAS RECEITAS		10.000	
	TOTAL			10.000



PREFEITURA DE JOÃO PESSOA

Desdobramento Receita
Recursos Todas as Fontes
Ano Base: 2026

Unidade Orçamentária FUNDO DE APOIO AOS PEQUENOS NEGÓCIOS NO MUNICÍPIO		Tipo Fonte Recursos Todas as Fontes		Em R\$ 1,00
CÓDIGO	ESPECIFICAÇÃO	DESDOBRAMENTO	FONTE	CATEG. ECONOM.
1.0.0.0.00.0.0.00	RECEITAS CORRENTES			11.796.000
1.3.0.0.00.0.0.00	RECEITA PATRIMONIAL		11.796.000	
1.3.2.0.00.0.0.00	VALORES MOBILIÁRIOS		11.796.000	
1.3.2.1.00.0.0.00	JUROS E CORREÇÕES MONETÁRIAS	11.796.000		
1.3.2.1.01.0.0.00	REMUNERAÇÃO DE DEPÓSITOS BANCÁRIOS		11.796.000	
	TOTAL			11.796.000



PREFEITURA DE JOÃO PESSOA

Desdobramento Receita
Recursos Todas as Fontes
Ano Base: 2026

Unidade Orçamentária FUNDO DO TRABALHO DE JOÃO PESSOA		Tipo Fonte Recursos Todas as Fontes		Em R\$ 1,00
CÓDIGO	ESPECIFICAÇÃO	DESDOBRAMENTO	FONTE	CATEG. ECONOM.
1.0.0.0.00.0.0.00	RECEITAS CORRENTES			1.500.000
1.7.0.0.00.0.0.00	TRANSFERÊNCIAS CORRENTES		1.500.000	
1.7.2.0.00.0.0.00	TRANSFERÊNCIAS DOS ESTADOS E DO DISTRITO FEDERAL E DE SUAS ENTIDADES		1.500.000	
1.7.2.4.00.0.0.00	TRANSFERÊNCIAS DE CONVÊNIOS DOS ESTADOS E DF E DE SUAS ENTIDADES	1.500.000		
1.7.2.4.99.0.0.00	OUTRAS TRANSFERÊNCIAS DE CONVÊNIOS DOS ESTADOS E DF E DE SUAS ENTIDADES		1.500.000	
	TOTAL			1.500.000



PREFEITURA DE JOÃO PESSOA

Desdobramento Receita
Recursos Todas as Fontes
Ano Base: 2026

Unidade Orçamentária FUNDO MUNICIPAL DE DEFESA DOS DIREITOS DIFUSOS DO CONSUMIDOR		Tipo Fonte Recursos Todas as Fontes		Em R\$ 1,00
CÓDIGO	ESPECIFICAÇÃO	DESDOBRAMENTO	FONTE	CATEG. ECONOM.
1.0.0.0.00.0.0.00	RECEITAS CORRENTES			7.440.000
1.3.0.0.00.0.0.00	RECEITA PATRIMONIAL		1.610.000	
1.3.2.0.00.0.0.00	VALORES MOBILIÁRIOS		1.610.000	
1.3.2.1.00.0.0.00	JUROS E CORREÇÕES MONETÁRIAS	1.610.000		
1.3.2.1.01.0.0.00	REMUNERAÇÃO DE DEPÓSITOS BANCÁRIOS		1.610.000	
1.9.0.0.00.0.0.00	OUTRAS RECEITAS CORRENTES		5.830.000	
1.9.1.0.00.0.0.00	MULTAS E JUROS DE MORA		5.830.000	
1.9.1.1.00.0.0.00	MULTAS ADMINISTRATIVAS, CONTRATUAIS E JUDICIAIS	5.830.000		
1.9.1.1.04.0.0.00	MULTAS PREVISTAS NA LEGISLAÇÃO SOBRE DEFESA DOS DIREITOS DIFUSOS		5.830.000	
	TOTAL			7.440.000



PREFEITURA DE JOÃO PESSOA

Desdobramento Receita
Recursos Todas as Fontes
Ano Base: 2026

Unidade Orçamentária SUPERINTENDÊNCIA DE LIMPEZA URBANA		Tipo Fonte Recursos Todas as Fontes		Em R\$ 1,00
CÓDIGO	ESPECIFICAÇÃO	DESDOBRAMENTO	FONTE	CATEG. ECONOM.
1.0.0.0.00.0.0.00	RECEITAS CORRENTES			4.329.000
1.1.0.0.00.0.0.00	IMPOSTOS, TAXAS E CONTRIBUIÇÕES DE MELHORIA		3.286.472	
1.1.2.0.00.0.0.00	TAXAS		3.286.472	
1.1.2.1.00.0.0.00	TAXA PELO EXERCÍCIO DO PODER DE POLÍCIA	3.286.472		
1.1.2.1.01.0.0.00	TAXAS DE INSPEÇÃO, CONTROLE E FISCALIZAÇÃO		3.286.472	
1.3.0.0.00.0.0.00	RECEITA PATRIMONIAL		942.528	
1.3.2.0.00.0.0.00	VALORES MOBILIÁRIOS		942.528	
1.3.2.1.00.0.0.00	JUROS E CORREÇÕES MONETÁRIAS	942.528		
1.3.2.1.01.0.0.00	REMUNERAÇÃO DE DEPÓSITOS BANCÁRIOS		942.528	
1.9.0.0.00.0.0.00	OUTRAS RECEITAS CORRENTES		100.000	
1.9.9.0.00.0.0.00	DEMAIS RECEITAS CORRENTES		100.000	
1.9.9.0.00.0.0.00	OUTRAS RECEITAS CORRENTES	100.000		
1.9.9.99.0.0.00	OUTRAS RECEITAS		100.000	
2.0.0.0.00.0.0.00	RECEITAS DE CAPITAL			35.000
2.4.0.0.00.0.0.00	TRANSFERÊNCIAS DE CAPITAL		35.000	
2.4.1.0.00.0.0.00	TRANSFERÊNCIAS DA UNIÃO E DE SUAS ENTIDADES		35.000	
2.4.1.4.00.0.0.00	TRANSFERÊNCIAS DE CONVÊNIOS DA UNIÃO E DE SUAS ENTIDADES	35.000		
2.4.1.4.00.0.0.00	OUTRAS TRANSFERÊNCIAS DE CONVÊNIOS DA UNIÃO E DE SUAS ENTIDADES		35.000	
2.4.1.4.99.0.1.01	OUTRAS TRANSFERÊNCIAS DE CONVÊNIOS DA UNIÃO E DE SUAS ENTIDADES - PRINCIPAL	35.000		
	TOTAL			4.364.000



PREFEITURA DE JOÃO PESSOA

Desdobramento Receita
Recursos Todas as Fontes
Ano Base: 2026

Unidade Orçamentária SUPERINTENDÊNCIA EXECUTIVA DE MOBILIDADE URBANA DE JOÃO PESSOA		Tipo Fonte Recursos Todas as Fontes		Em R\$ 1,00
CÓDIGO	ESPECIFICAÇÃO	DESDOBRAMENTO	FONTE	CATEG. ECONOM.
1.0.0.0.00.0.0.00	RECEITAS CORRENTES			51.494.525
1.1.0.0.00.0.0.00	IMPOSTOS, TAXAS E CONTRIBUIÇÕES DE MELHORIA		506.000	
1.1.2.0.00.0.0.00	TAXAS		506.000	
1.1.2.1.00.0.0.00	TAXA PELO EXERCÍCIO DO PODER DE POLÍCIA	20.000		
1.1.2.1.01.0.0.00	TAXAS DE INSPEÇÃO, CONTROLE E FISCALIZAÇÃO		20.000	
1.1.2.2.00.0.0.00	TAXAS PELA PRESTAÇÃO DE SERVIÇOS	486.000		
1.1.2.2.01.0.0.00	TAXAS PELA PRESTAÇÃO DE SERVIÇOS		20.000	
1.1.2.2.50.0.0.00	TAXAS JUDICIAIS		240.000	
1.1.2.2.51.0.0.00	TAXAS EXTRAJUDICIAIS		14.000	
1.1.2.2.52.0.0.00	TAXA DE ESTUDO DE IMPACTO DE VIZINHANÇA (EIV)		212.000	
1.3.0.0.00.0.0.00	RECEITA PATRIMONIAL		783.000	
1.3.2.0.00.0.0.00	VALORES MOBILIÁRIOS		206.000	
1.3.2.1.00.0.0.00	JUROS E CORREÇÕES MONETÁRIAS	206.000		
1.3.2.1.01.0.0.00	REMUNERAÇÃO DE DEPÓSITOS BANCÁRIOS		206.000	
1.3.3.0.00.0.0.00	RECEITAS DE CONCESSÕES E PERMISSÕES		577.000	
1.3.3.2.00.0.0.00	DELEGAÇÃO DOS SERVIÇOS DE INFRAESTRUTURA	577.000		
1.3.3.2.01.0.0.00	DELEGAÇÃO PARA EXPLORAÇÃO DA INFRAESTRUTURA DE TRANSPORTE RODOVIÁRIO		577.000	
1.7.0.0.00.0.0.00	TRANSFERÊNCIAS CORRENTES		139.525	
1.7.1.0.00.0.0.00	TRANSFERÊNCIAS DA UNIÃO E DE SUAS ENTIDADES		138.000	
1.7.1.7.00.0.0.00	TRANSFERÊNCIAS DE CONVÊNIOS DA UNIÃO E DE SUAS ENTIDADES	138.000		
1.7.1.7.99.0.0.00	OUTRAS TRANSFERÊNCIAS DE CONVÊNIOS DA UNIÃO E SUAS ENTIDADES		138.000	
1.7.2.0.00.0.0.00	TRANSFERÊNCIAS DOS ESTADOS E DO DISTRITO FEDERAL E DE SUAS ENTIDADES		1.525	
1.7.2.9.00.0.0.00	OUTRAS TRANSFERÊNCIAS DOS ESTADOS E DISTRITO FEDERAL	1.525		
1.7.2.9.99.0.0.00	OUTRAS TRANSFERÊNCIAS DOS ESTADOS E DF		1.525	
1.7.2.9.99.0.1.01	OUTRAS TRANSFERÊNCIAS DOS ESTADOS - PRINCIPAL	1.525		
1.9.0.0.00.0.0.00	OUTRAS RECEITAS CORRENTES		50.066.000	
1.9.1.0.00.0.0.00	MULTAS E JUROS DE MORA		50.040.000	
1.9.1.1.00.0.0.00	MULTAS ADMINISTRATIVAS, CONTRATUAIS E JUDICIAIS	50.040.000		
1.9.1.1.01.0.0.00	MULTAS PREVISTAS EM LEGISLAÇÃO ESPECÍFICA		50.040.000	
1.9.2.0.00.0.0.00	INDENIZAÇÕES E RESTITUIÇÕES		6.000	
1.9.2.2.00.0.0.00	RESTITUIÇÕES	6.000		
1.9.2.2.99.0.0.00	OUTRAS RESTITUIÇÕES		6.000	
1.9.9.0.00.0.0.00	DEMAIS RECEITAS CORRENTES		20.000	
1.9.9.0.00.0.0.00	OUTRAS RECEITAS CORRENTES	20.000		
1.9.9.99.0.0.00	OUTRAS RECEITAS		20.000	



PREFEITURA DE JOÃO PESSOA

Desdobramento Receita
Recursos Todas as Fontes
Ano Base: 2026

Unidade Orçamentária SUPERINTENDÊNCIA EXECUTIVA DE MOBILIDADE URBANA DE JOÃO PESSOA		Tipo Fonte Recursos Todas as Fontes		Em R\$ 1,00
CÓDIGO	ESPECIFICAÇÃO	DESDOBRAMENTO	FONTES	CATEG. ECONOM.
2.0.0.0.00.0.0.00	RECEITAS DE CAPITAL			1.000
2.2.0.0.00.0.0.00	ALIEAÇÃO DE BENS		1.000	
2.2.1.0.00.0.0.00	ALIEAÇÃO DE BENS MÓVEIS		1.000	
2.2.1.3.00.0.0.00	ALIEAÇÃO DE BENS MÓVEIS E SEMOVENTES	1.000		
2.2.1.3.01.0.0.00	ALIEAÇÃO DE BENS MÓVEIS E SEMOVENTES		1.000	
	TOTAL			51.495.525



PREFEITURA DE JOÃO PESSOA

Desdobramento Receita
Recursos Todas as Fontes
Ano Base: 2026

Unidade Orçamentária FUNDO MUNICIPAL DOS DIREITOS DA CRIANÇA E DO ADOLESCENTE		Tipo Fonte Recursos Todas as Fontes		Em R\$ 1,00
CÓDIGO	ESPECIFICAÇÃO	DESDOBRAMENTO	FONTES	CATEG. ECONOM.
1.0.0.0.00.0.0.00	RECEITAS CORRENTES			1.875.377
1.3.0.0.00.0.0.00	RECEITA PATRIMONIAL		50.000	
1.3.2.0.00.0.0.00	VALORES MOBILIÁRIOS		50.000	
1.3.2.1.00.0.0.00	JUROS E CORREÇÕES MONETÁRIAS	50.000		
1.3.2.1.01.0.0.00	REMUNERAÇÃO DE DEPÓSITOS BANCÁRIOS		50.000	
1.9.0.0.00.0.0.00	OUTRAS RECEITAS CORRENTES		1.825.377	
1.9.2.0.00.0.0.00	INDENIZAÇÕES E RESTITUIÇÕES		17.001	
1.9.2.2.00.0.0.00	RESTITUIÇÕES	17.001		
1.9.2.2.99.0.0.00	OUTRAS RESTITUIÇÕES		17.001	
1.9.9.0.00.0.0.00	DEMAIS RECEITAS CORRENTES		1.808.376	
1.9.9.9.00.0.0.00	OUTRAS RECEITAS CORRENTES	1.808.376		
1.9.9.9.99.0.0.00	OUTRAS RECEITAS		1.808.376	
	TOTAL			1.875.377



PREFEITURA DE JOÃO PESSOA

Desdobramento Receita
Recursos Todas as Fontes
Ano Base: 2026

Unidade Orçamentária FUNDO MUNICIPAL DE ASSISTÊNCIA SOCIAL		Tipo Fonte Recursos Todas as Fontes		Em R\$ 1,00
CÓDIGO	ESPECIFICAÇÃO	DESDOBRAMENTO	FONTES	CATEG. ECONOM.
1.0.0.0.00.0.0.00	RECEITAS CORRENTES			14.118.961
1.3.0.0.00.0.0.00	RECEITA PATRIMONIAL		131.740	
1.3.2.0.00.0.0.00	VALORES MOBILIÁRIOS		131.740	
1.3.2.1.00.0.0.00	JUROS E CORREÇÕES MONETÁRIAS	131.740		
1.3.2.1.01.0.0.00	REMUNERAÇÃO DE DEPÓSITOS BANCÁRIOS		131.740	
1.7.0.0.00.0.0.00	TRANSFERÊNCIAS CORRENTES		13.972.221	
1.7.1.0.00.0.0.00	TRANSFERÊNCIAS DA UNIÃO E DE SUAS ENTIDADES		13.692.221	
1.7.1.6.00.0.0.00	TRANSFERÊNCIAS DE RECURSOS DO FUNDO NACIONAL DE ASSISTÊNCIA SOCIAL □ FNAS	13.680.221		
1.7.1.6.50.0.0.00	TRANSFERÊNCIAS DE RECURSOS DO FUNDO NACIONAL DE ASSISTÊNCIA SOCIAL □ FNAS		13.680.221	
1.7.1.9.00.0.0.00	OUTRAS TRANSFERÊNCIAS DE RECURSOS DA UNIÃO E DE SUAS ENTIDADES	12.000		
1.7.1.9.57.0.0.00	TRANSFERÊNCIA ESPECIAL DA UNIÃO		10.000	
1.7.1.9.99.0.0.00	OUTRAS TRANSFERÊNCIAS DE RECURSOS DA UNIÃO E DE SUAS ENTIDADES		2.000	
1.7.1.9.99.0.1.02	TRANSFERENCIAS ADIVINDAS DE EMENDAS INDIVIDUAIS - UNIÃO	1.000		
1.7.1.9.99.0.1.03	TRANSFERENCIAS ADIVINDAS DE EMENDAS DE BANCADA - UNIÃO	1.000		
1.7.2.0.00.0.0.00	TRANSFERÊNCIAS DOS ESTADOS E DO DISTRITO FEDERAL E DE SUAS ENTIDADES		280.000	
1.7.2.9.00.0.0.00	OUTRAS TRANSFERÊNCIAS DOS ESTADOS E DISTRITO FEDERAL	280.000		
1.7.2.9.99.0.0.00	OUTRAS TRANSFERÊNCIAS DOS ESTADOS E DF		280.000	
1.7.2.9.99.0.1.01	OUTRAS TRANSFERÊNCIAS DOS ESTADOS - PRINCIPAL	280.000		
1.9.0.0.00.0.0.00	OUTRAS RECEITAS CORRENTES		15.000	
1.9.2.0.00.0.0.00	INDENIZAÇÕES E RESTITUIÇÕES		15.000	
1.9.2.2.00.0.0.00	RESTITUIÇÕES	15.000		
1.9.2.2.99.0.0.00	OUTRAS RESTITUIÇÕES		15.000	
	TOTAL			14.118.961



PREFEITURA DE JOÃO PESSOA

Desdobramento Receita
Recursos Todas as Fontes
Ano Base: 2026

Unidade Orçamentária FUNDO MUNICIPAL DO IDOSO		Tipo Fonte Recursos Todas as Fontes		Em R\$ 1,00
CÓDIGO	ESPECIFICAÇÃO	DESDOBRAMENTO	FONTE	CATEG. ECONOM.
1.0.0.0.00.0.0.00	RECEITAS CORRENTES			800.800
1.3.0.0.00.0.0.00	RECEITA PATRIMONIAL		100.000	
1.3.2.0.00.0.0.00	VALORES MOBILIÁRIOS		100.000	
1.3.2.1.00.0.0.00	JUROS E CORREÇÕES MONETÁRIAS	100.000		
1.3.2.1.01.0.0.00	REMUNERAÇÃO DE DEPÓSITOS BANCÁRIOS		100.000	
1.9.0.0.00.0.0.00	OUTRAS RECEITAS CORRENTES		700.800	
1.9.2.0.00.0.0.00	INDENIZAÇÕES E RESTITUIÇÕES		99	
1.9.2.2.00.0.0.00	RESTITUIÇÕES	99		
1.9.2.2.99.0.0.00	OUTRAS RESTITUIÇÕES		99	
1.9.9.0.00.0.0.00	DEMAIS RECEITAS CORRENTES		700.701	
1.9.9.9.00.0.0.00	OUTRAS RECEITAS CORRENTES	700.701		
1.9.9.9.99.0.0.00	OUTRAS RECEITAS		700.701	
	TOTAL			800.800

ANEXO II - DESPESA



PREFEITURA MUNICIPAL DE JOÃO PESSOA

Demonstrativo da Despesa por Natureza Geral

Ano Base: 2026

Orçamento		Recursos de Todas as Fontes		
Tipo Orçamento		Recursos Todas as Fontes		
Código	Especificação	Total	Tesouro	Outras Fontes
0.0.31.90.94	- INDENIZAÇÕES E RESTITUIÇÕES TRABALHISTAS	6.224.200,00	6.224.200,00	0,00
0.0.33.50.43	- SUBVENÇÕES SOCIAIS	53.164.802,00	53.164.802,00	0,00
0.0.33.90.36	- OUTROS SERVIÇOS DE TERCEIROS - PESSOA FÍSICA	9.854.844,00	9.854.844,00	0,00
0.0.33.90.91	- SENTENÇAS JUDICIAIS	50.150.544,00	50.150.544,00	0,00
0.0.33.90.32	- MATERIAL DE DISTRIBUIÇÃO GRATUITA	2.090.500,00	0,00	2.090.500,00
0.0.33.90.33	- PASSAGENS E DESPESAS COM LOCOMOÇÃO	811.300,00	0,00	811.300,00
0.0.31.90.96	- RESSARCIMENTO DE DESPESA DE PESSOAL REQUISITADO(2)	6.128.700,00	6.128.700,00	0,00
0.0.31.90.11	- VENCIMENTOS E VANTAGENS FIXAS-PESSOA CIVIL	95.478.277,00	0,00	95.478.277,00
0.0.33.50.41	- CONTRIBUIÇÕES	18.080.000,00	0,00	18.080.000,00
0.0.33.90.92	- DESPESAS DE EXERCÍCIOS ANTERIORES	15.593.160,00	15.593.160,00	0,00
0.0.33.90.48	- OUTROS AUXÍLIOS FINANCEIROS PESSOA FÍSICA	39.514.322,00	39.514.322,00	0,00
0.0.33.50.43	- SUBVENÇÕES SOCIAIS	18.846.400,00	0,00	18.846.400,00
0.0.33.50.93	- INDENIZAÇÕES E RESTITUIÇÕES	150.000,00	150.000,00	0,00
0.0.31.90.94	- INDENIZAÇÕES E RESTITUIÇÕES TRABALHISTAS	470.000,00	0,00	470.000,00
0.0.33.30.39	- OUTROS SERVIÇOS DE TERCEIROS - PESSOA JURÍDICA	1.260.000,00	0,00	1.260.000,00
0.0.45.90.61	- AQUISIÇÃO DE IMÓVEIS	14.292.000,00	14.292.000,00	0,00
0.0.33.90.37	- LOCAÇÃO DE MÃO DE OBRA	670.000,00	0,00	670.000,00
0.0.32.90.92	- DESPESAS DE EXERCÍCIOS ANTERIORES	1.000,00	1.000,00	0,00
0.0.44.90.61	- AQUISIÇÃO DE IMÓVEIS	26.000,00	0,00	26.000,00
0.0.33.40.35	- SERVIÇOS DE CONSULTORIA	100.000,00	0,00	100.000,00
0.0.33.90.39	- OUTROS SERVIÇOS DE TERCEIROS - PESSOA JURÍDICA	128.769.015,00	0,00	128.769.015,00
0.0.33.90.93	- INDENIZAÇÕES E RESTITUIÇÕES	59.792.751,00	59.792.751,00	0,00
0.0.33.90.39	- OUTROS SERVIÇOS DE TERCEIROS - PESSOA JURÍDICA	679.099.479,00	679.099.479,00	0,00
0.0.33.90.40	- SERVIÇOS DE TECNOLOGIA DA INFORMAÇÃO E COMUNICAÇÃO-PESSOA JURÍDICA	45.869.500,00	45.869.500,00	0,00
0.0.33.90.47	- OBRIGAÇÕES TRIBUTÁRIAS E CONTRIBUTIVAS	56.212.100,00	56.212.100,00	0,00



PREFEITURA MUNICIPAL DE JOÃO PESSOA

Demonstrativo da Despesa por Natureza Geral

Ano Base: 2026

Orçamento	Recursos de Todas as Fontes			
Tipo Orçamento	Recursos Todas as Fontes			
Código	Especificação	Total	Tesouro	Outras Fontes
0.0.31.90.16	- OUTRAS DESPESAS VARIÁVEIS - PESSOAL CIVIL	120.589.100,00	120.589.100,00	0,00
0.0.33.90.93	- INDENIZAÇÕES E RESTITUIÇÕES	1.688.693,00	0,00	1.688.693,00
0.0.33.90.49	- AUXÍLIO TRANSPORTE	7.222.000,00	7.222.000,00	0,00
0.0.33.50.92	- DESPESAS DE EXERCÍCIOS ANTERIORES	1.100.000,00	1.100.000,00	0,00
0.0.33.50.39	- OUTROS SERVIÇOS DE TERCEIROS - PESSOA JURÍDICA	2.500.000,00	2.500.000,00	0,00
0.0.44.91.51	- OBRAS E INSTALAÇÕES	10.600.000,00	0,00	10.600.000,00
0.0.33.90.40	- SERVIÇOS DE TECNOLOGIA DA INFORMAÇÃO E COMUNICAÇÃO-PESSOA JURÍDICA	440.000,00	0,00	440.000,00
0.0.33.90.08	- OUTROS BENEFÍCIOS ASSISTÊNCIAIS	35.000,00	0,00	35.000,00
0.0.44.90.39	- OUTROS SERVIÇOS DE TERCEIROS - PESSOA JURÍDICA	250.000,00	0,00	250.000,00
0.0.31.90.03	- PENSÕES	60.580.000,00	0,00	60.580.000,00
0.0.33.90.32	- MATERIAL DE DISTRIBUIÇÃO GRATUITA	83.367.911,00	83.367.911,00	0,00
0.0.31.90.04	- CONTRATAÇÃO POR TEMPO DETERMINADO	237.065.364,00	0,00	237.065.364,00
0.0.33.90.47	- OBRIGAÇÕES TRIBUTÁRIAS E CONTRIBUTIVAS	1.495.500,00	0,00	1.495.500,00
0.0.44.20.42	- AUXÍLIOS	265.000,00	265.000,00	0,00
0.0.33.60.45	- SUBVENÇÕES ECONOMICAS	5.000.000,00	0,00	5.000.000,00
0.0.31.90.91	- SENTENÇAS JUDICIAIS	100.000,00	0,00	100.000,00
0.0.32.90.22	- OUTROS ENCARGOS SOBRE A DÍVIDA POR CONTRATO	820.156,00	820.156,00	0,00
0.0.31.90.03	- PENSÕES	9.500.000,00	9.500.000,00	0,00
0.0.45.90.92	- DESPESAS DE EXERCÍCIOS ANTERIORES	1.000,00	1.000,00	0,00
0.0.33.90.48	- OUTROS AUXÍLIOS FINANCEIROS PESSOA FÍSICA	4.840.376,00	0,00	4.840.376,00
0.0.31.90.04	- CONTRATAÇÃO POR TEMPO DETERMINADO	404.900.626,00	404.900.626,00	0,00
0.0.33.90.08	- OUTROS BENEFÍCIOS ASSISTENCIAIS	875.711,00	875.711,00	0,00
0.0.44.90.35	- SERVIÇOS DE CONSULTORIA	10.159.200,00	10.159.200,00	0,00
0.0.31.90.13	- OBRIGAÇÕES PATRONAIS	212.156.920,00	212.156.920,00	0,00
0.0.31.90.91	- SENTENÇAS JUDICIAIS	654.797,00	654.797,00	0,00

SIGEF/JPA - Sistema Integrado de Planejamento e Gestão Fiscal de João Pessoa
 Módulo de Elaboração da Lei Orçamentária Anual
 Relatório Emitido em 09/01/2026 às 09:41 por Patrícia da Silva Fragoso

Fase: Ajuste de QDD

Página: 2 de 5



PREFEITURA MUNICIPAL DE JOÃO PESSOA

Demonstrativo da Despesa por Natureza Geral

Ano Base: 2026

Orçamento	Recursos de Todas as Fontes			
Tipo Orçamento	Recursos Todas as Fontes			
Código	Especificação	Total	Tesouro	Outras Fontes
0.0.31.90.16	- OUTRAS DESPESAS VARIÁVEIS - PESSOAL CIVIL	2.710.000,00	0,00	2.710.000,00
0.0.31.91.13	- OBRIGAÇÕES PATRONAIS	125.371.278,00	125.371.278,00	0,00
0.0.33.50.85	- CONTRATO DE GESTAO	46.434.039,00	46.434.039,00	0,00
0.0.33.90.14	- DIÁRIAS - CIVIL	636.900,00	0,00	636.900,00
0.0.44.50.42	- AUXÍLIOS	5.565.375,00	5.565.375,00	0,00
0.0.33.90.18	- AUXÍLIO FINANCEIRO A ESTUDANTES	2.850.000,00	0,00	2.850.000,00
0.0.44.20.93	- INDENIZAÇÕES E RESTITUIÇÕES	5.000,00	5.000,00	0,00
0.0.31.90.01	- APOSENTADORIAS E REFORMAS	166.950.000,00	0,00	166.950.000,00
0.0.33.90.27	- ENC.P/HONRA DE AVAIS,GARANTIAS,SEGUROS E SIMILARES	30.000,00	0,00	30.000,00
0.0.45.90.66	- CONCESSÃO DE EMPRÉSTIMOS E FINANCIAMENTOS	4.186.000,00	0,00	4.186.000,00
0.0.33.30.41	- CONTRIBUIÇÕES	240.000,00	240.000,00	0,00
0.0.31.90.92	- DESPESAS DE EXERCÍCIOS ANTERIORES	175.000,00	0,00	175.000,00
0.0.31.90.11	- VENCIMENTOS E VANTAGENS FIXAS-PESSOAL CIVIL	927.728.510,00	927.728.510,00	0,00
0.0.44.90.52	- EQUIPAMENTOS E MATERIAL PERMANENTE	18.862.700,00	0,00	18.862.700,00
0.0.33.90.31	- PREMIAÇÕES CULTURAIS, ARTÍSTICAS,CIENTÍFICAS,DESPORTIVAS E OUTRAS	1.724.300,00	1.724.300,00	0,00
0.0.33.90.35	- SERVIÇOS DE CONSULTORIA	2.587.678,00	2.587.678,00	0,00
0.0.44.90.51	- OBRAS E INSTALAÇÕES	52.982.154,00	0,00	52.982.154,00
0.0.33.50.92	- DESPESAS DE EXERCÍCIOS ANTERIORES	1.500.000,00	0,00	1.500.000,00
0.0.33.50.93	- INDENIZAÇÕES E RESTITUIÇÕES	2.250.000,00	0,00	2.250.000,00
0.0.33.90.91	- SENTENÇAS JUDICIAIS	9.668.500,00	0,00	9.668.500,00
0.0.33.91.41	- CONTRIBUIÇÕES	3.475.000,00	0,00	3.475.000,00
0.0.33.90.18	- AUXÍLIO FINANCEIRO A ESTUDANTES	3.528.320,00	3.528.320,00	0,00
0.0.33.90.35	- SERVIÇOS DE CONSULTORIA	315.000,00	0,00	315.000,00
0.0.33.90.37	- LOCAÇÃO DE MÃO DE OBRA	90.000,00	90.000,00	0,00
0.0.33.60.41	- CONTRIBUIÇÕES	20.000,00	0,00	20.000,00

SIGEF/JPA - Sistema Integrado de Planejamento e Gestão Fiscal de João Pessoa
 Módulo de Elaboração da Lei Orçamentária Anual
 Relatório Emitido em 09/01/2026 às 09:41 por Patrícia da Silva Fragoso

Fase: Ajuste de QDD

Página: 3 de 5



PREFEITURA MUNICIPAL DE JOÃO PESSOA

Demonstrativo da Despesa por Natureza Geral

Ano Base: 2026

Orçamento	Recursos de Todas as Fontes			
Tipo Orçamento	Recursos Todas as Fontes			
Código	Especificação	Total	Tesouro	Outras Fontes
0.0.46.90.71	- PRINCIPAL DA DÍVIDA CONTRATUAL RESGATADO	88.539.500,00	88.539.500,00	0,00
0.0.33.90.46	- AUXÍLIO-ALIMENTAÇÃO	1.000,00	1.000,00	0,00
0.0.33.90.43	- SUBVENÇÕES SOCIAIS	500,00	500,00	0,00
0.0.33.90.92	- DESPESAS DE EXERCÍCIOS ANTERIORES	3.165.000,00	0,00	3.165.000,00
0.0.33.90.33	- PASSAGENS E DESPESAS COM LOCOMOÇÃO	5.133.121,00	5.133.121,00	0,00
0.0.44.90.39	- OUTROS SERVIÇOS DE TERCEIROS - PESSOA JURÍDICA	11.600.500,00	11.600.500,00	0,00
0.0.33.50.85	- CONTRATO DE GESTAO	2.665.000,00	0,00	2.665.000,00
0.0.33.30.41	- CONTRIBUIÇÕES	5.160.000,00	0,00	5.160.000,00
0.0.33.50.39	- OUTROS SERVIÇOS DE TERCEIROS - PESSOA JURÍDICA	118.960.200,00	0,00	118.960.200,00
0.0.44.90.40	- SERVIÇOS DE TECNOLOGIA DA INFORMAÇÃO E COMUNICAÇÃO - PESSOA JURÍDICA	1.773.200,00	1.773.200,00	0,00
0.0.33.91.39	- OUTROS SERVIÇOS DE TERCEIROS - PESSOA JURÍDICA	13.500.000,00	0,00	13.500.000,00
0.0.33.50.41	- CONTRIBUIÇÕES	1.130.300,00	1.130.300,00	0,00
0.0.33.90.47	- OBRIGAÇÕES TRIBUTÁRIAS E CONTRIBUTIVAS	3.000,00	0,00	0,00
0.0.99.99.99	- RESERVA DE CONTINGÊNCIA	12.308.842,00	12.308.842,00	0,00
0.0.33.20.93	- INDENIZAÇÕES E RESTITUIÇÕES	50.000,00	0,00	50.000,00
0.0.44.90.92	- DESPESAS DE EXERCÍCIOS ANTERIORES	1.000,00	1.000,00	0,00
0.0.33.90.36	- OUTROS SERVIÇOS DE TERCEIROS - PESSOA FÍSICA	1.586.100,00	0,00	1.586.100,00
0.0.33.90.14	- DIÁRIAS - CIVIL	2.728.359,00	2.728.359,00	0,00
0.0.33.90.30	- MATERIAL DE CONSUMO	71.570.533,00	71.570.533,00	0,00
0.0.44.90.51	- OBRAS E INSTALAÇÕES	608.533.513,00	608.533.513,00	0,00
0.0.33.20.93	- INDENIZAÇÕES E RESTITUIÇÕES	1.173.000,00	1.173.000,00	0,00
0.0.33.90.41	- CONTRIBUIÇÕES	3.900.000,00	0,00	3.900.000,00
0.0.31.90.01	- APOSENTADORIAS E REFORMAS	339.919.000,00	339.919.000,00	0,00
0.0.33.90.31	- PREMIAÇÕES CULTURAIS, ARTÍSTICAS, CIENTÍFICAS, DESPORTIVAS E OUTRAS	1.200.000,00	0,00	1.200.000,00
0.0.32.90.21	- JUROS SOBRE A DÍVIDA POR CONTRATO	124.850.000,00	124.850.000,00	0,00

SIGEF/JPA - Sistema Integrado de Planejamento e Gestão Fiscal de João Pessoa
 Módulo de Elaboração da Lei Orçamentária Anual
 Relatório Emitido em 09/01/2026 às 09:41 por Patricia da Silva Fragoso

Fase: Ajuste de QDD
 Página: 4 de 5



PREFEITURA MUNICIPAL DE JOÃO PESSOA

Demonstrativo da Despesa por Natureza Geral

Ano Base: 2026

Orçamento	Recursos de Todas as Fontes			
Tipo Orçamento	Recursos Todas as Fontes			
Código	Especificação	Total	Tesouro	Outras Fontes
0.0.45.90.61	- AQUISIÇÃO DE IMÓVEIS	5.000.000,00	0,00	5.000.000,00
0.0.33.90.19	- AUXÍLIO-FARDAMENTO	46.000,00	46.000,00	0,00
0.0.33.90.30	- MATERIAL DE CONSUMO	75.756.934,00	0,00	75.756.934,00
0.0.33.90.49	- AUXÍLIO TRANSPORTE	2.278.510,00	0,00	2.278.510,00
0.0.44.90.52	- EQUIPAMENTOS E MATERIAL PERMANENTE	64.940.816,00	64.940.816,00	0,00
0.0.44.90.61	- AQUISIÇÃO DE IMÓVEIS	17.003.200,00	17.003.200,00	0,00
0.0.44.90.93	- INDENIZAÇÕES E RESTITUIÇÕES	8.200,00	8.200,00	0,00
0.0.31.90.13	- OBRIGAÇÕES PATRONAIS	4.877.000,00	0,00	4.877.000,00
0.0.33.90.41	- CONTRIBUIÇÕES	1.500,00	1.500,00	0,00
0.0.31.90.92	- DESPESAS DE EXERCÍCIOS ANTERIORES	3.270.400,00	3.270.400,00	0,00
0.0.33.60.41	- CONTRIBUIÇÕES	20.000,00	20.000,00	0,00
0.0.44.50.42	- AUXÍLIOS	500,00	0,00	500,00
0.0.33.90.86	- COMPENSAÇÕES A REGIMES DE PREVIDÊNCIA	80.000,00	0,00	80.000,00
0.0.33.90.86	- COMPENSAÇÕES A REGIMES DE PREVIDÊNCIA	50.000,00	50.000,00	0,00

SIGEF/JPA - Sistema Integrado de Planejamento e Gestão Fiscal de João Pessoa
 Módulo de Elaboração da Lei Orçamentária Anual
 Relatório Emitido em 09/01/2026 às 09:41 por Patricia da Silva Fragoso

Fase: Ajuste de QDD
 Página: 5 de 5



PREFEITURA MUNICIPAL DE JOÃO PESSOA

Demonstrativo da Despesa por Natureza Geral

Ano Base: 2026

Orçamento		Orçamento Fiscal		
Tipo Orçamento		Recursos Todas as Fontes		
Código	Especificação	Total	Tesouro	Outras Fontes
0.0.31.90.94	- INDENIZAÇÕES E RESTITUIÇÕES TRABALHISTAS	5.552.200,00	5.552.200,00	0,00
0.0.33.50.43	- SUBVENÇÕES SOCIAIS	35.622.944,00	35.622.944,00	0,00
0.0.33.90.36	- OUTROS SERVIÇOS DE TERCEIROS - PESSOA FÍSICA	9.184.344,00	9.184.344,00	0,00
0.0.33.90.91	- SENTENÇAS JUDICIAIS	48.050.544,00	48.050.544,00	0,00
0.0.33.90.32	- MATERIAL DE DISTRIBUIÇÃO GRATUITA	90.500,00	0,00	90.500,00
0.0.33.90.33	- PASSAGENS E DESPESAS COM LOCOMOÇÃO	506.300,00	0,00	506.300,00
0.0.31.90.96	- RESSARCIMENTO DE DESPESA DE PESSOAL REQUISITADO(2)	6.065.700,00	6.065.700,00	0,00
0.0.33.90.92	- DESPESAS DE EXERCÍCIOS ANTERIORES	13.893.160,00	13.893.160,00	0,00
0.0.33.90.48	- OUTROS AUXÍLIOS - FINANCEIROS PESSOA FÍSICA	32.758.436,00	32.758.436,00	0,00
0.0.45.90.61	- AQUISIÇÃO DE IMÓVEIS	14.292.000,00	14.292.000,00	0,00
0.0.33.50.43	- SUBVENÇÕES SOCIAIS	896.400,00	0,00	896.400,00
0.0.32.90.92	- DESPESAS DE EXERCÍCIOS ANTERIORES	1.000,00	1.000,00	0,00
0.0.44.90.61	- AQUISIÇÃO DE IMÓVEIS	26.000,00	0,00	26.000,00
0.0.33.40.35	- SERVIÇOS DE CONSULTORIA	100.000,00	0,00	100.000,00
0.0.33.90.93	- INDENIZAÇÕES E RESTITUIÇÕES	58.092.751,00	58.092.751,00	0,00
0.0.33.90.39	- OUTROS SERVIÇOS DE TERCEIROS - PESSOA JURÍDICA	585.984.195,00	585.984.195,00	0,00
0.0.33.90.40	- SERVIÇOS DE TECNOLOGIA DA INFORMAÇÃO E COMUNICAÇÃO-PESSOA JURÍDICA	45.764.500,00	45.764.500,00	0,00
0.0.33.90.47	- OBRIGAÇÕES TRIBUTÁRIAS E CONTRIBUTIVAS	56.112.100,00	56.112.100,00	0,00
0.0.33.90.39	- OUTROS SERVIÇOS DE TERCEIROS - PESSOA JURÍDICA	42.900.500,00	0,00	42.900.500,00
0.0.31.90.16	- OUTRAS DESPESAS VARIÁVEIS - PESSOAL CIVIL	239.100,00	239.100,00	0,00
0.0.33.90.93	- INDENIZAÇÕES E RESTITUIÇÕES	981.000,00	0,00	981.000,00
0.0.44.90.39	- OUTROS SERVIÇOS DE TERCEIROS - PESSOA JURÍDICA	250.000,00	0,00	250.000,00
0.0.33.90.49	- AUXÍLIO TRANSPORTE	4.722.000,00	4.722.000,00	0,00
0.0.33.90.40	- SERVIÇOS DE TECNOLOGIA DA INFORMAÇÃO E COMUNICAÇÃO-PESSOA JURÍDICA	240.000,00	0,00	240.000,00
0.0.33.90.08	- OUTROS BENEFÍCIOS ASSISTENCIAIS	5.000,00	0,00	5.000,00

SIGEF/JPA - Sistema Integrado de Planejamento e Gestão Fiscal de João Pessoa
 Módulo de Elaboração da Lei Orçamentária Anual
 Relatório Emitido em 09/01/2026 às 09:42 por Patricia da Silva Fragoso

Fase: Ajuste de QDD

Página: 1 de 4



PREFEITURA MUNICIPAL DE JOÃO PESSOA

Demonstrativo da Despesa por Natureza Geral

Ano Base: 2026

Orçamento		Orçamento Fiscal		
Tipo Orçamento		Recursos Todas as Fontes		
Código	Especificação	Total	Tesouro	Outras Fontes
0.0.33.90.32	- MATERIAL DE DISTRIBUIÇÃO GRATUITA	80.671.578,00	80.671.578,00	0,00
0.0.33.90.47	- OBRIGAÇÕES TRIBUTÁRIAS E CONTRIBUTIVAS	1.195.000,00	0,00	1.195.000,00
0.0.32.90.22	- OUTROS ENCARGOS SOBRE A DÍVIDA POR CONTRATO	820.156,00	820.156,00	0,00
0.0.31.90.03	- PENSÕES	2.000.000,00	2.000.000,00	0,00
0.0.45.90.92	- DESPESAS DE EXERCÍCIOS ANTERIORES	1.000,00	1.000,00	0,00
0.0.31.90.04	- CONTRATAÇÃO POR TEMPO DETERMINADO	1.000,00	0,00	1.000,00
0.0.31.90.04	- CONTRATAÇÃO POR TEMPO DETERMINADO	340.145.626,00	340.145.626,00	0,00
0.0.33.90.08	- OUTROS BENEFÍCIOS ASSISTENCIAIS	469.711,00	469.711,00	0,00
0.0.44.90.35	- SERVIÇOS DE CONSULTORIA	10.159.200,00	10.159.200,00	0,00
0.0.31.90.91	- SENTENÇAS JUDICIAIS	554.797,00	554.797,00	0,00
0.0.31.90.16	- OUTRAS DESPESAS VARIÁVEIS - PESSOAL CIVIL	2.010.000,00	0,00	2.010.000,00
0.0.31.91.13	- OBRIGAÇÕES PATRONAIS	83.540.000,00	83.540.000,00	0,00
0.0.31.90.13	- OBRIGAÇÕES PATRONAIS	116.998.820,00	116.998.820,00	0,00
0.0.33.50.85	- CONTRATO DE GESTAO	42.434.039,00	42.434.039,00	0,00
0.0.33.90.14	- DIÁRIAS - CIVIL	354.900,00	0,00	354.900,00
0.0.33.90.18	- AUXÍLIO FINANCEIRO A ESTUDANTES	2.850.000,00	0,00	2.850.000,00
0.0.44.50.42	- AUXÍLIOS	716.500,00	716.500,00	0,00
0.0.44.20.93	- INDENIZAÇÕES E RESTITUIÇÕES	5.000,00	5.000,00	0,00
0.0.33.90.27	- ENC.P/HONRA DE AVAIS,GARANTIAS,SEGUROS E SIMILARES	30.000,00	0,00	30.000,00
0.0.45.90.66	- CONCESSÃO DE EMPRÉSTIMOS E FINANCIAMENTOS	4.186.000,00	0,00	4.186.000,00
0.0.33.90.48	- OUTROS AUXÍLIOS - FINANCEIROS PESSOA FÍSICA	3.900.376,00	0,00	3.900.376,00
0.0.33.30.41	- CONTRIBUIÇÕES	240.000,00	240.000,00	0,00
0.0.31.90.11	- VENCIMENTOS E VANTAGENS FIXAS-PESSOA CIVIL	689.563.510,00	689.563.510,00	0,00
0.0.44.90.52	- EQUIPAMENTOS E MATERIAL PERMANENTE	5.360.700,00	0,00	5.360.700,00
0.0.33.90.31	- PREMIAÇÕES CULTURAIS, ARTÍSTICAS,CIENTÍFICAS,DESPORTIVAS E OUTRAS	1.724.300,00	1.724.300,00	0,00

SIGEF/JPA - Sistema Integrado de Planejamento e Gestão Fiscal de João Pessoa
 Módulo de Elaboração da Lei Orçamentária Anual
 Relatório Emitido em 09/01/2026 às 09:42 por Patricia da Silva Fragoso

Fase: Ajuste de QDD

Página: 2 de 4



PREFEITURA MUNICIPAL DE JOÃO PESSOA

Demonstrativo da Despesa por Natureza Geral

Ano Base: 2026

Orçamento		Orçamento Fiscal		
Tipo Orçamento		Recursos Todas as Fontes		
Código	Especificação	Total	Tesouro	Outras Fontes
0.0.44.90.51	- OBRAS E INSTALAÇÕES	32.595.500,00	0,00	32.595.500,00
0.0.33.90.35	- SERVIÇOS DE CONSULTORIA	2.561.678,00	2.561.678,00	0,00
0.0.33.91.41	- CONTRIBUIÇÕES	3.475.000,00	0,00	3.475.000,00
0.0.33.90.35	- SERVIÇOS DE CONSULTORIA	195.000,00	0,00	195.000,00
0.0.33.90.91	- SENTENÇAS JUDICIAIS	226.000,00	0,00	226.000,00
0.0.33.90.37	- LOCAÇÃO DE MÃO DE OBRA	90.000,00	90.000,00	0,00
0.0.33.50.93	- INDENIZAÇÕES E RESTITUIÇÕES	1.750.000,00	0,00	1.750.000,00
0.0.33.60.41	- CONTRIBUIÇÕES	20.000,00	0,00	20.000,00
0.0.46.90.71	- PRINCIPAL DA DÍVIDA CONTRATUAL RESGATADO	88.490.000,00	88.490.000,00	0,00
0.0.33.90.46	- AUXÍLIO-ALIMENTAÇÃO	1.000,00	1.000,00	0,00
0.0.33.90.43	- SUBVENÇÕES SOCIAIS	500,00	500,00	0,00
0.0.33.90.33	- PASSAGENS E DESPESAS COM LOCOMOÇÃO	4.840.121,00	4.840.121,00	0,00
0.0.44.90.39	- OUTROS SERVIÇOS DE TERCEIROS - PESSOA JURÍDICA	11.600.500,00	11.600.500,00	0,00
0.0.33.50.85	- CONTRATO DE GESTAO	1.665.000,00	0,00	1.665.000,00
0.0.33.90.92	- DESPESAS DE EXERCÍCIOS ANTERIORES	306.000,00	0,00	306.000,00
0.0.44.90.40	- SERVIÇOS DE TECNOLOGIA DA INFORMAÇÃO E COMUNICAÇÃO - PESSOA JURÍDICA	1.773.200,00	1.773.200,00	0,00
0.0.33.91.39	- OUTROS SERVIÇOS DE TERCEIROS - PESSOA JURÍDICA	13.500.000,00	0,00	13.500.000,00
0.0.33.50.41	- CONTRIBUIÇÕES	1.130.300,00	1.130.300,00	0,00
0.0.33.90.47	- OBRIGAÇÕES TRIBUTÁRIAS E CONTRIBUTIVAS	3.000,00	0,00	0,00
0.0.33.50.39	- OUTROS SERVIÇOS DE TERCEIROS - PESSOA JURÍDICA	1.050.000,00	0,00	1.050.000,00
0.0.99.99.99	- RESERVA DE CONTINGÊNCIA	12.308.842,00	12.308.842,00	0,00
0.0.33.20.93	- INDENIZAÇÕES E RESTITUIÇÕES	50.000,00	0,00	50.000,00
0.0.44.90.92	- DESPESAS DE EXERCÍCIOS ANTERIORES	1.000,00	1.000,00	0,00
0.0.33.90.14	- DIÁRIAS - CIVIL	2.421.359,00	2.421.359,00	0,00
0.0.33.90.30	- MATERIAL DE CONSUMO	59.460.262,00	59.460.262,00	0,00

SIGEF/JPA - Sistema Integrado de Planejamento e Gestão Fiscal de João Pessoa
Módulo de Elaboração da Lei Orçamentária Anual
Relatório Emitido em 09/01/2026 às 09:42 por Patricia da Silva Fragoso

Fase: Ajuste de QDD
Página: 3 de 4



PREFEITURA MUNICIPAL DE JOÃO PESSOA

Demonstrativo da Despesa por Natureza Geral

Ano Base: 2026

Orçamento		Orçamento Fiscal		
Tipo Orçamento		Recursos Todas as Fontes		
Código	Especificação	Total	Tesouro	Outras Fontes
0.0.44.90.51	- OBRAS E INSTALAÇÕES	552.276.414,00	552.276.414,00	0,00
0.0.33.90.36	- OUTROS SERVIÇOS DE TERCEIROS - PESSOA FÍSICA	306.100,00	0,00	306.100,00
0.0.33.20.93	- INDENIZAÇÕES E RESTITUIÇÕES	1.173.000,00	1.173.000,00	0,00
0.0.33.90.31	- PREMIAÇÕES CULTURAIS, ARTÍSTICAS, CIENTÍFICAS, DESPORTIVAS E OUTRAS	1.200.000,00	0,00	1.200.000,00
0.0.32.90.21	- JUROS SOBRE A DÍVIDA POR CONTRATO	124.800.000,00	124.800.000,00	0,00
0.0.33.90.19	- AUXÍLIO-FARDAMENTO	46.000,00	46.000,00	0,00
0.0.33.90.41	- CONTRIBUIÇÕES	50.000,00	0,00	50.000,00
0.0.44.90.52	- EQUIPAMENTOS E MATERIAL PERMANENTE	55.624.567,00	55.624.567,00	0,00
0.0.44.90.61	- AQUISIÇÃO DE IMÓVEIS	17.003.200,00	17.003.200,00	0,00
0.0.44.90.93	- INDENIZAÇÕES E RESTITUIÇÕES	8.200,00	8.200,00	0,00
0.0.31.90.13	- OBRIGAÇÕES PATRONAIS	783.000,00	0,00	783.000,00
0.0.33.90.30	- MATERIAL DE CONSUMO	16.631.125,00	0,00	16.631.125,00
0.0.31.90.92	- DESPESAS DE EXERCÍCIOS ANTERIORES	3.170.400,00	3.170.400,00	0,00
0.0.33.60.41	- CONTRIBUIÇÕES	20.000,00	20.000,00	0,00
0.0.44.50.42	- AUXÍLIOS	500,00	0,00	500,00
0.0.33.90.49	- AUXÍLIO TRANSPORTE	18.000,00	0,00	18.000,00
0.0.33.90.41	- CONTRIBUIÇÕES	500,00	500,00	0,00

SIGEF/JPA - Sistema Integrado de Planejamento e Gestão Fiscal de João Pessoa
Módulo de Elaboração da Lei Orçamentária Anual
Relatório Emitido em 09/01/2026 às 09:42 por Patricia da Silva Fragoso

Fase: Ajuste de QDD
Página: 4 de 4



PREFEITURA MUNICIPAL DE JOÃO PESSOA

Demonstrativo da Despesa por Natureza Geral

Ano Base: 2026

Orçamento		Orçamento da Seguridade Social		
Tipo Orçamento		Recursos Todas as Fontes		
Código	Especificação	Total	Tesouro	Outras Fontes
0.0.31.90.11	- VENCIMENTOS E VANTAGENS FIXAS-PESSOAL CIVIL	95.478.277,00	0,00	95.478.277,00
0.0.33.90.33	- PASSAGENS E DESPESAS COM LOCOMOÇÃO	305.000,00	0,00	305.000,00
0.0.33.50.41	- CONTRIBUIÇÕES	18.080.000,00	0,00	18.080.000,00
0.0.33.90.32	- MATERIAL DE DISTRIBUIÇÃO GRATUITA	2.000.000,00	0,00	2.000.000,00
0.0.33.90.36	- OUTROS SERVIÇOS DE TERCEIROS - PESSOA FÍSICA	670.500,00	670.500,00	0,00
0.0.33.90.91	- SENTENÇAS JUDICIAIS	2.100.000,00	2.100.000,00	0,00
0.0.33.90.92	- DESPESAS DE EXERCÍCIOS ANTERIORES	1.700.000,00	1.700.000,00	0,00
0.0.33.90.48	- OUTROS AUXÍLIOS FINANCEIROS PESSOA FÍSICA	6.755.886,00	6.755.886,00	0,00
0.0.31.90.94	- INDENIZAÇÕES E RESTITUIÇÕES TRABALHISTAS	672.000,00	672.000,00	0,00
0.0.31.90.96	- RESSARCIMENTO DE DESPESA DE PESSOAL REQUISITADO(2)	63.000,00	63.000,00	0,00
0.0.33.50.43	- SUBVENÇÕES SOCIAIS	17.541.858,00	17.541.858,00	0,00
0.0.33.50.43	- SUBVENÇÕES SOCIAIS	17.950.000,00	0,00	17.950.000,00
0.0.33.50.93	- INDENIZAÇÕES E RESTITUIÇÕES	150.000,00	150.000,00	0,00
0.0.31.90.94	- INDENIZAÇÕES E RESTITUIÇÕES TRABALHISTAS	470.000,00	0,00	470.000,00
0.0.33.30.39	- OUTROS SERVIÇOS DE TERCEIROS - PESSOA JURÍDICA	1.260.000,00	0,00	1.260.000,00
0.0.33.90.37	- LOCAÇÃO DE MÃO DE OBRA	670.000,00	0,00	670.000,00
0.0.33.90.39	- OUTROS SERVIÇOS DE TERCEIROS - PESSOA JURÍDICA	85.868.515,00	0,00	85.868.515,00
0.0.33.90.39	- OUTROS SERVIÇOS DE TERCEIROS - PESSOA JURÍDICA	93.115.284,00	93.115.284,00	0,00
0.0.33.90.40	- SERVIÇOS DE TECNOLOGIA DA INFORMAÇÃO E COMUNICAÇÃO-PESSOA JURÍDICA	105.000,00	105.000,00	0,00
0.0.33.90.93	- INDENIZAÇÕES E RESTITUIÇÕES	707.693,00	0,00	707.693,00
0.0.33.90.47	- OBRIGAÇÕES TRIBUTÁRIAS E CONTRIBUTIVAS	100.000,00	100.000,00	0,00
0.0.33.90.49	- AUXÍLIO TRANSPORTE	2.500.000,00	2.500.000,00	0,00
0.0.33.90.93	- INDENIZAÇÕES E RESTITUIÇÕES	1.700.000,00	1.700.000,00	0,00
0.0.31.90.16	- OUTRAS DESPESAS VARIÁVEIS - PESSOAL CIVIL	120.350.000,00	120.350.000,00	0,00
0.0.33.50.92	- DESPESAS DE EXERCÍCIOS ANTERIORES	1.100.000,00	1.100.000,00	0,00

SIGEF/JPA - Sistema Integrado de Planejamento e Gestão Fiscal de João Pessoa
 Módulo de Elaboração da Lei Orçamentária Anual
 Relatório Emitido em 09/01/2026 às 09:43 por Patrícia da Silva Fragoso

Fase: Ajuste de QDD

Página: 1 de 4



PREFEITURA MUNICIPAL DE JOÃO PESSOA

Demonstrativo da Despesa por Natureza Geral

Ano Base: 2026

Orçamento		Orçamento da Seguridade Social		
Tipo Orçamento		Recursos Todas as Fontes		
Código	Especificação	Total	Tesouro	Outras Fontes
0.0.33.50.39	- OUTROS SERVIÇOS DE TERCEIROS - PESSOA JURÍDICA	2.500.000,00	2.500.000,00	0,00
0.0.44.91.51	- OBRAS E INSTALAÇÕES	10.600.000,00	0,00	10.600.000,00
0.0.33.90.40	- SERVIÇOS DE TECNOLOGIA DA INFORMAÇÃO E COMUNICAÇÃO-PESSOA JURÍDICA	200.000,00	0,00	200.000,00
0.0.33.90.08	- OUTROS BENEFÍCIOS ASSISTENCIAIS	30.000,00	0,00	30.000,00
0.0.31.90.03	- PENSÕES	60.580.000,00	0,00	60.580.000,00
0.0.31.90.04	- CONTRATAÇÃO POR TEMPO DETERMINADO	237.064.364,00	0,00	237.064.364,00
0.0.33.90.47	- OBRIGAÇÕES TRIBUTÁRIAS E CONTRIBUTIVAS	300.500,00	0,00	300.500,00
0.0.33.90.32	- MATERIAL DE DISTRIBUIÇÃO GRATUITA	2.696.333,00	2.696.333,00	0,00
0.0.44.20.42	- AUXÍLIOS	265.000,00	265.000,00	0,00
0.0.33.60.45	- SUBVENÇÕES ECONOMICAS	5.000.000,00	0,00	5.000.000,00
0.0.31.90.91	- SENTENÇAS JUDICIAIS	100.000,00	0,00	100.000,00
0.0.31.90.03	- PENSÕES	7.500.000,00	7.500.000,00	0,00
0.0.33.90.48	- OUTROS AUXÍLIOS FINANCEIROS PESSOA FÍSICA	940.000,00	0,00	940.000,00
0.0.31.90.04	- CONTRATAÇÃO POR TEMPO DETERMINADO	64.755.000,00	64.755.000,00	0,00
0.0.31.90.13	- OBRIGAÇÕES PATRONAIS	95.158.100,00	95.158.100,00	0,00
0.0.33.90.14	- DIÁRIAS - CIVIL	282.000,00	0,00	282.000,00
0.0.31.90.16	- OUTRAS DESPESAS VARIÁVEIS - PESSOAL CIVIL	700.000,00	0,00	700.000,00
0.0.31.91.13	- OBRIGAÇÕES PATRONAIS	41.831.278,00	41.831.278,00	0,00
0.0.33.90.08	- OUTROS BENEFÍCIOS ASSISTENCIAIS	406.000,00	406.000,00	0,00
0.0.33.50.85	- CONTRATO DE GESTAO	4.000.000,00	4.000.000,00	0,00
0.0.44.50.42	- AUXÍLIOS	4.848.875,00	4.848.875,00	0,00
0.0.31.90.01	- APOSENTADORIAS E REFORMAS	166.950.000,00	0,00	166.950.000,00
0.0.31.90.92	- DESPESAS DE EXERCÍCIOS ANTERIORES	175.000,00	0,00	175.000,00
0.0.31.90.91	- SENTENÇAS JUDICIAIS	100.000,00	100.000,00	0,00
0.0.31.90.11	- VENCIMENTOS E VANTAGENS FIXAS-PESSOAL CIVIL	238.165.000,00	238.165.000,00	0,00

SIGEF/JPA - Sistema Integrado de Planejamento e Gestão Fiscal de João Pessoa
 Módulo de Elaboração da Lei Orçamentária Anual
 Relatório Emitido em 09/01/2026 às 09:43 por Patrícia da Silva Fragoso

Fase: Ajuste de QDD

Página: 2 de 4



PREFEITURA MUNICIPAL DE JOÃO PESSOA

Demonstrativo da Despesa por Natureza Geral

Ano Base: 2026

Orçamento	Orçamento da Seguridade Social			
Tipo Orçamento	Recursos Todas as Fontes			
Código	Especificação	Total	Tesouro	Outras Fontes
0.0.33.90.35	SERVIÇOS DE CONSULTORIA	26.000,00	26.000,00	0,00
0.0.44.90.51	OBRAS E INSTALAÇÕES	20.386.654,00	0,00	20.386.654,00
0.0.33.50.92	DESPESAS DE EXERCÍCIOS ANTERIORES	1.500.000,00	0,00	1.500.000,00
0.0.33.50.93	INDENIZAÇÕES E RESTITUIÇÕES	500.000,00	0,00	500.000,00
0.0.33.90.91	SENTENÇAS JUDICIAIS	9.442.500,00	0,00	9.442.500,00
0.0.44.90.52	EQUIPAMENTOS E MATERIAL PERMANENTE	13.502.000,00	0,00	13.502.000,00
0.0.33.90.18	AUXÍLIO FINANCEIRO A ESTUDANTES	3.528.320,00	3.528.320,00	0,00
0.0.33.90.35	SERVIÇOS DE CONSULTORIA	120.000,00	0,00	120.000,00
0.0.46.90.71	PRINCIPAL DA DÍVIDA CONTRATUAL RESGATADO	49.500,00	49.500,00	0,00
0.0.33.90.92	DESPESAS DE EXERCÍCIOS ANTERIORES	2.859.000,00	0,00	2.859.000,00
0.0.33.90.33	PASSAGENS E DESPESAS COM LOCOMOÇÃO	293.000,00	293.000,00	0,00
0.0.33.30.41	CONTRIBUIÇÕES	5.160.000,00	0,00	5.160.000,00
0.0.33.50.39	OUTROS SERVIÇOS DE TERCEIROS - PESSOA JURÍDICA	117.910.200,00	0,00	117.910.200,00
0.0.33.50.85	CONTRATO DE GESTAO	1.000.000,00	0,00	1.000.000,00
0.0.33.90.36	OUTROS SERVIÇOS DE TERCEIROS - PESSOA FÍSICA	1.280.000,00	0,00	1.280.000,00
0.0.44.90.51	OBRAS E INSTALAÇÕES	56.257.099,00	56.257.099,00	0,00
0.0.33.90.30	MATERIAL DE CONSUMO	12.110.271,00	12.110.271,00	0,00
0.0.33.90.14	DIÁRIAS - CIVIL	307.000,00	307.000,00	0,00
0.0.33.90.41	CONTRIBUIÇÕES	3.850.000,00	0,00	3.850.000,00
0.0.31.90.01	APOSENTADORIAS E REFORMAS	339.919.000,00	339.919.000,00	0,00
0.0.45.90.61	AQUISIÇÃO DE IMÓVEIS	5.000.000,00	0,00	5.000.000,00
0.0.32.90.21	JUROS SOBRE A DÍVIDA POR CONTRATO	50.000,00	50.000,00	0,00
0.0.33.90.30	MATERIAL DE CONSUMO	59.125.809,00	0,00	59.125.809,00
0.0.33.90.49	AUXÍLIO TRANSPORTE	2.260.510,00	0,00	2.260.510,00
0.0.44.90.52	EQUIPAMENTOS E MATERIAL PERMANENTE	9.316.249,00	9.316.249,00	0,00



PREFEITURA MUNICIPAL DE JOÃO PESSOA

Demonstrativo da Despesa por Natureza Geral

Ano Base: 2026

Orçamento	Orçamento da Seguridade Social			
Tipo Orçamento	Recursos Todas as Fontes			
Código	Especificação	Total	Tesouro	Outras Fontes
0.0.31.90.13	OBRIGAÇÕES PATRONAIS	4.094.000,00	0,00	4.094.000,00
0.0.33.90.41	CONTRIBUIÇÕES	1.000,00	1.000,00	0,00
0.0.33.90.86	COMPENSAÇÕES A REGIMES DE PREVIDÊNCIA	80.000,00	0,00	80.000,00
0.0.33.90.86	COMPENSAÇÕES A REGIMES DE PREVIDÊNCIA	50.000,00	50.000,00	0,00
0.0.31.90.92	DESPESAS DE EXERCÍCIOS ANTERIORES	100.000,00	100.000,00	0,00



PREFEITURA MUNICIPAL DE JOÃO PESSOA

Demonstrativo da Despesa por Natureza Geral

Ano Base: 2026

Orçamento		Recursos de Todas as Fontes		
Tipo Orçamento		Recursos Ordinários		
Código	Especificação	Total	Tesouro	Outras Fontes
0.0.31.90.94	- INDENIZAÇÕES E RESTITUIÇÕES TRABALHISTAS	4.184.200,00	4.184.200,00	0,00
0.0.33.50.43	- SUBVENÇÕES SOCIAIS	51.863.302,00	51.863.302,00	0,00
0.0.33.90.36	- OUTROS SERVIÇOS DE TERCEIROS - PESSOA FÍSICA	9.648.844,00	9.648.844,00	0,00
0.0.33.90.91	- SENTENÇAS JUDICIAIS	50.150.544,00	50.150.544,00	0,00
0.0.31.90.96	- RESSARCIMENTO DE DESPESA DE PESSOAL REQUISITADO(2)	6.128.700,00	6.128.700,00	0,00
0.0.33.90.92	- DESPESAS DE EXERCÍCIOS ANTERIORES	15.593.160,00	15.593.160,00	0,00
0.0.33.90.48	- OUTROS AUXÍLIOS FINANCEIROS PESSOA FÍSICA	39.514.322,00	39.514.322,00	0,00
0.0.33.50.93	- INDENIZAÇÕES E RESTITUIÇÕES	150.000,00	150.000,00	0,00
0.0.45.90.61	- AQUISIÇÃO DE IMÓVEIS	9.000.000,00	9.000.000,00	0,00
0.0.32.90.92	- DESPESAS DE EXERCÍCIOS ANTERIORES	1.000,00	1.000,00	0,00
0.0.33.90.93	- INDENIZAÇÕES E RESTITUIÇÕES	59.792.751,00	59.792.751,00	0,00
0.0.33.90.39	- OUTROS SERVIÇOS DE TERCEIROS - PESSOA JURÍDICA	656.702.409,00	656.702.409,00	0,00
0.0.33.90.40	- SERVIÇOS DE TECNOLOGIA DA INFORMAÇÃO E COMUNICAÇÃO-PESSOA JURÍDICA	38.769.500,00	38.769.500,00	0,00
0.0.33.90.47	- OBRIGAÇÕES TRIBUTÁRIAS E CONTRIBUTIVAS	56.192.100,00	56.192.100,00	0,00
0.0.31.90.16	- OUTRAS DESPESAS VARIÁVEIS - PESSOAL CIVIL	120.589.100,00	120.589.100,00	0,00
0.0.33.90.49	- AUXÍLIO TRANSPORTE	5.422.000,00	5.422.000,00	0,00
0.0.33.50.92	- DESPESAS DE EXERCÍCIOS ANTERIORES	1.100.000,00	1.100.000,00	0,00
0.0.33.50.39	- OUTROS SERVIÇOS DE TERCEIROS - PESSOA JURÍDICA	2.500.000,00	2.500.000,00	0,00
0.0.33.90.32	- MATERIAL DE DISTRIBUIÇÃO GRATUITA	26.386.911,00	26.386.911,00	0,00
0.0.44.20.42	- AUXÍLIOS	265.000,00	265.000,00	0,00
0.0.32.90.22	- OUTROS ENCARGOS SOBRE A DÍVIDA POR CONTRATO	820.156,00	820.156,00	0,00
0.0.31.90.03	- PENSÕES	9.500.000,00	9.500.000,00	0,00
0.0.45.90.92	- DESPESAS DE EXERCÍCIOS ANTERIORES	1.000,00	1.000,00	0,00
0.0.31.90.04	- CONTRATAÇÃO POR TEMPO DETERMINADO	184.405.626,00	184.405.626,00	0,00
0.0.33.90.08	- OUTROS BENEFÍCIOS ASSISTENCIAIS	845.711,00	845.711,00	0,00

SIGEF/JPA - Sistema Integrado de Planejamento e Gestão Fiscal de João Pessoa
Módulo de Elaboração da Lei Orçamentária Anual
Relatório Emitido em 09/01/2026 às 09:44 por Patricia da Silva Fragoso

Fase: Ajuste de QDD
Página: 1 de 3



PREFEITURA MUNICIPAL DE JOÃO PESSOA

Demonstrativo da Despesa por Natureza Geral

Ano Base: 2026

Orçamento		Recursos de Todas as Fontes		
Tipo Orçamento		Recursos Ordinários		
Código	Especificação	Total	Tesouro	Outras Fontes
0.0.31.90.13	- OBRIGAÇÕES PATRONAIS	160.655.920,00	160.655.920,00	0,00
0.0.31.90.91	- SENTENÇAS JUDICIAIS	654.797,00	654.797,00	0,00
0.0.31.91.13	- OBRIGAÇÕES PATRONAIS	75.871.278,00	75.871.278,00	0,00
0.0.33.50.85	- CONTRATO DE GESTAO	24.433.839,00	24.433.839,00	0,00
0.0.44.90.35	- SERVIÇOS DE CONSULTORIA	900.100,00	900.100,00	0,00
0.0.44.50.42	- AUXÍLIOS	5.483.875,00	5.483.875,00	0,00
0.0.33.30.41	- CONTRIBUIÇÕES	240.000,00	240.000,00	0,00
0.0.31.90.11	- VENCIMENTOS E VANTAGENS FIXAS-PESSOA CIVIL	659.292.510,00	659.292.510,00	0,00
0.0.33.90.31	- PREMIAÇÕES CULTURAIS, ARTÍSTICAS,CIENTÍFICAS,DESPORTIVAS E OUTRAS	1.724.300,00	1.724.300,00	0,00
0.0.33.90.35	- SERVIÇOS DE CONSULTORIA	2.567.578,00	2.567.578,00	0,00
0.0.33.90.18	- AUXÍLIO FINANCEIRO A ESTUDANTES	3.528.320,00	3.528.320,00	0,00
0.0.33.90.37	- LOCAÇÃO DE MÃO DE OBRA	40.000,00	40.000,00	0,00
0.0.46.90.71	- PRINCIPAL DA DÍVIDA CONTRATUAL RESGATADO	88.539.500,00	88.539.500,00	0,00
0.0.33.90.46	- AUXÍLIO-ALIMENTAÇÃO	1.000,00	1.000,00	0,00
0.0.33.90.43	- SUBVENÇÕES SOCIAIS	500,00	500,00	0,00
0.0.33.90.33	- PASSAGENS E DESPESAS COM LOCOMOÇÃO	4.877.121,00	4.877.121,00	0,00
0.0.44.90.39	- OUTROS SERVIÇOS DE TERCEIROS - PESSOA JURÍDICA	200,00	200,00	0,00
0.0.44.90.40	- SERVIÇOS DE TECNOLOGIA DA INFORMAÇÃO E COMUNICAÇÃO - PESSOA JURÍDICA	100,00	100,00	0,00
0.0.33.50.41	- CONTRIBUIÇÕES	1.124.300,00	1.124.300,00	0,00
0.0.99.99.99	- RESERVA DE CONTINGÊNCIA	12.308.842,00	12.308.842,00	0,00
0.0.44.90.92	- DESPESAS DE EXERCÍCIOS ANTERIORES	1.000,00	1.000,00	0,00
0.0.33.90.14	- DIÁRIAS - CIVIL	2.677.359,00	2.677.359,00	0,00
0.0.33.90.30	- MATERIAL DE CONSUMO	67.161.963,00	67.161.963,00	0,00
0.0.44.90.51	- OBRAS E INSTALAÇÕES	171.886.914,00	171.886.914,00	0,00
0.0.33.20.93	- INDENIZAÇÕES E RESTITUIÇÕES	17.000,00	17.000,00	0,00

SIGEF/JPA - Sistema Integrado de Planejamento e Gestão Fiscal de João Pessoa
Módulo de Elaboração da Lei Orçamentária Anual
Relatório Emitido em 09/01/2026 às 09:44 por Patricia da Silva Fragoso

Fase: Ajuste de QDD
Página: 2 de 3



PREFEITURA MUNICIPAL DE JOÃO PESSOA

Demonstrativo da Despesa por Natureza Geral

Ano Base: 2026

Orçamento		Recursos de Todas as Fontes		
Tipo Orçamento		Recursos Ordinários		
Código	Especificação	Total	Tesouro	Outras Fontes
0.0.31.90.01	- APOSENTADORIAS E REFORMAS	339.919.000,00	339.919.000,00	0,00
0.0.32.90.21	- JUROS SOBRE A DÍVIDA POR CONTRATO	124.850.000,00	124.850.000,00	0,00
0.0.33.90.19	- AUXÍLIO-FARDAMENTO	46.000,00	46.000,00	0,00
0.0.44.90.52	- EQUIPAMENTOS E MATERIAL PERMANENTE	46.850.663,00	46.850.663,00	0,00
0.0.33.90.41	- CONTRIBUIÇÕES	1.500,00	1.500,00	0,00
0.0.31.90.92	- DESPESAS DE EXERCÍCIOS ANTERIORES	3.270.400,00	3.270.400,00	0,00
0.0.44.90.61	- AQUISIÇÃO DE IMÓVEIS	17.001.100,00	17.001.100,00	0,00
0.0.44.90.93	- INDENIZAÇÕES E RESTITUIÇÕES	4.100,00	4.100,00	0,00
0.0.33.60.41	- CONTRIBUIÇÕES	20.000,00	20.000,00	0,00
0.0.33.90.86	- COMPENSAÇÕES A REGIMES DE PREVIDÊNCIA	50.000,00	50.000,00	0,00

SIGEF/JPA - Sistema Integrado de Planejamento e Gestão Fiscal de João Pessoa
Módulo de Elaboração da Lei Orçamentária Anual
Relatório Emitido em 09/01/2026 às 09:44 por Patricia da Silva Fragoso

Fase: Ajuste de QDD
Página: 3 de 3



PREFEITURA MUNICIPAL DE JOÃO PESSOA

Demonstrativo da Despesa por Natureza Geral

Ano Base: 2026

Orçamento		Orçamento Fiscal		
Tipo Orçamento		Recursos Ordinários		
Código	Especificação	Total	Tesouro	Outras Fontes
0.0.31.90.94	- INDENIZAÇÕES E RESTITUIÇÕES TRABALHISTAS	3.512.200,00	3.512.200,00	0,00
0.0.33.50.43	- SUBVENÇÕES SOCIAIS	34.321.444,00	34.321.444,00	0,00
0.0.33.90.36	- OUTROS SERVIÇOS DE TERCEIROS - PESSOA FÍSICA	8.983.344,00	8.983.344,00	0,00
0.0.33.90.91	- SENTENÇAS JUDICIAIS	48.050.544,00	48.050.544,00	0,00
0.0.31.90.96	- RESSARCIMENTO DE DESPESA DE PESSOAL REQUISITADO(2)	6.065.700,00	6.065.700,00	0,00
0.0.33.90.92	- DESPESAS DE EXERCÍCIOS ANTERIORES	13.893.160,00	13.893.160,00	0,00
0.0.33.90.48	- OUTROS AUXÍLIOS FINANCEIROS PESSOA FÍSICA	32.758.436,00	32.758.436,00	0,00
0.0.45.90.61	- AQUISIÇÃO DE IMÓVEIS	9.000.000,00	9.000.000,00	0,00
0.0.32.90.92	- DESPESAS DE EXERCÍCIOS ANTERIORES	1.000,00	1.000,00	0,00
0.0.33.90.93	- INDENIZAÇÕES E RESTITUIÇÕES	58.092.751,00	58.092.751,00	0,00
0.0.33.90.39	- OUTROS SERVIÇOS DE TERCEIROS - PESSOA JURÍDICA	563.850.395,00	563.850.395,00	0,00
0.0.33.90.40	- SERVIÇOS DE TECNOLOGIA DA INFORMAÇÃO E COMUNICAÇÃO-PESSOA JURÍDICA	38.764.500,00	38.764.500,00	0,00
0.0.33.90.47	- OBRIGAÇÕES TRIBUTÁRIAS E CONTRIBUTIVAS	56.092.100,00	56.092.100,00	0,00
0.0.31.90.16	- OUTRAS DESPESAS VARIÁVEIS - PESSOAL CIVIL	239.100,00	239.100,00	0,00
0.0.33.90.49	- AUXÍLIO TRANSPORTE	2.922.000,00	2.922.000,00	0,00
0.0.33.90.32	- MATERIAL DE DISTRIBUIÇÃO GRATUITA	23.692.578,00	23.692.578,00	0,00
0.0.32.90.22	- OUTROS ENCARGOS SOBRE A DÍVIDA POR CONTRATO	820.156,00	820.156,00	0,00
0.0.31.90.03	- PENSÕES	2.000.000,00	2.000.000,00	0,00
0.0.45.90.92	- DESPESAS DE EXERCÍCIOS ANTERIORES	1.000,00	1.000,00	0,00
0.0.31.90.04	- CONTRATAÇÃO POR TEMPO DETERMINADO	119.650.626,00	119.650.626,00	0,00
0.0.33.90.08	- OUTROS BENEFÍCIOS ASSISTENCIAIS	439.711,00	439.711,00	0,00
0.0.31.90.91	- SENTENÇAS JUDICIAIS	554.797,00	554.797,00	0,00
0.0.31.91.13	- OBRIGAÇÕES PATRONAIS	34.040.000,00	34.040.000,00	0,00
0.0.31.90.13	- OBRIGAÇÕES PATRONAIS	65.497.820,00	65.497.820,00	0,00
0.0.33.50.85	- CONTRATO DE GESTAO	20.433.839,00	20.433.839,00	0,00

SIGEF/JPA - Sistema Integrado de Planejamento e Gestão Fiscal de João Pessoa
Módulo de Elaboração da Lei Orçamentária Anual
Relatório Emitido em 09/01/2026 às 09:45 por Patricia da Silva Fragoso

Fase: Ajuste de QDD
Página: 1 de 3



PREFEITURA MUNICIPAL DE JOÃO PESSOA

Demonstrativo da Despesa por Natureza Geral

Ano Base: 2026

Orçamento		Orçamento Fiscal		
Tipo Orçamento		Recursos Ordinários		
Código	Especificação	Total	Tesouro	Outras Fontes
0.0.44.90.35	SERVIÇOS DE CONSULTORIA	900.100,00	900.100,00	0,00
0.0.44.50.42	AUXÍLIOS	635.000,00	635.000,00	0,00
0.0.33.30.41	CONTRIBUIÇÕES	240.000,00	240.000,00	0,00
0.0.31.90.11	VENCIMENTOS E VANTAGENS FIXAS-PESSOAL CIVIL	421.127.510,00	421.127.510,00	0,00
0.0.33.90.31	PREMIAÇÕES CULTURAIS, ARTÍSTICAS,CIENTÍFICAS,DESPORTIVAS E OUTRAS	1.724.300,00	1.724.300,00	0,00
0.0.33.90.35	SERVIÇOS DE CONSULTORIA	2.561.578,00	2.561.578,00	0,00
0.0.33.90.37	LOCAÇÃO DE MÃO DE OBRA	40.000,00	40.000,00	0,00
0.0.46.90.71	PRINCIPAL DA DÍVIDA CONTRATUAL RESGATADO	88.490.000,00	88.490.000,00	0,00
0.0.33.90.46	AUXÍLIO-ALIMENTAÇÃO	1.000,00	1.000,00	0,00
0.0.33.90.43	SUBVENÇÕES SOCIAIS	500,00	500,00	0,00
0.0.33.90.33	PASSAGENS E DESPESAS COM LOCOMOÇÃO	4.634.121,00	4.634.121,00	0,00
0.0.44.90.39	OUTROS SERVIÇOS DE TERCEIROS - PESSOA JURÍDICA	200,00	200,00	0,00
0.0.44.90.40	SERVIÇOS DE TECNOLOGIA DA INFORMAÇÃO E COMUNICAÇÃO - PESSOA JURÍDICA	100,00	100,00	0,00
0.0.33.50.41	CONTRIBUIÇÕES	1.124.300,00	1.124.300,00	0,00
0.0.99.99.99	RESERVA DE CONTINGÊNCIA	12.308.842,00	12.308.842,00	0,00
0.0.44.90.92	DESPESAS DE EXERCÍCIOS ANTERIORES	1.000,00	1.000,00	0,00
0.0.33.90.14	DIÁRIAS - CIVIL	2.420.359,00	2.420.359,00	0,00
0.0.33.90.30	MATERIAL DE CONSUMO	55.612.262,00	55.612.262,00	0,00
0.0.44.90.51	OBRAS E INSTALAÇÕES	162.745.914,00	162.745.914,00	0,00
0.0.33.20.93	INDENIZAÇÕES E RESTITUIÇÕES	17.000,00	17.000,00	0,00
0.0.32.90.21	JUROS SOBRE A DÍVIDA POR CONTRATO	124.800.000,00	124.800.000,00	0,00
0.0.33.90.19	AUXÍLIO-FARDAMENTO	46.000,00	46.000,00	0,00
0.0.44.90.52	EQUIPAMENTOS E MATERIAL PERMANENTE	40.148.167,00	40.148.167,00	0,00
0.0.31.90.92	DESPESAS DE EXERCÍCIOS ANTERIORES	3.170.400,00	3.170.400,00	0,00
0.0.44.90.61	AQUISIÇÃO DE IMÓVEIS	17.001.100,00	17.001.100,00	0,00



PREFEITURA MUNICIPAL DE JOÃO PESSOA

Demonstrativo da Despesa por Natureza Geral

Ano Base: 2026

Orçamento		Orçamento Fiscal		
Tipo Orçamento		Recursos Ordinários		
Código	Especificação	Total	Tesouro	Outras Fontes
0.0.44.90.93	INDENIZAÇÕES E RESTITUIÇÕES	4.100,00	4.100,00	0,00
0.0.33.60.41	CONTRIBUIÇÕES	20.000,00	20.000,00	0,00
0.0.33.90.41	CONTRIBUIÇÕES	500,00	500,00	0,00



PREFEITURA MUNICIPAL DE JOÃO PESSOA

Demonstrativo da Despesa por Natureza Geral

Ano Base: 2026

Orçamento Orçamento da Seguridade Social
Tipo Orçamento Recursos Ordinários

Código	Especificação	Total	Tesouro	Outras Fontes
0.0.33.90.36	- OUTROS SERVIÇOS DE TERCEIROS - PESSOA FÍSICA	665.500,00	665.500,00	0,00
0.0.33.90.91	- SENTENÇAS JUDICIAIS	2.100.000,00	2.100.000,00	0,00
0.0.33.90.92	- DESPESAS DE EXERCÍCIOS ANTERIORES	1.700.000,00	1.700.000,00	0,00
0.0.33.90.48	- OUTROS AUXÍLIOS FINANCEIROS PESSOA FÍSICA	6.755.886,00	6.755.886,00	0,00
0.0.31.90.94	- INDENIZAÇÕES E RESTITUIÇÕES TRABALHISTAS	672.000,00	672.000,00	0,00
0.0.31.90.96	- RESSARCIMENTO DE DESPESA DE PESSOAL REQUISITADO(2)	63.000,00	63.000,00	0,00
0.0.33.50.43	- SUBVENÇÕES SOCIAIS	17.541.858,00	17.541.858,00	0,00
0.0.33.50.93	- INDENIZAÇÕES E RESTITUIÇÕES	150.000,00	150.000,00	0,00
0.0.33.90.39	- OUTROS SERVIÇOS DE TERCEIROS - PESSOA JURÍDICA	92.852.014,00	92.852.014,00	0,00
0.0.33.90.40	- SERVIÇOS DE TECNOLOGIA DA INFORMAÇÃO E COMUNICAÇÃO-PESSOA JURÍDICA	5.000,00	5.000,00	0,00
0.0.33.90.47	- OBRIGAÇÕES TRIBUTÁRIAS E CONTRIBUTIVAS	100.000,00	100.000,00	0,00
0.0.33.90.49	- AUXÍLIO TRANSPORTE	2.500.000,00	2.500.000,00	0,00
0.0.33.90.93	- INDENIZAÇÕES E RESTITUIÇÕES	1.700.000,00	1.700.000,00	0,00
0.0.31.90.16	- OUTRAS DESPESAS VARIÁVEIS - PESSOAL CIVIL	120.350.000,00	120.350.000,00	0,00
0.0.33.50.92	- DESPESAS DE EXERCÍCIOS ANTERIORES	1.100.000,00	1.100.000,00	0,00
0.0.33.50.39	- OUTROS SERVIÇOS DE TERCEIROS - PESSOA JURÍDICA	2.500.000,00	2.500.000,00	0,00
0.0.33.90.32	- MATERIAL DE DISTRIBUIÇÃO GRATUITA	2.694.333,00	2.694.333,00	0,00
0.0.44.20.42	- AUXÍLIOS	265.000,00	265.000,00	0,00
0.0.31.90.03	- PENSÕES	7.500.000,00	7.500.000,00	0,00
0.0.31.90.04	- CONTRATAÇÃO POR TEMPO DETERMINADO	64.755.000,00	64.755.000,00	0,00
0.0.31.90.13	- OBRIGAÇÕES PATRONAIS	95.158.100,00	95.158.100,00	0,00
0.0.31.91.13	- OBRIGAÇÕES PATRONAIS	41.831.278,00	41.831.278,00	0,00
0.0.33.90.08	- OUTROS BENEFÍCIOS ASSISTENCIAIS	406.000,00	406.000,00	0,00
0.0.33.50.85	- CONTRATO DE GESTAO	4.000.000,00	4.000.000,00	0,00
0.0.44.50.42	- AUXÍLIOS	4.848.875,00	4.848.875,00	0,00

SIGEF/JPA - Sistema Integrado de Planejamento e Gestão Fiscal de João Pessoa
Módulo de Elaboração da Lei Orçamentária Anual
Relatório Emitido em 09/01/2026 às 09:47 por Patricia da Silva Fragoso

Fase: Ajuste de QDD

Página: 1 de 2



PREFEITURA MUNICIPAL DE JOÃO PESSOA

Demonstrativo da Despesa por Natureza Geral

Ano Base: 2026

Orçamento Orçamento da Seguridade Social
Tipo Orçamento Recursos Ordinários

Código	Especificação	Total	Tesouro	Outras Fontes
0.0.31.90.91	- SENTENÇAS JUDICIAIS	100.000,00	100.000,00	0,00
0.0.31.90.11	- VENCIMENTOS E VANTAGENS FIXAS-PESSOAL CIVIL	238.165.000,00	238.165.000,00	0,00
0.0.33.90.35	- SERVIÇOS DE CONSULTORIA	6.000,00	6.000,00	0,00
0.0.33.90.18	- AUXÍLIO FINANCEIRO A ESTUDANTES	3.528.320,00	3.528.320,00	0,00
0.0.46.90.71	- PRINCIPAL DA DÍVIDA CONTRATUAL RESGATADO	49.500,00	49.500,00	0,00
0.0.33.90.33	- PASSAGENS E DESPESAS COM LOCOMOÇÃO	243.000,00	243.000,00	0,00
0.0.44.90.51	- OBRAS E INSTALAÇÕES	9.141.000,00	9.141.000,00	0,00
0.0.33.90.30	- MATERIAL DE CONSUMO	11.549.701,00	11.549.701,00	0,00
0.0.33.90.14	- DIÁRIAS - CIVIL	257.000,00	257.000,00	0,00
0.0.31.90.01	- APOSENTADORIAS E REFORMAS	339.919.000,00	339.919.000,00	0,00
0.0.32.90.21	- JUROS SOBRE A DÍVIDA POR CONTRATO	50.000,00	50.000,00	0,00
0.0.44.90.52	- EQUIPAMENTOS E MATERIAL PERMANENTE	6.702.496,00	6.702.496,00	0,00
0.0.33.90.41	- CONTRIBUIÇÕES	1.000,00	1.000,00	0,00
0.0.33.90.86	- COMPENSAÇÕES A REGIMES DE PREVIDÊNCIA	50.000,00	50.000,00	0,00
0.0.31.90.92	- DESPESAS DE EXERCÍCIOS ANTERIORES	100.000,00	100.000,00	0,00

SIGEF/JPA - Sistema Integrado de Planejamento e Gestão Fiscal de João Pessoa
Módulo de Elaboração da Lei Orçamentária Anual
Relatório Emitido em 09/01/2026 às 09:47 por Patricia da Silva Fragoso

Fase: Ajuste de QDD

Página: 2 de 2



PREFEITURA DE JOÃO PESSOA

Demonstrativo da Despesa dos Orçamentos Fiscal
e da Seguridade Social por Poder e Órgão
Recursos Ordinários
Ano Base: 2026

Em R\$ 1,00

PODER E ÓRGÃO	ID	FR	TOTAL	FISCAL	SEG. SOCIAL	GRUPO DA DESPESA
Legislativo	1	5.00	134.075.247	133.775.247	300.000	PESSOAL E ENCARGOS SOCIAIS OUTRAS DESPESAS CORRENTES INVESTIMENTOS INVERSÕES FINANCEIRAS
			92.452.670	92.152.670	300.000	
			28.242.577	28.242.577		
			11.880.000	11.880.000		
			1.500.000	1.500.000		PESSOAL E ENCARGOS SOCIAIS OUTRAS DESPESAS CORRENTES INVESTIMENTOS INVERSÕES FINANCEIRAS
			134.075.247	133.775.247	300.000	
			92.452.670	92.152.670	300.000	
			28.242.577	28.242.577		
			11.880.000	11.880.000		
			1.500.000	1.500.000		PESSOAL E ENCARGOS SOCIAIS OUTRAS DESPESAS CORRENTES INVESTIMENTOS INVERSÕES FINANCEIRAS
			134.075.247	133.775.247	300.000	
			92.452.670	92.152.670	300.000	
			28.242.577	28.242.577		
			11.880.000	11.880.000		
			1.500.000	1.500.000		PESSOAL E ENCARGOS SOCIAIS OUTRAS DESPESAS CORRENTES INVESTIMENTOS INVERSÕES FINANCEIRAS
			134.075.247	133.775.247	300.000	
			92.452.670	92.152.670	300.000	
			28.242.577	28.242.577		
01000 - CÂMARA MUNICIPAL	1	5.00	134.075.247	133.775.247	300.000	PESSOAL E ENCARGOS SOCIAIS OUTRAS DESPESAS CORRENTES INVESTIMENTOS INVERSÕES FINANCEIRAS
			92.452.670	92.152.670	300.000	
			28.242.577	28.242.577		
			11.880.000	11.880.000		
			1.500.000	1.500.000		PESSOAL E ENCARGOS SOCIAIS OUTRAS DESPESAS CORRENTES INVESTIMENTOS INVERSÕES FINANCEIRAS
			134.075.247	133.775.247	300.000	
			92.452.670	92.152.670	300.000	
			28.242.577	28.242.577		
			11.880.000	11.880.000		
			1.500.000	1.500.000		PESSOAL E ENCARGOS SOCIAIS OUTRAS DESPESAS CORRENTES INVESTIMENTOS INVERSÕES FINANCEIRAS
			134.075.247	133.775.247	300.000	
			92.452.670	92.152.670	300.000	
			28.242.577	28.242.577		
			11.880.000	11.880.000		
			1.500.000	1.500.000		PESSOAL E ENCARGOS SOCIAIS OUTRAS DESPESAS CORRENTES INVESTIMENTOS INVERSÕES FINANCEIRAS
			134.075.247	133.775.247	300.000	
			92.452.670	92.152.670	300.000	
			28.242.577	28.242.577		
01101 - CÂMARA MUNICIPAL - AÇÕES DE GOVERNO	1	5.00	128.195.247	127.895.247	300.000	PESSOAL E ENCARGOS SOCIAIS OUTRAS DESPESAS CORRENTES INVESTIMENTOS INVERSÕES FINANCEIRAS
			92.452.670	92.152.670	300.000	
			28.242.577	28.242.577		
			6.000.000	6.000.000		
			1.500.000	1.500.000		PESSOAL E ENCARGOS SOCIAIS OUTRAS DESPESAS CORRENTES INVESTIMENTOS INVERSÕES FINANCEIRAS
			128.195.247	127.895.247	300.000	
			92.452.670	92.152.670	300.000	
			28.242.577	28.242.577		
			6.000.000	6.000.000		
			1.500.000	1.500.000		PESSOAL E ENCARGOS SOCIAIS OUTRAS DESPESAS CORRENTES INVESTIMENTOS INVERSÕES FINANCEIRAS
			128.195.247	127.895.247	300.000	
			92.452.670	92.152.670	300.000	
			28.242.577	28.242.577		
			6.000.000	6.000.000		
			1.500.000	1.500.000		PESSOAL E ENCARGOS SOCIAIS OUTRAS DESPESAS CORRENTES INVESTIMENTOS INVERSÕES FINANCEIRAS
			128.195.247	127.895.247	300.000	
			92.452.670	92.152.670	300.000	
			28.242.577	28.242.577		



PREFEITURA DE JOÃO PESSOA

Demonstrativo da Despesa dos Orçamentos Fiscal
e da Seguridade Social por Poder e Órgão
Recursos Ordinários
Ano Base: 2026

Em R\$ 1,00

PODER E ÓRGÃO	ID	FR	TOTAL	FISCAL	SEG. SOCIAL	GRUPO DA DESPESA
01301 - FUNDO ESPECIAL DA CÂMARA MUNICIPAL	1	5.00	5.880.000	5.880.000		INVESTIMENTOS
			5.880.000	5.880.000		
			5.880.000	5.880.000		INVESTIMENTOS
			5.880.000	5.880.000		
			3.031.452.168	1.949.676.307	1.081.775.861	PESSOAL E ENCARGOS SOCIAIS JUROS E ENCARGOS DA DÍVIDA
			1.472.018.861	563.705.483	908.313.378	
			125.671.156	125.621.156	50.000	OUTRAS DESPESAS CORRENTES INVESTIMENTOS INVERSÕES FINANCEIRAS
			1.094.899.757	942.494.145	152.405.612	
			230.513.052	209.555.681	20.957.371	AMORTIZAÇÃO DA DÍVIDA RESERVA DE CONTINGÊNCIA
			7.501.000	7.501.000		
			88.539.500	88.490.000	49.500	PESSOAL E ENCARGOS SOCIAIS JUROS E ENCARGOS DA DÍVIDA
			12.308.842	12.308.842		
			2.879.731.699	1.837.957.539	1.041.774.160	OUTRAS DESPESAS CORRENTES INVESTIMENTOS INVERSÕES FINANCEIRAS
			1.433.448.017	562.074.639	871.373.378	
			82.851.000	82.801.000	50.000	AMORTIZAÇÃO DA DÍVIDA RESERVA DE CONTINGÊNCIA
			1.042.667.231	892.623.320	150.043.911	
Executivo	1	5.01	229.677.052	209.419.681	20.257.371	PESSOAL E ENCARGOS SOCIAIS JUROS E ENCARGOS DA DÍVIDA
			7.501.000	7.501.000		
			71.278.557	71.229.057	49.500	OUTRAS DESPESAS CORRENTES INVESTIMENTOS INVERSÕES FINANCEIRAS
			12.308.842	12.308.842		
			151.720.469	111.718.768	40.001.701	AMORTIZAÇÃO DA DÍVIDA RESERVA DE CONTINGÊNCIA
			38.570.844	1.630.844	36.940.000	
			42.820.156	42.820.156		PESSOAL E ENCARGOS SOCIAIS JUROS E ENCARGOS DA DÍVIDA
			52.232.526	49.870.825	2.361.701	
			836.000	136.000	700.000	OUTRAS DESPESAS CORRENTES INVESTIMENTOS AMORTIZAÇÃO DA DÍVIDA
			17.260.943	17.260.943		
			3.550.000	3.550.000		PESSOAL E ENCARGOS SOCIAIS OUTRAS DESPESAS CORRENTES
			3.095.000	3.095.000		
			355.000	355.000		
03000 - GABINETE DO VICE-PREFEITO			3.550.000	3.550.000		PESSOAL E ENCARGOS SOCIAIS OUTRAS DESPESAS CORRENTES
			3.095.000	3.095.000		
			355.000	355.000		



PREFEITURA DE JOÃO PESSOA

**Demonstrativo da Despesa dos Orçamentos Fiscal
e da Seguridade Social por Poder e Órgão
Recursos Ordinários
Ano Base: 2026**

Em R\$ 1,00

PODER E ÓRGÃO	ID	FR	TOTAL	FISCAL	SEG. SOCIAL	GRUPO DA DESPESA
			100.000	100.000		INVESTIMENTOS
	1	5.00	3.550.000	3.550.000		PESSOAL E ENCARGOS SOCIAIS
			3.095.000	3.095.000		OUTRAS DESPESAS CORRENTES
			355.000	355.000		INVESTIMENTOS
			100.000	100.000		
03101 - GAVIPRE - AÇÕES DE GOVERNO			3.550.000	3.550.000		PESSOAL E ENCARGOS SOCIAIS
			3.095.000	3.095.000		OUTRAS DESPESAS CORRENTES
			355.000	355.000		INVESTIMENTOS
			100.000	100.000		
	1	5.00	3.550.000	3.550.000		PESSOAL E ENCARGOS SOCIAIS
			3.095.000	3.095.000		OUTRAS DESPESAS CORRENTES
			355.000	355.000		INVESTIMENTOS
			100.000	100.000		
05000 - PROCURADORIA GERAL DO MUNICIPIO			73.200.955	73.200.955		PESSOAL E ENCARGOS SOCIAIS
			20.871.528	20.871.528		OUTRAS DESPESAS CORRENTES
			52.229.427	52.229.427		INVESTIMENTOS
			100.000	100.000		
	1	5.00	73.200.955	73.200.955		PESSOAL E ENCARGOS SOCIAIS
			20.871.528	20.871.528		OUTRAS DESPESAS CORRENTES
			52.229.427	52.229.427		INVESTIMENTOS
			100.000	100.000		
05101 - PROGEM - AÇÕES DE GOVERNO			73.200.955	73.200.955		PESSOAL E ENCARGOS SOCIAIS
			20.871.528	20.871.528		OUTRAS DESPESAS CORRENTES
			52.229.427	52.229.427		INVESTIMENTOS
			100.000	100.000		
	1	5.00	73.200.955	73.200.955		PESSOAL E ENCARGOS SOCIAIS
			20.871.528	20.871.528		




PREFEITURA DE JOÃO PESSOA

**Demonstrativo da Despesa dos Orçamentos Fiscal
e da Seguridade Social por Poder e Órgão
Recursos Ordinários
Ano Base: 2026**

Em R\$ 1,00

PODER E ÓRGÃO	ID	FR	TOTAL	FISCAL	SEG. SOCIAL	GRUPO DA DESPESA
			52.229.427	52.229.427		OUTRAS DESPESAS CORRENTES
			100.000	100.000		INVESTIMENTOS
06000 - SECRETARIA DA ADMINISTRACAO			380.677.406	29.427.406	351.250.000	PESSOAL E ENCARGOS SOCIAIS
			370.477.721	22.568.721	347.909.000	OUTRAS DESPESAS CORRENTES
			9.299.685	6.658.685	2.641.000	INVESTIMENTOS
			900.000	200.000	700.000	
	1	5.00	340.675.406	29.425.406	311.250.000	PESSOAL E ENCARGOS SOCIAIS
			333.537.721	22.568.721	310.969.000	OUTRAS DESPESAS CORRENTES
			6.937.685	6.656.685	281.000	INVESTIMENTOS
			200.000	200.000		
	1	5.01	40.002.000	2.000	40.000.000	PESSOAL E ENCARGOS SOCIAIS
			36.940.000		36.940.000	OUTRAS DESPESAS CORRENTES
			2.362.000	2.000	2.360.000	INVESTIMENTOS
			700.000		700.000	
06101 - SEAD - AÇÕES DE GOVERNO			29.677.406	29.427.406	250.000	PESSOAL E ENCARGOS SOCIAIS
			22.568.721	22.568.721		OUTRAS DESPESAS CORRENTES
			6.908.685	6.658.685	250.000	INVESTIMENTOS
			200.000	200.000		
	1	5.00	29.675.406	29.425.406	250.000	PESSOAL E ENCARGOS SOCIAIS
			22.568.721	22.568.721		OUTRAS DESPESAS CORRENTES
			6.906.685	6.656.685	250.000	INVESTIMENTOS
			200.000	200.000		
	1	5.01	2.000	2.000		OUTRAS DESPESAS CORRENTES
			2.000	2.000		
06201 - INSTITUTO DE PREVIDÊNCIA DO MUNICIPIO - IPM			351.000.000		351.000.000	PESSOAL E ENCARGOS SOCIAIS
			347.909.000		347.909.000	



PREFEITURA DE JOÃO PESSOA


Demonstrativo da Despesa dos Orçamentos Fiscal e da Seguridade Social por Poder e Órgão

Recursos Ordinários

Ano Base: 2026

Em R\$ 1,00

PODER E ÓRGÃO	ID	FR	TOTAL	FISCAL	SEG. SOCIAL	GRUPO DA DESPESA
07000 - SECRETARIA DAS FINANÇAS	1	5.00	2.391.000		2.391.000	OUTRAS DESPESAS CORRENTES
			700.000		700.000	INVESTIMENTOS
			311.000.000		311.000.000	
			310.969.000		310.969.000	PESSOAL E ENCARGOS SOCIAIS
	1	5.01	31.000		31.000	OUTRAS DESPESAS CORRENTES
			40.000.000		40.000.000	
			36.940.000		36.940.000	PESSOAL E ENCARGOS SOCIAIS
			2.360.000		2.360.000	OUTRAS DESPESAS CORRENTES
			700.000		700.000	INVESTIMENTOS
	1	5.00	5.535.992	5.535.992		
			3.616.177	3.616.177		PESSOAL E ENCARGOS SOCIAIS
			1.811.315	1.811.315		OUTRAS DESPESAS CORRENTES
			108.500	108.500		INVESTIMENTOS
	1	5.01	500.000	500.000		
			500.000	500.000		OUTRAS DESPESAS CORRENTES
			5.535.992	5.535.992		
			3.616.177	3.616.177		PESSOAL E ENCARGOS SOCIAIS
07101 - SEFIN - AÇÕES DE GOVERNO	1	5.00	1.311.315	1.311.315		OUTRAS DESPESAS CORRENTES
			108.500	108.500		INVESTIMENTOS
			5.035.992	5.035.992		
			3.616.177	3.616.177		PESSOAL E ENCARGOS SOCIAIS
	1	5.01	1.311.315	1.311.315		OUTRAS DESPESAS CORRENTES
			108.500	108.500		INVESTIMENTOS
			5.035.992	5.035.992		
			3.616.177	3.616.177		PESSOAL E ENCARGOS SOCIAIS



PREFEITURA DE JOÃO PESSOA

Demonstrativo da Despesa dos Orçamentos Fiscal e da Seguridade Social por Poder e Órgão

Recursos Ordinários

Ano Base: 2026

Em R\$ 1,00

PODER E ÓRGÃO	ID	FR	TOTAL	FISCAL	SEG. SOCIAL	GRUPO DA DESPESA
08000 - SECRETARIA DE PLANEJAMENTO	1	5.01	500.000	500.000		
			500.000	500.000		OUTRAS DESPESAS CORRENTES
			53.803.080	53.803.080		
			21.446.080	21.446.080		PESSOAL E ENCARGOS SOCIAIS
	1	5.00	9.856.000	9.856.000		OUTRAS DESPESAS CORRENTES
			17.501.000	17.501.000		INVESTIMENTOS
			5.000.000	5.000.000		INVERSÕES FINANCEIRAS
			53.803.080	53.803.080		
	1	5.00	21.446.080	21.446.080		PESSOAL E ENCARGOS SOCIAIS
			9.856.000	9.856.000		OUTRAS DESPESAS CORRENTES
			17.501.000	17.501.000		INVESTIMENTOS
			5.000.000	5.000.000		INVERSÕES FINANCEIRAS
08101 - SEPLAN - AÇÕES DE GOVERNO	1	5.00	53.803.080	53.803.080		
			21.446.080	21.446.080		PESSOAL E ENCARGOS SOCIAIS
			9.856.000	9.856.000		OUTRAS DESPESAS CORRENTES
			17.501.000	17.501.000		INVESTIMENTOS
	1	5.00	5.000.000	5.000.000		INVERSÕES FINANCEIRAS
			53.803.080	53.803.080		
			21.446.080	21.446.080		PESSOAL E ENCARGOS SOCIAIS
			9.856.000	9.856.000		OUTRAS DESPESAS CORRENTES
09000 - SEC. MUNIC. DO DESENVOLVIMENTO URBANO			29.817.904	29.807.904	10.000	
			25.390.311	25.390.311		PESSOAL E ENCARGOS SOCIAIS
			4.137.593	4.127.593	10.000	OUTRAS DESPESAS CORRENTES
			290.000	290.000		INVESTIMENTOS



PREFEITURA DE JOÃO PESSOA

**Demonstrativo da Despesa dos Orçamentos Fiscal
e da Seguridade Social por Poder e Órgão
Recursos Ordinários
Ano Base: 2026**

Em R\$ 1,00

PODER E ÓRGÃO	ID	FR	TOTAL	FISCAL	SEG. SOCIAL	GRUPO DA DESPESA
09101 - SEDURB - AÇÕES DE GOVERNO	1	5.00	29.817.904	29.807.904	10.000	PESSOAL E ENCARGOS SOCIAIS
			25.390.311	25.390.311		OUTRAS DESPESAS CORRENTES
			4.137.593	4.127.593	10.000	INVESTIMENTOS
			290.000	290.000		
	1	5.00	29.817.904	29.807.904	10.000	PESSOAL E ENCARGOS SOCIAIS
			25.390.311	25.390.311		OUTRAS DESPESAS CORRENTES
			4.137.593	4.127.593	10.000	INVESTIMENTOS
			290.000	290.000		
	1	5.00	29.817.904	29.807.904	10.000	PESSOAL E ENCARGOS SOCIAIS
			25.390.311	25.390.311		OUTRAS DESPESAS CORRENTES
			4.137.593	4.127.593	10.000	INVESTIMENTOS
			290.000	290.000		
10000 - SECRETARIA MUNICIPAL DE EDUCAÇÃO E CULTURA	1	5.00	515.217.867	512.727.967	2.489.900	PESSOAL E ENCARGOS SOCIAIS
			88.585.500	86.235.100	2.350.400	JUROS E ENCARGOS DA DÍVIDA
			50.000		50.000	OUTRAS DESPESAS CORRENTES
			360.820.867	360.780.867	40.000	INVESTIMENTOS
	1	5.00	65.712.000	65.712.000	49.500	AMORTIZAÇÃO DA DÍVIDA
			49.500			
			515.217.867	512.727.967	2.489.900	PESSOAL E ENCARGOS SOCIAIS
			88.585.500	86.235.100	2.350.400	JUROS E ENCARGOS DA DÍVIDA
			50.000		50.000	OUTRAS DESPESAS CORRENTES
			360.820.867	360.780.867	40.000	INVESTIMENTOS
	1	5.00	65.712.000	65.712.000	49.500	AMORTIZAÇÃO DA DÍVIDA
			49.500			
10101 - SEDEC - AÇÕES DE GOVERNO	1	5.00	476.512.149	476.472.149	40.000	PESSOAL E ENCARGOS SOCIAIS
			74.620.000	74.620.000		OUTRAS DESPESAS CORRENTES
			336.350.149	336.310.149	40.000	INVESTIMENTOS
	1	5.00	65.542.000	65.542.000		



PREFEITURA DE JOÃO PESSOA

**Demonstrativo da Despesa dos Orçamentos Fiscal
e da Seguridade Social por Poder e Órgão
Recursos Ordinários
Ano Base: 2026**

Em R\$ 1,00

PODER E ÓRGÃO	ID	FR	TOTAL	FISCAL	SEG. SOCIAL	GRUPO DA DESPESA
10201 - FUNDAÇÃO CULTURAL DE JOÃO PESSOA - FUNJOPE	1	5.00	476.512.149	476.472.149	40.000	PESSOAL E ENCARGOS SOCIAIS
			74.620.000	74.620.000		OUTRAS DESPESAS CORRENTES
			336.350.149	336.310.149	40.000	INVESTIMENTOS
			65.542.000	65.542.000		
	1	5.00	36.535.935	34.086.035	2.449.900	PESSOAL E ENCARGOS SOCIAIS
			13.925.500	11.575.100	2.350.400	JUROS E ENCARGOS DA DÍVIDA
			50.000		50.000	OUTRAS DESPESAS CORRENTES
			22.380.935	22.380.935		INVESTIMENTOS
	1	5.00	130.000	130.000	49.500	AMORTIZAÇÃO DA DÍVIDA
			49.500			
			36.535.935	34.086.035	2.449.900	PESSOAL E ENCARGOS SOCIAIS
			13.925.500	11.575.100	2.350.400	JUROS E ENCARGOS DA DÍVIDA
10301 - FUNDO MUNICIPAL DE CULTURA	1	5.00	50.000		50.000	OUTRAS DESPESAS CORRENTES
			22.380.935	22.380.935		INVESTIMENTOS
			130.000	130.000	49.500	AMORTIZAÇÃO DA DÍVIDA
	1	5.00	2.040.000	2.040.000		OUTRAS DESPESAS CORRENTES
			2.040.000	2.040.000		
10302 - FUNDO DE MANUTENÇÃO DA ESTAÇÃO CABO BRANCO, CIÊNCIA, CULTURA E ARTES	1	5.00	129.783	129.783		PESSOAL E ENCARGOS SOCIAIS
			40.000	40.000		OUTRAS DESPESAS CORRENTES
			49.783	49.783		INVESTIMENTOS
	1	5.00	40.000	40.000		PESSOAL E ENCARGOS SOCIAIS
			129.783	129.783		OUTRAS DESPESAS CORRENTES
			49.783	49.783		



PREFEITURA DE JOÃO PESSOA

Demonstrativo da Despesa dos Orçamentos Fiscal
e da Seguridade Social por Poder e Órgão
Recursos Ordinários
Ano Base: 2026

Em R\$ 1,00

PODER E ÓRGÃO	ID	FR	TOTAL	FISCAL	SEG. SOCIAL	GRUPO DA DESPESA
11000 - SECRETARIA DE INFRAESTRUTURA	1	5.00	40.000	40.000		INVESTIMENTOS
			117.205.359	117.195.359	10.000	
			19.116.000	19.116.000		PESSOAL E ENCARGOS SOCIAIS
			25.037.000	25.027.000	10.000	OUTRAS DESPESAS CORRENTES
			73.052.359	73.052.359		INVESTIMENTOS
			117.202.359	117.192.359	10.000	
			19.116.000	19.116.000		PESSOAL E ENCARGOS SOCIAIS
			25.035.000	25.025.000	10.000	OUTRAS DESPESAS CORRENTES
			73.051.359	73.051.359		INVESTIMENTOS
			3.000	3.000		
11101 - SEINFRA - AÇÕES DE GOVERNO	1	5.01	2.000	2.000		OUTRAS DESPESAS CORRENTES
			1.000	1.000		INVESTIMENTOS
			117.204.359	117.194.359	10.000	
			19.116.000	19.116.000		PESSOAL E ENCARGOS SOCIAIS
			25.036.000	25.026.000	10.000	OUTRAS DESPESAS CORRENTES
			73.052.359	73.052.359		INVESTIMENTOS
			117.202.359	117.192.359	10.000	
			19.116.000	19.116.000		PESSOAL E ENCARGOS SOCIAIS
			25.035.000	25.025.000	10.000	OUTRAS DESPESAS CORRENTES
			73.051.359	73.051.359		INVESTIMENTOS
11301 - FUNDO MUNICIPAL DE SANEAMENTO BÁSICO	1	5.01	2.000	2.000		
			1.000	1.000		OUTRAS DESPESAS CORRENTES
			1.000	1.000		
			1.000	1.000		
			1.000	1.000		
			1.000	1.000		
			1.000	1.000		
			1.000	1.000		
			1.000	1.000		
			1.000	1.000		



PREFEITURA DE JOÃO PESSOA

Demonstrativo da Despesa dos Orçamentos Fiscal
e da Seguridade Social por Poder e Órgão
Recursos Ordinários
Ano Base: 2026

Em R\$ 1,00

PODER E ÓRGÃO	ID	FR	TOTAL	FISCAL	SEG. SOCIAL	GRUPO DA DESPESA
12000 - SECRETARIA MUNICIPAL DO MEIO-AMBIENTE	1	5.00	1.000	1.000		OUTRAS DESPESAS CORRENTES
			18.334.626	18.329.626	5.000	
			9.571.000	9.571.000		PESSOAL E ENCARGOS SOCIAIS
			6.773.726	6.768.726	5.000	OUTRAS DESPESAS CORRENTES
			1.989.900	1.989.900		INVESTIMENTOS
			18.334.626	18.329.626	5.000	
			9.571.000	9.571.000		PESSOAL E ENCARGOS SOCIAIS
			6.773.726	6.768.726	5.000	OUTRAS DESPESAS CORRENTES
			1.989.900	1.989.900		INVESTIMENTOS
			18.334.626	18.329.626	5.000	
12101 - SEMAM - AÇÕES DE GOVERNO	1	5.00	18.334.626	18.329.626	5.000	
			9.571.000	9.571.000		PESSOAL E ENCARGOS SOCIAIS
			6.773.726	6.768.726	5.000	OUTRAS DESPESAS CORRENTES
			1.989.900	1.989.900		INVESTIMENTOS
			18.334.626	18.329.626	5.000	
			9.571.000	9.571.000		PESSOAL E ENCARGOS SOCIAIS
			6.773.726	6.768.726	5.000	OUTRAS DESPESAS CORRENTES
			1.989.900	1.989.900		INVESTIMENTOS
			18.334.626	18.329.626	5.000	
			9.571.000	9.571.000		PESSOAL E ENCARGOS SOCIAIS
13000 - SECRETARIA MUNICIPAL DE SAUDE	1	5.00	671.334.353	70.000	671.264.353	
			546.983.100		546.983.100	PESSOAL E ENCARGOS SOCIAIS
			110.812.619	70.000	110.742.619	OUTRAS DESPESAS CORRENTES
			13.538.634		13.538.634	INVESTIMENTOS
			671.334.353	70.000	671.264.353	
			546.983.100		546.983.100	PESSOAL E ENCARGOS SOCIAIS
			110.812.619	70.000	110.742.619	OUTRAS DESPESAS CORRENTES
			13.538.634		13.538.634	INVESTIMENTOS
			671.334.353	70.000	671.264.353	
			546.983.100		546.983.100	PESSOAL E ENCARGOS SOCIAIS



PREFEITURA DE JOÃO PESSOA

Demonstrativo da Despesa dos Orçamentos Fiscal
e da Seguridade Social por Poder e Órgão
Recursos Ordinários
Ano Base: 2026

Em R\$ 1,00

PODER E ÓRGÃO	ID	FR	TOTAL	FISCAL	SEG. SOCIAL	GRUPO DA DESPESA
14000 - SECRETARIA DE DESENVOLVIMENTO SOCIAL	1	5.00	110.812.619	70.000	110.742.619	OUTRAS DESPESAS CORRENTES
			13.538.634		13.538.634	INVESTIMENTOS
			671.334.353	70.000	671.264.353	
			546.983.100		546.983.100	PESSOAL E ENCARGOS SOCIAIS
			110.812.619	70.000	110.742.619	OUTRAS DESPESAS CORRENTES
			13.538.634		13.538.634	INVESTIMENTOS
	1	5.00	61.015.000	21.934.461	39.080.539	
			23.117.141	19.917.141	3.200.000	PESSOAL E ENCARGOS SOCIAIS
			31.621.858	1.675.319	29.946.539	OUTRAS DESPESAS CORRENTES
			6.276.001	342.001	5.934.000	INVESTIMENTOS
			61.015.000	21.934.461	39.080.539	
			23.117.141	19.917.141	3.200.000	PESSOAL E ENCARGOS SOCIAIS
14101 - SEDES - AÇÕES DE GOVERNO	1	5.00	31.621.858	1.675.319	29.946.539	OUTRAS DESPESAS CORRENTES
			6.276.001	342.001	5.934.000	INVESTIMENTOS
			61.015.000	21.934.461	39.080.539	
			23.117.141	19.917.141	3.200.000	PESSOAL E ENCARGOS SOCIAIS
			31.621.858	1.675.319	29.946.539	OUTRAS DESPESAS CORRENTES
			6.276.001	342.001	5.934.000	INVESTIMENTOS
	1	5.00	61.015.000	21.934.461	39.080.539	
			23.117.141	19.917.141	3.200.000	PESSOAL E ENCARGOS SOCIAIS
			31.621.858	1.675.319	29.946.539	OUTRAS DESPESAS CORRENTES
			6.276.001	342.001	5.934.000	INVESTIMENTOS
			61.015.000	21.934.461	39.080.539	
			23.117.141	19.917.141	3.200.000	PESSOAL E ENCARGOS SOCIAIS
15000 - SECRETARIA DE TURISMO	1	5.00	7.255.848	7.255.848		
			4.409.114	4.409.114		PESSOAL E ENCARGOS SOCIAIS
			2.213.756	2.213.756		OUTRAS DESPESAS CORRENTES
			632.978	632.978		INVESTIMENTOS
			7.255.848	7.255.848		
	1	5.00	7.255.848	7.255.848		



PREFEITURA DE JOÃO PESSOA

Demonstrativo da Despesa dos Orçamentos Fiscal
e da Seguridade Social por Poder e Órgão
Recursos Ordinários
Ano Base: 2026

Em R\$ 1,00

PODER E ÓRGÃO	ID	FR	TOTAL	FISCAL	SEG. SOCIAL	GRUPO DA DESPESA
15101 - SETUR - AÇÕES DE GOVERNO			4.409.114	4.409.114		PESSOAL E ENCARGOS SOCIAIS
			2.213.756	2.213.756		OUTRAS DESPESAS CORRENTES
			632.978	632.978		INVESTIMENTOS
			7.203.935	7.203.935		
			4.409.114	4.409.114		PESSOAL E ENCARGOS SOCIAIS
			2.161.843	2.161.843		OUTRAS DESPESAS CORRENTES
	1	5.00	632.978	632.978		INVESTIMENTOS
			7.203.935	7.203.935		
			4.409.114	4.409.114		PESSOAL E ENCARGOS SOCIAIS
			2.161.843	2.161.843		OUTRAS DESPESAS CORRENTES
			632.978	632.978		INVESTIMENTOS
15301 - FUNDO MUNICIPAL DE TURISMO	1	5.00	51.913	51.913		
			51.913	51.913		OUTRAS DESPESAS CORRENTES
			51.913	51.913		
			51.913	51.913		OUTRAS DESPESAS CORRENTES
16000 - ENCARGOS GERAIS DO MUNICÍPIO	1	5.00	438.850.854	438.850.854		
			47.085.000	47.085.000		PESSOAL E ENCARGOS SOCIAIS
			125.621.156	125.621.156		JUROS E ENCARGOS DA DÍVIDA
			177.430.698	177.430.698		OUTRAS DESPESAS CORRENTES
			223.000	223.000		INVESTIMENTOS
			1.000	1.000		INVERSÕES FINANCEIRAS
	1	5.00	88.490.000	88.490.000		AMORTIZAÇÃO DA DÍVIDA
			362.769.755	362.769.755		
			47.085.000	47.085.000		PESSOAL E ENCARGOS SOCIAIS
			82.801.000	82.801.000		JUROS E ENCARGOS DA DÍVIDA
			161.430.698	161.430.698		OUTRAS DESPESAS CORRENTES
			223.000	223.000		INVESTIMENTOS



PREFEITURA DE JOÃO PESSOA

Demonstrativo da Despesa dos Orçamentos Fiscal
e da Seguridade Social por Poder e Órgão
Recursos Ordinários
Ano Base: 2026

Em R\$ 1,00

PODER E ÓRGÃO	ID	FR	TOTAL	FISCAL	SEG. SOCIAL	GRUPO DA DESPESA
16101 - RECURSOS SOB A SUPERVISÃO DA SECRETARIA DA ADMINISTRAÇÃO	1	5.01	76.081.099	76.081.099		JUROS E ENCARGOS DA DÍVIDA
			42.820.156	42.820.156		OUTRAS DESPESAS CORRENTES
			16.000.000	16.000.000		AMORTIZAÇÃO DA DÍVIDA
			17.260.943	17.260.943		
	1	5.00	166.390.698	166.390.698		PESSOAL E ENCARGOS SOCIAIS
			46.800.000	46.800.000		OUTRAS DESPESAS CORRENTES
			119.368.698	119.368.698		INVESTIMENTOS
			222.000	222.000		
	1	5.00	166.390.698	166.390.698		PESSOAL E ENCARGOS SOCIAIS
			46.800.000	46.800.000		OUTRAS DESPESAS CORRENTES
			119.368.698	119.368.698		INVESTIMENTOS
			222.000	222.000		
16102 - RECURSOS SOB A SUPERVISÃO DA SECRETARIA DAS FINANÇAS	1	5.00	272.460.156	272.460.156		PESSOAL E ENCARGOS SOCIAIS
			285.000	285.000		JUROS E ENCARGOS DA DÍVIDA
			125.621.156	125.621.156		OUTRAS DESPESAS CORRENTES
			58.062.000	58.062.000		INVESTIMENTOS
	1	5.00	196.379.057	196.379.057		INVERSÕES FINANCEIRAS
			285.000	285.000		AMORTIZAÇÃO DA DÍVIDA
			82.801.000	82.801.000		PESSOAL E ENCARGOS SOCIAIS
			42.062.000	42.062.000		JUROS E ENCARGOS DA DÍVIDA
			1.000	1.000		OUTRAS DESPESAS CORRENTES
			1.000	1.000		INVESTIMENTOS
	1	5.01	76.081.099	76.081.099		INVERSÕES FINANCEIRAS
						AMORTIZAÇÃO DA DÍVIDA
	1	5.00				PESSOAL E ENCARGOS SOCIAIS
						JUROS E ENCARGOS DA DÍVIDA
						OUTRAS DESPESAS CORRENTES
						INVESTIMENTOS
	1	5.00				INVERSÕES FINANCEIRAS
						AMORTIZAÇÃO DA DÍVIDA



PREFEITURA DE JOÃO PESSOA

Demonstrativo da Despesa dos Orçamentos Fiscal
e da Seguridade Social por Poder e Órgão
Recursos Ordinários
Ano Base: 2026

Em R\$ 1,00

PODER E ÓRGÃO	ID	FR	TOTAL	FISCAL	SEG. SOCIAL	GRUPO DA DESPESA
19000 - RESERVA DE CONTIGENCIA			42.820.156	42.820.156		JUROS E ENCARGOS DA DÍVIDA
			16.000.000	16.000.000		OUTRAS DESPESAS CORRENTES
			17.260.943	17.260.943		AMORTIZAÇÃO DA DÍVIDA
	1	5.00	100.000	100.000		RESERVA DE CONTINGÊNCIA
			100.000	100.000		
			100.000	100.000		RESERVA DE CONTINGÊNCIA
			100.000	100.000		
	1	5.00	100.000	100.000		RESERVA DE CONTINGÊNCIA
			100.000	100.000		
			100.000	100.000		RESERVA DE CONTINGÊNCIA
			100.000	100.000		
20000 - RESERVA DE CONTINGÊNCIA PARA EMENDAS PARLAMENTARES	1	5.00	12.208.842	12.208.842		RESERVA DE CONTINGÊNCIA
			12.208.842	12.208.842		
			12.208.842	12.208.842		RESERVA DE CONTINGÊNCIA
			12.208.842	12.208.842		
	1	5.00	12.208.842	12.208.842		RESERVA DE CONTINGÊNCIA
			12.208.842	12.208.842		
			12.208.842	12.208.842		RESERVA DE CONTINGÊNCIA
			12.208.842	12.208.842		
	1	5.00	12.208.842	12.208.842		RESERVA DE CONTINGÊNCIA
			12.208.842	12.208.842		
			12.208.842	12.208.842		RESERVA DE CONTINGÊNCIA
			12.208.842	12.208.842		
21000 - SECRETARIA DE DESENVOLVIMENTO ECONÓMICO E TRABALHO			9.077.534	9.025.621	51.913	PESSOAL E ENCARGOS SOCIAIS
			5.905.701	5.905.701		OUTRAS DESPESAS CORRENTES
			2.765.833	2.724.920	40.913	



PREFEITURA DE JOÃO PESSOA

Demonstrativo da Despesa dos Orçamentos Fiscal
e da Seguridade Social por Poder e Órgão
Recursos Ordinários
Ano Base: 2026

Em R\$ 1,00

PODER E ÓRGÃO	ID	FR	TOTAL	FISCAL	SEG. SOCIAL	GRUPO DA DESPESA
21101 - SEDEST - AÇÕES DE GOVERNO	1	5.00	406.000	395.000	11.000	INVESTIMENTOS
			9.077.534	9.025.621	51.913	PESSOAL E ENCARGOS SOCIAIS
			5.905.701	5.905.701		OUTRAS DESPESAS CORRENTES
			2.765.833	2.724.920	40.913	INVESTIMENTOS
	1	5.00	406.000	395.000	11.000	INVESTIMENTOS
			9.025.621	9.025.621		PESSOAL E ENCARGOS SOCIAIS
			5.905.701	5.905.701		OUTRAS DESPESAS CORRENTES
			2.724.920	2.724.920		INVESTIMENTOS
	1	5.00	395.000	395.000		INVESTIMENTOS
			9.025.621	9.025.621		PESSOAL E ENCARGOS SOCIAIS
			5.905.701	5.905.701		OUTRAS DESPESAS CORRENTES
			2.724.920	2.724.920		INVESTIMENTOS
21302 - FUNDO DO TRABALHO DE JOÃO PESSOA	1	5.00	51.913		51.913	OUTRAS DESPESAS CORRENTES
			40.913		40.913	INVESTIMENTOS
			11.000		11.000	INVESTIMENTOS
	1	5.00	51.913		51.913	OUTRAS DESPESAS CORRENTES
			40.913		40.913	INVESTIMENTOS
			11.000		11.000	INVESTIMENTOS
22000 - GABINETE DE COMUNICACAO SOCIAL	1	5.00	23.639.987	23.639.987		PESSOAL E ENCARGOS SOCIAIS
			8.182.353	8.182.353		OUTRAS DESPESAS CORRENTES
			15.457.634	15.457.634		OUTRAS DESPESAS CORRENTES
	1	5.00	23.639.987	23.639.987		PESSOAL E ENCARGOS SOCIAIS
			8.182.353	8.182.353		OUTRAS DESPESAS CORRENTES
			15.457.634	15.457.634		OUTRAS DESPESAS CORRENTES
22101 - SECOM - AÇÕES DE GOVERNO	1	5.00	23.639.987	23.639.987		OUTRAS DESPESAS CORRENTES
						OUTRAS DESPESAS CORRENTES



PREFEITURA DE JOÃO PESSOA

Demonstrativo da Despesa dos Orçamentos Fiscal
e da Seguridade Social por Poder e Órgão
Recursos Ordinários
Ano Base: 2026

Em R\$ 1,00

PODER E ÓRGÃO	ID	FR	TOTAL	FISCAL	SEG. SOCIAL	GRUPO DA DESPESA
24000 - SECRETARIA MUNICIPAL DE HABITAÇÃO SOCIAL	1	5.00	8.182.353	8.182.353		PESSOAL E ENCARGOS SOCIAIS
			15.457.634	15.457.634		OUTRAS DESPESAS CORRENTES
			23.639.987	23.639.987		PESSOAL E ENCARGOS SOCIAIS
			8.182.353	8.182.353		OUTRAS DESPESAS CORRENTES
	1	5.00	15.457.634	15.457.634		OUTRAS DESPESAS CORRENTES
			23.639.987	23.639.987		PESSOAL E ENCARGOS SOCIAIS
			8.182.353	8.182.353		OUTRAS DESPESAS CORRENTES
			15.457.634	15.457.634		OUTRAS DESPESAS CORRENTES
	1	5.00	19.133.811	19.133.811		PESSOAL E ENCARGOS SOCIAIS
			6.017.556	6.017.556		OUTRAS DESPESAS CORRENTES
			1.682.000	1.682.000		OUTRAS DESPESAS CORRENTES
			8.934.255	8.934.255		INVESTIMENTOS
24101 - SEMHAB - AÇÕES DE GOVERNO	1	5.00	2.500.000	2.500.000		INVERSÕES FINANCEIRAS
			19.133.811	19.133.811		PESSOAL E ENCARGOS SOCIAIS
			6.017.556	6.017.556		OUTRAS DESPESAS CORRENTES
			1.682.000	1.682.000		OUTRAS DESPESAS CORRENTES
	1	5.00	8.934.255	8.934.255		INVESTIMENTOS
			2.500.000	2.500.000		INVERSÕES FINANCEIRAS
			19.133.811	19.133.811		PESSOAL E ENCARGOS SOCIAIS
			6.017.556	6.017.556		OUTRAS DESPESAS CORRENTES
	1	5.00	1.680.000	1.680.000		OUTRAS DESPESAS CORRENTES
			8.930.000	8.930.000		INVESTIMENTOS
			2.500.000	2.500.000		INVERSÕES FINANCEIRAS
			19.127.556	19.127.556		PESSOAL E ENCARGOS SOCIAIS
24301 - FUNDO MUNICIPAL DE FOMENTO A HABITAÇÃO	1	5.00	6.017.556	6.017.556		OUTRAS DESPESAS CORRENTES
			1.680.000	1.680.000		OUTRAS DESPESAS CORRENTES
			8.930.000	8.930.000		INVESTIMENTOS
			2.500.000	2.500.000		INVERSÕES FINANCEIRAS



PREFEITURA DE JOÃO PESSOA

Demonstrativo da Despesa dos Orçamentos Fiscal
e da Seguridade Social por Poder e Órgão
Recursos Ordinários
Ano Base: 2026

Em R\$ 1,00

PODER E ÓRGÃO	ID	FR	TOTAL	FISCAL	SEG. SOCIAL	GRUPO DA DESPESA
25000 - SEC. MUNIC. DA JUVENTUDE, ESPORTE E RECREAÇÃO	1	5.00	4.255	4.255		INVESTIMENTOS
			6.255	6.255		OUTRAS DESPESAS CORRENTES
			2.000	2.000		INVESTIMENTOS
			4.255	4.255		
	1	5.00	21.191.990	21.191.990		PESSOAL E ENCARGOS SOCIAIS
			10.139.075	10.139.075		OUTRAS DESPESAS CORRENTES
			5.226.915	5.226.915		INVESTIMENTOS
			5.826.000	5.826.000		
	1	5.01	20.691.990	20.691.990		PESSOAL E ENCARGOS SOCIAIS
			10.139.075	10.139.075		OUTRAS DESPESAS CORRENTES
			4.726.915	4.726.915		INVESTIMENTOS
			5.826.000	5.826.000		
25101 - SEJER - AÇÕES DE GOVERNO	1	5.01	500.000	500.000		OUTRAS DESPESAS CORRENTES
			500.000	500.000		
			18.307.915	18.307.915		PESSOAL E ENCARGOS SOCIAIS
			8.240.000	8.240.000		OUTRAS DESPESAS CORRENTES
	1	5.00	4.281.915	4.281.915		INVESTIMENTOS
			5.786.000	5.786.000		
			18.307.915	18.307.915		PESSOAL E ENCARGOS SOCIAIS
			8.240.000	8.240.000		OUTRAS DESPESAS CORRENTES
25201 - FUNDAÇÃO CAMPEÕES DO AMANHÃ	1	5.00	4.281.915	4.281.915		INVESTIMENTOS
			5.786.000	5.786.000		
			2.884.075	2.884.075		PESSOAL E ENCARGOS SOCIAIS
			1.899.075	1.899.075		OUTRAS DESPESAS CORRENTES
			945.000	945.000		INVESTIMENTOS
			40.000	40.000		



PREFEITURA DE JOÃO PESSOA

Demonstrativo da Despesa dos Orçamentos Fiscal
e da Seguridade Social por Poder e Órgão
Recursos Ordinários
Ano Base: 2026

Em R\$ 1,00

PODER E ÓRGÃO	ID	FR	TOTAL	FISCAL	SEG. SOCIAL	GRUPO DA DESPESA
26000 - SECRETARIA DA RECEITA MUNICIPAL	1	5.00	2.384.075	2.384.075		PESSOAL E ENCARGOS SOCIAIS
			1.899.075	1.899.075		OUTRAS DESPESAS CORRENTES
			445.000	445.000		INVESTIMENTOS
			40.000	40.000		
	1	5.01	500.000	500.000		OUTRAS DESPESAS CORRENTES
			500.000	500.000		
			24.453.750	24.413.750	40.000	PESSOAL E ENCARGOS SOCIAIS
			22.957.450	22.957.450		OUTRAS DESPESAS CORRENTES
	1	5.00	1.311.300	1.271.300	40.000	INVESTIMENTOS
			185.000	185.000		
			24.453.750	24.413.750	40.000	PESSOAL E ENCARGOS SOCIAIS
			22.957.450	22.957.450		OUTRAS DESPESAS CORRENTES
26101 - SEREM - AÇÕES DE GOVERNO	1	5.00	1.311.300	1.271.300	40.000	INVESTIMENTOS
			185.000	185.000		
			24.453.750	24.413.750	40.000	PESSOAL E ENCARGOS SOCIAIS
			22.957.450	22.957.450		OUTRAS DESPESAS CORRENTES
	1	5.00	1.311.300	1.271.300	40.000	INVESTIMENTOS
			185.000	185.000		
			24.453.750	24.413.750	40.000	PESSOAL E ENCARGOS SOCIAIS
			22.957.450	22.957.450		OUTRAS DESPESAS CORRENTES
27000 - SECRETARIA MUNICIPAL DE CIÊNCIA E TECNOLOGIA			1.311.300	1.271.300	40.000	INVESTIMENTOS
			185.000	185.000		
			7.284.144	7.284.144		PESSOAL E ENCARGOS SOCIAIS
			2.766.214	2.766.214		OUTRAS DESPESAS CORRENTES
			4.474.930	4.474.930		INVESTIMENTOS
			43.000	43.000		



PREFEITURA DE JOÃO PESSOA

Demonstrativo da Despesa dos Orçamentos Fiscal
e da Seguridade Social por Poder e Órgão
Recursos Ordinários
Ano Base: 2026

Em R\$ 1,00

PODER E ÓRGÃO	ID	FR	TOTAL	FISCAL	SEG. SOCIAL	GRUPO DA DESPESA
27101 - SECITEC - AÇÕES DE GOVERNO	1	5.00	7.284.144	7.284.144		PESSOAL E ENCARGOS SOCIAIS
			2.766.214	2.766.214		OUTRAS DESPESAS CORRENTES
			4.474.930	4.474.930		INVESTIMENTOS
			43.000	43.000		
	1	5.00	7.128.405	7.128.405		PESSOAL E ENCARGOS SOCIAIS
			2.766.214	2.766.214		OUTRAS DESPESAS CORRENTES
			4.319.191	4.319.191		INVESTIMENTOS
			43.000	43.000		
	1	5.00	7.128.405	7.128.405		PESSOAL E ENCARGOS SOCIAIS
			2.766.214	2.766.214		OUTRAS DESPESAS CORRENTES
			4.319.191	4.319.191		INVESTIMENTOS
			43.000	43.000		
27301 - FUNDO MUNICIPAL DE CIÊNCIA E TECNOLOGIA E INOVAÇÃO	1	5.00	155.739	155.739		OUTRAS DESPESAS CORRENTES
			155.739	155.739		
			155.739	155.739		
			155.739	155.739		
28000 - SECRETARIA EXTRAORDINÁRIA DE POLÍTICAS PÚBLICAS PARA AS MULHERES	1	5.00	4.660.422	4.660.422		PESSOAL E ENCARGOS SOCIAIS
			3.671.369	3.671.369		OUTRAS DESPESAS CORRENTES
			766.053	766.053		INVESTIMENTOS
			223.000	223.000		
	1	5.00	4.660.422	4.660.422		PESSOAL E ENCARGOS SOCIAIS
			3.671.369	3.671.369		OUTRAS DESPESAS CORRENTES
			766.053	766.053		INVESTIMENTOS
			223.000	223.000		
	1	5.00	4.660.422	4.660.422		PESSOAL E ENCARGOS SOCIAIS
			3.671.369	3.671.369		OUTRAS DESPESAS CORRENTES
			766.053	766.053		INVESTIMENTOS
			223.000	223.000		



PREFEITURA DE JOÃO PESSOA

Demonstrativo da Despesa dos Orçamentos Fiscal
e da Seguridade Social por Poder e Órgão
Recursos Ordinários
Ano Base: 2026

Em R\$ 1,00

PODER E ÓRGÃO	ID	FR	TOTAL	FISCAL	SEG. SOCIAL	GRUPO DA DESPESA
28101 - SEPPM - AÇÕES DE GOVERNO	1	5.00	4.619.465	4.619.465		PESSOAL E ENCARGOS SOCIAIS
			3.671.369	3.671.369		OUTRAS DESPESAS CORRENTES
			725.096	725.096		INVESTIMENTOS
			223.000	223.000		
	1	5.00	4.619.465	4.619.465		PESSOAL E ENCARGOS SOCIAIS
			3.671.369	3.671.369		OUTRAS DESPESAS CORRENTES
			725.096	725.096		INVESTIMENTOS
			223.000	223.000		
28301 - FUNDO MUNICIPAL DOS DIREITOS DA MULHER	1	5.00	40.957	40.957		OUTRAS DESPESAS CORRENTES
			40.957	40.957		
			40.957	40.957		
			40.957	40.957		
29000 - SECRETARIA MUNICIPAL DE SEGURANÇA URBANA E CIDADANIA	1	5.00	47.369.519	47.369.519		PESSOAL E ENCARGOS SOCIAIS
			43.490.000	43.490.000		OUTRAS DESPESAS CORRENTES
			3.618.519	3.618.519		INVESTIMENTOS
			261.000	261.000		
	1	5.00	47.369.519	47.369.519		PESSOAL E ENCARGOS SOCIAIS
			43.490.000	43.490.000		OUTRAS DESPESAS CORRENTES
			3.618.519	3.618.519		INVESTIMENTOS
			261.000	261.000		
29101 - SEMUSB - AÇÕES DE GOVERNO	1	5.00	47.369.519	47.369.519		PESSOAL E ENCARGOS SOCIAIS
			43.490.000	43.490.000		OUTRAS DESPESAS CORRENTES
			3.618.519	3.618.519		INVESTIMENTOS
			261.000	261.000		
	1	5.00	47.369.519	47.369.519		PESSOAL E ENCARGOS SOCIAIS
			43.490.000	43.490.000		OUTRAS DESPESAS CORRENTES
			3.618.519	3.618.519		INVESTIMENTOS
			261.000	261.000		



PREFEITURA DE JOÃO PESSOA

Demonstrativo da Despesa dos Orçamentos Fiscal
e da Seguridade Social por Poder e Órgão
Recursos Ordinários
Ano Base: 2026

Em R\$ 1,00

PODER E ÓRGÃO	ID	FR	TOTAL	FISCAL	SEG. SOCIAL	GRUPO DA DESPESA
30000 - COORDENADORA MUNICIPAL DE PROTEÇÃO E DEFESA CIVIL DE JOÃO PESSOA	1	5.00	3.618.519	3.618.519		OUTRAS DESPESAS CORRENTES
			261.000	261.000		INVESTIMENTOS
			5.929.225	5.929.225		
			2.095.000	2.095.000		PESSOAL E ENCARGOS SOCIAIS
			3.762.225	3.762.225		OUTRAS DESPESAS CORRENTES
			72.000	72.000		INVESTIMENTOS
			5.929.225	5.929.225		
			2.095.000	2.095.000		PESSOAL E ENCARGOS SOCIAIS
			3.762.225	3.762.225		OUTRAS DESPESAS CORRENTES
			72.000	72.000		INVESTIMENTOS
			5.929.225	5.929.225		
			2.095.000	2.095.000		PESSOAL E ENCARGOS SOCIAIS
30101 - COMPDEC - AÇÕES DE GOVERNO	1	5.00	3.762.225	3.762.225		OUTRAS DESPESAS CORRENTES
			72.000	72.000		INVESTIMENTOS
			5.929.225	5.929.225		
			2.095.000	2.095.000		PESSOAL E ENCARGOS SOCIAIS
			3.762.225	3.762.225		OUTRAS DESPESAS CORRENTES
			72.000	72.000		INVESTIMENTOS
			5.929.225	5.929.225		
			2.095.000	2.095.000		PESSOAL E ENCARGOS SOCIAIS
			3.762.225	3.762.225		OUTRAS DESPESAS CORRENTES
			72.000	72.000		INVESTIMENTOS
			5.929.225	5.929.225		
			2.095.000	2.095.000		PESSOAL E ENCARGOS SOCIAIS
31000 - SECRETARIA MUNICIPAL DE PROTEÇÃO E DEFESA DO CONSUMIDOR	1	5.00	6.616.474	6.616.474		
			5.861.047	5.861.047		PESSOAL E ENCARGOS SOCIAIS
			755.427	755.427		OUTRAS DESPESAS CORRENTES
			6.616.474	6.616.474		
			5.861.047	5.861.047		PESSOAL E ENCARGOS SOCIAIS
			755.427	755.427		OUTRAS DESPESAS CORRENTES
			6.616.474	6.616.474		
			5.861.047	5.861.047		PESSOAL E ENCARGOS SOCIAIS
			755.427	755.427		OUTRAS DESPESAS CORRENTES
			6.616.474	6.616.474		
			5.861.047	5.861.047		PESSOAL E ENCARGOS SOCIAIS
			755.427	755.427		OUTRAS DESPESAS CORRENTES
31101 - SMPDC - AÇÕES DE GOVERNO			6.616.474	6.616.474		
			5.861.047	5.861.047		PESSOAL E ENCARGOS SOCIAIS



PREFEITURA DE JOÃO PESSOA

Demonstrativo da Despesa dos Orçamentos Fiscal
e da Seguridade Social por Poder e Órgão
Recursos Ordinários
Ano Base: 2026

Em R\$ 1,00

PODER E ÓRGÃO	ID	FR	TOTAL	FISCAL	SEG. SOCIAL	GRUPO DA DESPESA
32000 - CONTROLADORIA GERAL DO MUNICÍPIO	1	5.00	755.427	755.427		OUTRAS DESPESAS CORRENTES
			6.616.474	6.616.474		
			5.861.047	5.861.047		PESSOAL E ENCARGOS SOCIAIS
			755.427	755.427		OUTRAS DESPESAS CORRENTES
			7.225.341	7.225.341		
			6.945.000	6.945.000		PESSOAL E ENCARGOS SOCIAIS
			230.341	230.341		OUTRAS DESPESAS CORRENTES
			50.000	50.000		INVESTIMENTOS
			7.225.341	7.225.341		
			6.945.000	6.945.000		PESSOAL E ENCARGOS SOCIAIS
			230.341	230.341		OUTRAS DESPESAS CORRENTES
			50.000	50.000		INVESTIMENTOS
32101 - CGM - AÇÕES DE GOVERNO	1	5.00	7.225.341	7.225.341		
			6.945.000	6.945.000		PESSOAL E ENCARGOS SOCIAIS
			230.341	230.341		OUTRAS DESPESAS CORRENTES
			50.000	50.000		INVESTIMENTOS
			7.225.341	7.225.341		
			6.945.000	6.945.000		PESSOAL E ENCARGOS SOCIAIS
			230.341	230.341		OUTRAS DESPESAS CORRENTES
			50.000	50.000		INVESTIMENTOS
			7.225.341	7.225.341		
			6.945.000	6.945.000		PESSOAL E ENCARGOS SOCIAIS
			230.341	230.341		OUTRAS DESPESAS CORRENTES
			50.000	50.000		INVESTIMENTOS
33000 - SECRETARIA MUNICIPAL DE PRESERVAÇÃO, REVITALIZAÇÃO E INOVAÇÃO DO CENTRO HISTÓRICO	1	5.00	3.782.873	3.782.873		
			1.818.785	1.818.785		PESSOAL E ENCARGOS SOCIAIS
			1.575.000	1.575.000		OUTRAS DESPESAS CORRENTES
			389.088	389.088		INVESTIMENTOS
			3.532.873	3.532.873		
			1.818.785	1.818.785		PESSOAL E ENCARGOS SOCIAIS



PREFEITURA DE JOÃO PESSOA

Demonstrativo da Despesa dos Orçamentos Fiscal
e da Seguridade Social por Poder e Órgão
Recursos Ordinários
Ano Base: 2026

Em R\$ 1,00

PODER E ÓRGÃO	ID	FR	TOTAL	FISCAL	SEG. SOCIAL	GRUPO DA DESPESA
33101 - INOVACENTRO - AÇÕES DE GOVERNO	1	5.01	1.455.000	1.455.000		OUTRAS DESPESAS CORRENTES
			259.088	259.088		INVESTIMENTOS
			250.000	250.000		
			120.000	120.000		OUTRAS DESPESAS CORRENTES
			130.000	130.000		INVESTIMENTOS
	1	5.00	3.782.873	3.782.873		PESSOAL E ENCARGOS SOCIAIS
			1.818.785	1.818.785		OUTRAS DESPESAS CORRENTES
			1.575.000	1.575.000		INVESTIMENTOS
			389.088	389.088		
			3.532.873	3.532.873		PESSOAL E ENCARGOS SOCIAIS
	1	5.01	1.818.785	1.818.785		OUTRAS DESPESAS CORRENTES
			1.455.000	1.455.000		INVESTIMENTOS
			259.088	259.088		
			250.000	250.000		OUTRAS DESPESAS CORRENTES
			120.000	120.000		INVESTIMENTOS
34000 - SECRETARIA MUNICIPAL DE SERVIÇOS URBANOS E ZELADORIA	1	5.00	130.000	130.000		
			10.892.581	10.892.581		PESSOAL E ENCARGOS SOCIAIS
			4.473.566	4.473.566		OUTRAS DESPESAS CORRENTES
			5.632.015	5.632.015		INVESTIMENTOS
			787.000	787.000		
	1	5.01	10.892.581	10.892.581		PESSOAL E ENCARGOS SOCIAIS
			4.473.566	4.473.566		OUTRAS DESPESAS CORRENTES
			5.632.015	5.632.015		INVESTIMENTOS
			787.000	787.000		
			10.892.581	10.892.581		PESSOAL E ENCARGOS SOCIAIS
34101 - SESUZ - AÇÕES DE GOVERNO	1	5.01	4.473.566	4.473.566		



PREFEITURA DE JOÃO PESSOA

Demonstrativo da Despesa dos Orçamentos Fiscal
e da Seguridade Social por Poder e Órgão
Recursos Ordinários
Ano Base: 2026

Em R\$ 1,00

PODER E ÓRGÃO	ID	FR	TOTAL	FISCAL	SEG. SOCIAL	GRUPO DA DESPESA
35000 - SECRETARIA MUNICIPAL DE CUIDADO E PROTEÇÃO ANIMAL	1	5.00	5.632.015	5.632.015		OUTRAS DESPESAS CORRENTES
			787.000	787.000		INVESTIMENTOS
			10.892.581	10.892.581		
			4.473.566	4.473.566		PESSOAL E ENCARGOS SOCIAIS
			5.632.015	5.632.015		OUTRAS DESPESAS CORRENTES
	1	5.01	787.000	787.000		INVESTIMENTOS
			17.051.000	17.051.000		
			3.063.110	3.063.110		PESSOAL E ENCARGOS SOCIAIS
			13.785.890	13.785.890		OUTRAS DESPESAS CORRENTES
			202.000	202.000		INVESTIMENTOS
	1	5.00	5.420.156	5.420.156		PESSOAL E ENCARGOS SOCIAIS
			1.432.266	1.432.266		OUTRAS DESPESAS CORRENTES
			3.785.890	3.785.890		INVESTIMENTOS
			202.000	202.000		
			11.630.844	11.630.844		PESSOAL E ENCARGOS SOCIAIS
35101 - SMCPA - AÇÕES DE GOVERNO	1	5.01	1.630.844	1.630.844		OUTRAS DESPESAS CORRENTES
			10.000.000	10.000.000		
			17.051.000	17.051.000		PESSOAL E ENCARGOS SOCIAIS
			3.063.110	3.063.110		OUTRAS DESPESAS CORRENTES
			13.785.890	13.785.890		INVESTIMENTOS
	1	5.00	202.000	202.000		
			5.420.156	5.420.156		PESSOAL E ENCARGOS SOCIAIS
			1.432.266	1.432.266		OUTRAS DESPESAS CORRENTES
			3.785.890	3.785.890		INVESTIMENTOS
			202.000	202.000		
	1	5.01	11.630.844	11.630.844		



PREFEITURA DE JOÃO PESSOA

Demonstrativo da Despesa dos Orçamentos Fiscal
e da Seguridade Social por Poder e Órgão
Recursos Ordinários
Ano Base: 2026

Em R\$ 1,00

PODER E ÓRGÃO	ID	FR	TOTAL	FISCAL	SEG. SOCIAL	GRUPO DA DESPESA
71000 - SECRETARIA DE GESTÃO GOVERNAMENTAL	1	5.00	1.630.844	1.630.844		PESSOAL E ENCARGOS SOCIAIS
			10.000.000	10.000.000		OUTRAS DESPESAS CORRENTES
			394.874.611	394.006.733	867.878	
			139.713.340	138.882.462	830.878	PESSOAL E ENCARGOS SOCIAIS
			225.198.671	225.162.671	36.000	OUTRAS DESPESAS CORRENTES
			29.962.600	29.961.600	1.000	INVESTIMENTOS
			372.128.787	371.260.909	867.878	
			139.713.340	138.882.462	830.878	PESSOAL E ENCARGOS SOCIAIS
			202.457.847	202.421.847	36.000	OUTRAS DESPESAS CORRENTES
			29.957.600	29.956.600	1.000	INVESTIMENTOS
			22.745.824	22.745.824		
			22.740.824	22.740.824		OUTRAS DESPESAS CORRENTES
			5.000	5.000		INVESTIMENTOS
			61.042.423	61.005.423	37.000	
			26.838.835	26.838.835		PESSOAL E ENCARGOS SOCIAIS
71101 - SEGGOV - AÇÕES DE GOVERNO	1	5.00	4.322.688	4.286.688	36.000	OUTRAS DESPESAS CORRENTES
			29.880.900	29.879.900	1.000	INVESTIMENTOS
			61.042.423	61.005.423	37.000	
			26.838.835	26.838.835		PESSOAL E ENCARGOS SOCIAIS
			4.322.688	4.286.688	36.000	OUTRAS DESPESAS CORRENTES
			29.880.900	29.879.900	1.000	INVESTIMENTOS
			278.125.783	277.294.905	830.878	
			62.510.795	61.679.917	830.878	PESSOAL E ENCARGOS SOCIAIS
			215.538.288	215.538.288		OUTRAS DESPESAS CORRENTES
			76.700	76.700		INVESTIMENTOS
71201 - SUPERINTENDÊNCIA DE LIMPEZA URBANA	1	5.00	255.396.959	254.566.081	830.878	
			62.510.795	61.679.917	830.878	PESSOAL E ENCARGOS SOCIAIS
						OUTRAS DESPESAS CORRENTES
						INVESTIMENTOS



PREFEITURA DE JOÃO PESSOA

Demonstrativo da Despesa dos Orçamentos Fiscal
e da Seguridade Social por Poder e Órgão
Recursos Ordinários
Ano Base: 2026

Em R\$ 1,00

PODER E ÓRGÃO	ID	FR	TOTAL	FISCAL	SEG. SOCIAL	GRUPO DA DESPESA
71202 - SUPERINTENDÊNCIA EXECUTIVA DE MOBILIDADE URBANA DE JOÃO PESSOA	1	5.01	192.809.464	192.809.464		OUTRAS DESPESAS CORRENTES
			76.700	76.700		INVESTIMENTOS
			22.728.824	22.728.824		
			22.728.824	22.728.824		OUTRAS DESPESAS CORRENTES
			55.706.405	55.706.405		
			50.363.710	50.363.710		PESSOAL E ENCARGOS SOCIAIS
			5.337.695	5.337.695		OUTRAS DESPESAS CORRENTES
			5.000	5.000		INVESTIMENTOS
			55.689.405	55.689.405		
			50.363.710	50.363.710		PESSOAL E ENCARGOS SOCIAIS
			5.325.695	5.325.695		OUTRAS DESPESAS CORRENTES
			17.000	17.000		
			12.000	12.000		OUTRAS DESPESAS CORRENTES
			5.000	5.000		INVESTIMENTOS
			40.160.820	23.454.542	16.706.278	
72000 - SECRETARIA DE DIREITOS HUMANOS E CIDADANIA	1	5.00	21.155.623	14.115.623	7.040.000	PESSOAL E ENCARGOS SOCIAIS
			16.257.460	7.363.919	8.893.541	OUTRAS DESPESAS CORRENTES
			2.747.737	1.975.000	772.737	INVESTIMENTOS
			40.153.118	23.448.541	16.704.577	
			21.155.623	14.115.623	7.040.000	PESSOAL E ENCARGOS SOCIAIS
			16.249.758	7.357.918	8.891.840	OUTRAS DESPESAS CORRENTES
			2.747.737	1.975.000	772.737	INVESTIMENTOS
			7.702	6.001	1.701	
			7.702	6.001	1.701	OUTRAS DESPESAS CORRENTES



PREFEITURA DE JOÃO PESSOA

**Demonstrativo da Despesa dos Orçamentos Fiscal
e da Seguridade Social por Poder e Órgão
Recursos Ordinários
Ano Base: 2026**

Em R\$ 1,00

PODER E ÓRGÃO	ID	FR	TOTAL	FISCAL	SEG. SOCIAL	GRUPO DA DESPESA
72101 - SEDHUC - AÇÕES DE GOVERNO	1	5.00	19.856.359	13.614.382	6.241.977	PESSOAL E ENCARGOS SOCIAIS
			11.315.623	11.215.623	100.000	OUTRAS DESPESAS CORRENTES
			6.728.759	898.759	5.830.000	INVESTIMENTOS
			1.811.977	1.500.000	311.977	
			19.856.359	13.614.382	6.241.977	
			11.315.623	11.215.623	100.000	PESSOAL E ENCARGOS SOCIAIS
			6.728.759	898.759	5.830.000	OUTRAS DESPESAS CORRENTES
			1.811.977	1.500.000	311.977	INVESTIMENTOS
72301 - FUNDO MUNICIPAL DOS DIREITOS DA CRIANÇA E DO ADOLESCENTE	1	5.00	4.307.761	4.236.761	71.000	
			4.032.761	3.961.761	71.000	OUTRAS DESPESAS CORRENTES
			275.000	275.000		INVESTIMENTOS
			4.300.760	4.230.760	70.000	
			4.025.760	3.955.760	70.000	OUTRAS DESPESAS CORRENTES
			275.000	275.000		INVESTIMENTOS
72302 - FUNDO MUNICIPAL DE ASSISTÊNCIA SOCIAL	1	5.01	7.001	6.001	1.000	
			7.001	6.001	1.000	OUTRAS DESPESAS CORRENTES
72303 - FUNDO MUNICIPAL DO IDOSO	1	5.00	13.817.468	5.603.399	8.214.069	
			9.840.000	2.900.000	6.940.000	PESSOAL E ENCARGOS SOCIAIS
			3.627.468	2.503.399	1.124.069	OUTRAS DESPESAS CORRENTES
			350.000	200.000	150.000	INVESTIMENTOS
			13.817.468	5.603.399	8.214.069	
			9.840.000	2.900.000	6.940.000	PESSOAL E ENCARGOS SOCIAIS
			3.627.468	2.503.399	1.124.069	OUTRAS DESPESAS CORRENTES
			350.000	200.000	150.000	INVESTIMENTOS
72303 - FUNDO MUNICIPAL DO IDOSO	1	5.00	2.179.232		2.179.232	
			1.868.472		1.868.472	OUTRAS DESPESAS CORRENTES



PREFEITURA DE JOÃO PESSOA

**Demonstrativo da Despesa dos Orçamentos Fiscal
e da Seguridade Social por Poder e Órgão
Recursos Ordinários
Ano Base: 2026**

Em R\$ 1,00

PODER E ÓRGÃO	ID	FR	TOTAL	FISCAL	SEG. SOCIAL	GRUPO DA DESPESA
	1	5.00	310.760		310.760	INVESTIMENTOS
			2.178.531		2.178.531	
			1.867.771		1.867.771	OUTRAS DESPESAS CORRENTES
			310.760		310.760	INVESTIMENTOS
TOTAL DO MUNICÍPIO	1	5.01	701		701	
			701		701	OUTRAS DESPESAS CORRENTES
TOTAL DO MUNICÍPIO	1	5.00	3.165.527.415	2.083.451.554	1.082.075.861	
			1.564.471.531	655.858.153	908.613.378	PESSOAL E ENCARGOS SOCIAIS
			125.671.156	125.621.156	50.000	JUROS E ENCARGOS DA DÍVIDA
			1.123.142.334	970.736.722	152.405.612	OUTRAS DESPESAS CORRENTES
			242.393.052	221.435.681	20.957.371	INVESTIMENTOS
			9.001.000	9.001.000		INVERSÕES FINANCEIRAS
			88.539.500	88.490.000	49.500	AMORTIZAÇÃO DA DÍVIDA
			12.308.842	12.308.842		RESERVA DE CONTINGÊNCIA
			3.013.806.946	1.971.732.786	1.042.074.160	
			1.525.900.687	654.227.309	871.673.378	PESSOAL E ENCARGOS SOCIAIS
			82.851.000	82.801.000	50.000	JUROS E ENCARGOS DA DÍVIDA
			1.070.909.808	920.865.897	150.043.911	OUTRAS DESPESAS CORRENTES
TOTAL DO MUNICÍPIO	1	5.01	241.557.052	221.299.681	20.257.371	INVESTIMENTOS
			9.001.000	9.001.000		INVERSÕES FINANCEIRAS
			71.278.557	71.229.057	49.500	AMORTIZAÇÃO DA DÍVIDA
			12.308.842	12.308.842		RESERVA DE CONTINGÊNCIA
			151.720.469	111.718.768	40.001.701	
			38.570.844	1.630.844	36.940.000	PESSOAL E ENCARGOS SOCIAIS
			42.820.156	42.820.156		JUROS E ENCARGOS DA DÍVIDA
			52.232.526	49.870.825	2.361.701	OUTRAS DESPESAS CORRENTES
			836.000	136.000	700.000	INVESTIMENTOS
			17.260.943	17.260.943		AMORTIZAÇÃO DA DÍVIDA



PREFEITURA DE JOÃO PESSOA

Demonstrativo da Despesa dos Orçamentos Fiscal
e da Seguridade Social por Poder e Órgão
Recursos Tesouro
Ano Base: 2026

Em R\$ 1,00

PODER E ÓRGÃO	ID	FR	TOTAL	FISCAL	SEG. SOCIAL	GRUPO DA DESPESA
Legislativo	1	5.00	134.075.247	133.775.247	300.000	PESSOAL E ENCARGOS SOCIAIS
			92.452.670	92.152.670	300.000	OUTRAS DESPESAS CORRENTES
			28.242.577	28.242.577		INVESTIMENTOS
			11.880.000	11.880.000		INVERSÕES FINANCEIRAS
			1.500.000	1.500.000		
			134.075.247	133.775.247	300.000	PESSOAL E ENCARGOS SOCIAIS
			92.452.670	92.152.670	300.000	OUTRAS DESPESAS CORRENTES
			28.242.577	28.242.577		INVESTIMENTOS
01000 - CAMARA MUNICIPAL	1	5.00	134.075.247	133.775.247	300.000	PESSOAL E ENCARGOS SOCIAIS
			92.452.670	92.152.670	300.000	OUTRAS DESPESAS CORRENTES
			28.242.577	28.242.577		INVESTIMENTOS
			11.880.000	11.880.000		INVERSÕES FINANCEIRAS
			1.500.000	1.500.000		
			134.075.247	133.775.247	300.000	PESSOAL E ENCARGOS SOCIAIS
			92.452.670	92.152.670	300.000	OUTRAS DESPESAS CORRENTES
			28.242.577	28.242.577		INVESTIMENTOS
01101 - CÂMARA MUNICIPAL - AÇÕES DE GOVERNO	1	5.00	128.195.247	127.895.247	300.000	PESSOAL E ENCARGOS SOCIAIS
			92.452.670	92.152.670	300.000	OUTRAS DESPESAS CORRENTES
			28.242.577	28.242.577		INVESTIMENTOS
			6.000.000	6.000.000		INVERSÕES FINANCEIRAS
			1.500.000	1.500.000		
			128.195.247	127.895.247	300.000	PESSOAL E ENCARGOS SOCIAIS
			92.452.670	92.152.670	300.000	OUTRAS DESPESAS CORRENTES
			28.242.577	28.242.577		INVESTIMENTOS



PREFEITURA DE JOÃO PESSOA

Demonstrativo da Despesa dos Orçamentos Fiscal
e da Seguridade Social por Poder e Órgão
Recursos Tesouro
Ano Base: 2026

Em R\$ 1,00

PODER E ÓRGÃO	ID	FR	TOTAL	FISCAL	SEG. SOCIAL	GRUPO DA DESPESA
01301 - FUNDO ESPECIAL DA CÂMARA MUNICIPAL	1	5.00	5.880.000	5.880.000		INVESTIMENTOS
			5.880.000	5.880.000		
			5.880.000	5.880.000		INVESTIMENTOS
			5.880.000	5.880.000		
			5.880.000	5.880.000		
			5.880.000	5.880.000		
			5.880.000	5.880.000		
			5.880.000	5.880.000		
Executivo	1	5.00	4.223.961.560	3.091.405.007	1.132.556.553	PESSOAL E ENCARGOS SOCIAIS
			2.063.990.861	1.155.677.483	908.313.378	JUROS E ENCARGOS DA DÍVIDA
			125.671.156	125.621.156	50.000	OUTRAS DESPESAS CORRENTES
			1.212.683.197	1.059.226.745	153.456.452	INVESTIMENTOS
			707.975.004	637.287.781	70.687.223	INVERSÕES FINANCEIRAS
			12.793.000	12.793.000		AMORTIZAÇÃO DA DÍVIDA
			88.539.500	88.490.000	49.500	RESERVA DE CONTINGÊNCIA
			12.308.842	12.308.842		
			2.879.731.699	1.837.957.539	1.041.774.160	PESSOAL E ENCARGOS SOCIAIS
			1.433.448.017	562.074.639	871.373.378	JUROS E ENCARGOS DA DÍVIDA
			82.851.000	82.801.000	50.000	OUTRAS DESPESAS CORRENTES
			1.042.667.231	892.623.320	150.043.911	INVESTIMENTOS
	1	5.01	229.677.052	209.419.681	20.257.371	INVERSÕES FINANCEIRAS
			7.501.000	7.501.000		AMORTIZAÇÃO DA DÍVIDA
			71.278.557	71.229.057	49.500	RESERVA DE CONTINGÊNCIA
			12.308.842	12.308.842		
			151.720.469	111.718.768	40.001.701	PESSOAL E ENCARGOS SOCIAIS
			38.570.844	1.630.844	36.940.000	JUROS E ENCARGOS DA DÍVIDA
			42.820.156	42.820.156		OUTRAS DESPESAS CORRENTES
			52.232.526	49.870.825	2.361.701	INVESTIMENTOS
			836.000	136.000	700.000	AMORTIZAÇÃO DA DÍVIDA
			17.260.943	17.260.943		
	1	5.40	578.000.000	578.000.000		PESSOAL E ENCARGOS SOCIAIS
			544.476.000	544.476.000		OUTRAS DESPESAS CORRENTES
			12.524.000	12.524.000		



PREFEITURA DE JOÃO PESSOA

Demonstrativo da Despesa dos Orçamentos Fiscal
e da Seguridade Social por Poder e Órgão
Recursos Tesouro
Ano Base: 2026

Em R\$ 1,00

PODER E ÓRGÃO	ID	FR	TOTAL	FISCAL	SEG. SOCIAL	GRUPO DA DESPESA
			21.000.000	21.000.000		INVESTIMENTOS
	1	5.41	47.500.000	47.500.000		PESSOAL E ENCARGOS SOCIAIS
			47.494.000	47.494.000		OUTRAS DESPESAS CORRENTES
			6.000	6.000		
	1	5.43	5.000	5.000		OUTRAS DESPESAS CORRENTES
			2.000	2.000		INVESTIMENTOS
			3.000	3.000		
	1	5.50	46.000.000	46.000.000		OUTRAS DESPESAS CORRENTES
			42.998.000	42.998.000		INVESTIMENTOS
			3.002.000	3.002.000		
	1	5.52	14.984.000	14.984.000		OUTRAS DESPESAS CORRENTES
			14.984.000	14.984.000		
	1	5.53	60.000	60.000		OUTRAS DESPESAS CORRENTES
			60.000	60.000		
	1	5.69	70.212.000	70.212.000		PESSOAL E ENCARGOS SOCIAIS
			2.000	2.000		OUTRAS DESPESAS CORRENTES
			6.000	6.000		INVESTIMENTOS
			70.204.000	70.204.000		
	1	5.71	2.000	2.000		INVESTIMENTOS
			2.000	2.000		
	1	6.31	46.675.000		46.675.000	OUTRAS DESPESAS CORRENTES
			2.000		2.000	INVESTIMENTOS
			46.673.000		46.673.000	
	1	6.65	2.681.771	106.000	2.575.771	OUTRAS DESPESAS CORRENTES
			615.840	104.000	511.840	




PREFEITURA DE JOÃO PESSOA

Demonstrativo da Despesa dos Orçamentos Fiscal
e da Seguridade Social por Poder e Órgão
Recursos Tesouro
Ano Base: 2026

Em R\$ 1,00

PODER E ÓRGÃO	ID	FR	TOTAL	FISCAL	SEG. SOCIAL	GRUPO DA DESPESA
			2.065.931	2.000	2.063.931	INVESTIMENTOS
	1	7.00	113.000.500	113.000.500		OUTRAS DESPESAS CORRENTES
			3.107.600	3.107.600		INVESTIMENTOS
			104.602.900	104.602.900		INVERSÕES FINANCEIRAS
			5.290.000	5.290.000		
	1	7.01	3.210.000	1.710.000	1.500.000	OUTRAS DESPESAS CORRENTES
			1.345.100	808.100	537.000	INVESTIMENTOS
			1.864.900	901.900	963.000	
	1	7.03	2.600.200	2.600.200		OUTRAS DESPESAS CORRENTES
			100	100		INVESTIMENTOS
			2.600.100	2.600.100		
	1	7.06	40.921	11.000	29.921	OUTRAS DESPESAS CORRENTES
			1.500	1.500		INVESTIMENTOS
			39.421	9.500	29.921	
	1	7.50	20.000	20.000		OUTRAS DESPESAS CORRENTES
			20.000	20.000		
	1	7.51	42.001.000	42.001.000		OUTRAS DESPESAS CORRENTES
			42.001.000	42.001.000		
	1	7.54	225.415.000	225.415.000		OUTRAS DESPESAS CORRENTES
			10.300	10.300		INVESTIMENTOS
			225.402.700	225.402.700		INVERSÕES FINANCEIRAS
			2.000	2.000		
	1	7.99	102.000	102.000		OUTRAS DESPESAS CORRENTES
			100.000	100.000		INVESTIMENTOS
			2.000	2.000		



PREFEITURA DE JOÃO PESSOA


Demonstrativo da Despesa dos Orçamentos Fiscal e da Seguridade Social por Poder e Órgão

Recursos Tesouro

Ano Base: 2026

Em R\$ 1,00

PODER E ÓRGÃO	ID	FR	TOTAL	FISCAL	SEG. SOCIAL	GRUPO DA DESPESA
03000 - GABINETE DO VICE-PREFEITO	1	5.00	3.550.000	3.550.000		PESSOAL E ENCARGOS SOCIAIS OUTRAS DESPESAS CORRENTES INVESTIMENTOS
			3.095.000	3.095.000		
			355.000	355.000		
			100.000	100.000		
			3.550.000	3.550.000		PESSOAL E ENCARGOS SOCIAIS OUTRAS DESPESAS CORRENTES INVESTIMENTOS
			3.095.000	3.095.000		
			355.000	355.000		
			100.000	100.000		
03101 - GAVIPRE - AÇÕES DE GOVERNO	1	5.00	3.550.000	3.550.000		PESSOAL E ENCARGOS SOCIAIS OUTRAS DESPESAS CORRENTES INVESTIMENTOS
			3.095.000	3.095.000		
			355.000	355.000		
			100.000	100.000		
			3.550.000	3.550.000		PESSOAL E ENCARGOS SOCIAIS OUTRAS DESPESAS CORRENTES INVESTIMENTOS
			3.095.000	3.095.000		
			355.000	355.000		
			100.000	100.000		
05000 - PROCURADORIA GERAL DO MUNICIPIO	1	5.00	73.200.955	73.200.955		PESSOAL E ENCARGOS SOCIAIS OUTRAS DESPESAS CORRENTES INVESTIMENTOS
			20.871.528	20.871.528		
			52.229.427	52.229.427		
			100.000	100.000		
			73.200.955	73.200.955		PESSOAL E ENCARGOS SOCIAIS OUTRAS DESPESAS CORRENTES INVESTIMENTOS
			20.871.528	20.871.528		
			52.229.427	52.229.427		
			100.000	100.000		
05101 - PROGEM - AÇÕES DE GOVERNO			73.200.955	73.200.955		PESSOAL E ENCARGOS SOCIAIS OUTRAS DESPESAS CORRENTES INVESTIMENTOS
			20.871.528	20.871.528		
			52.229.427	52.229.427		
			100.000	100.000		



PREFEITURA DE JOÃO PESSOA


Demonstrativo da Despesa dos Orçamentos Fiscal e da Seguridade Social por Poder e Órgão

Recursos Tesouro

Ano Base: 2026

Em R\$ 1,00

PODER E ÓRGÃO	ID	FR	TOTAL	FISCAL	SEG. SOCIAL	GRUPO DA DESPESA	
06000 - SECRETARIA DA ADMINISTRACAO	1	5.00	73.200.955	73.200.955		PESSOAL E ENCARGOS SOCIAIS OUTRAS DESPESAS CORRENTES INVESTIMENTOS	
			20.871.528	20.871.528			
			52.229.427	52.229.427			
			100.000	100.000			
				380.678.406	29.428.406	351.250.000	
				370.477.721	22.568.721	347.909.000	PESSOAL E ENCARGOS SOCIAIS OUTRAS DESPESAS CORRENTES INVESTIMENTOS
				9.299.685	6.658.685	2.641.000	
				901.000	201.000	700.000	
	1	5.00	340.675.406	29.425.406	311.250.000	PESSOAL E ENCARGOS SOCIAIS OUTRAS DESPESAS CORRENTES INVESTIMENTOS	
			333.537.721	22.568.721	310.969.000		
			6.937.685	6.656.685	281.000		
200.000			200.000				
1	5.01	40.002.000	2.000	40.000.000	PESSOAL E ENCARGOS SOCIAIS OUTRAS DESPESAS CORRENTES INVESTIMENTOS		
		36.940.000		36.940.000			
		2.362.000	2.000	2.360.000			
		700.000		700.000			
1	7.99	1.000	1.000		INVESTIMENTOS		
		1.000	1.000				
06101 - SEAD - AÇÕES DE GOVERNO			29.678.406	29.428.406	250.000	PESSOAL E ENCARGOS SOCIAIS OUTRAS DESPESAS CORRENTES INVESTIMENTOS	
			22.568.721	22.568.721			
			6.908.685	6.658.685	250.000		
			201.000	201.000			
	1	5.00	29.675.406	29.425.406	250.000	PESSOAL E ENCARGOS SOCIAIS OUTRAS DESPESAS CORRENTES INVESTIMENTOS	
			22.568.721	22.568.721			
			6.906.685	6.656.685	250.000		
			200.000	200.000			



PREFEITURA DE JOÃO PESSOA


Demonstrativo da Despesa dos Orçamentos Fiscal e da Seguridade Social por Poder e Órgão

Recursos Tesouro

Ano Base: 2026

Em R\$ 1,00

PODER E ÓRGÃO	ID	FR	TOTAL	FISCAL	SEG. SOCIAL	GRUPO DA DESPESA
06201 - INSTITUTO DE PREVIDÊNCIA DO MUNICÍPIO - IPM	1	5.01	2.000	2.000		OUTRAS DESPESAS CORRENTES
			2.000	2.000		
	1	7.99	1.000	1.000		INVESTIMENTOS
			1.000	1.000		
			351.000.000		351.000.000	
			347.909.000		347.909.000	PESSOAL E ENCARGOS SOCIAIS
			2.391.000		2.391.000	OUTRAS DESPESAS CORRENTES
			700.000		700.000	INVESTIMENTOS
	1	5.00	311.000.000		311.000.000	PESSOAL E ENCARGOS SOCIAIS
			310.969.000		310.969.000	
			31.000		31.000	OUTRAS DESPESAS CORRENTES
07000 - SECRETARIA DAS FINANÇAS	1	5.01	40.000.000		40.000.000	PESSOAL E ENCARGOS SOCIAIS
			36.940.000		36.940.000	
			2.360.000		2.360.000	OUTRAS DESPESAS CORRENTES
			700.000		700.000	INVESTIMENTOS
			5.535.992	5.535.992		
			3.616.177	3.616.177		PESSOAL E ENCARGOS SOCIAIS
			1.811.315	1.811.315		OUTRAS DESPESAS CORRENTES
			108.500	108.500		INVESTIMENTOS
	1	5.00	5.035.992	5.035.992		PESSOAL E ENCARGOS SOCIAIS
			3.616.177	3.616.177		
			1.311.315	1.311.315		OUTRAS DESPESAS CORRENTES
		108.500	108.500		INVESTIMENTOS	
1	5.01	500.000	500.000		OUTRAS DESPESAS CORRENTES	
		500.000	500.000			



PREFEITURA DE JOÃO PESSOA

Demonstrativo da Despesa dos Orçamentos Fiscal e da Seguridade Social por Poder e Órgão

Recursos Tesouro

Ano Base: 2026

Em R\$ 1,00

PODER E ÓRGÃO	ID	FR	TOTAL	FISCAL	SEG. SOCIAL	GRUPO DA DESPESA
07101 - SEFIN - AÇÕES DE GOVERNO			5.535.992	5.535.992		PESSOAL E ENCARGOS SOCIAIS OUTRAS DESPESAS CORRENTES INVESTIMENTOS
			3.616.177	3.616.177		
			1.811.315	1.811.315		
			108.500	108.500		
	1	5.00	5.035.992	5.035.992		PESSOAL E ENCARGOS SOCIAIS OUTRAS DESPESAS CORRENTES INVESTIMENTOS
			3.616.177	3.616.177		
			1.311.315	1.311.315		
			108.500	108.500		
	1	5.01	500.000	500.000		OUTRAS DESPESAS CORRENTES
			500.000	500.000		
08000 - SECRETARIA DE PLANEJAMENTO			53.805.080	53.805.080		PESSOAL E ENCARGOS SOCIAIS OUTRAS DESPESAS CORRENTES INVESTIMENTOS INVERSÕES FINANCEIRAS
			21.446.080	21.446.080		
			9.857.000	9.857.000		
			17.502.000	17.502.000		
	1	5.00	5.000.000	5.000.000		PESSOAL E ENCARGOS SOCIAIS OUTRAS DESPESAS CORRENTES INVESTIMENTOS INVERSÕES FINANCEIRAS
			53.803.080	53.803.080		
			21.446.080	21.446.080		
			9.856.000	9.856.000		
	1	7.00	1.000	1.000		OUTRAS DESPESAS CORRENTES INVESTIMENTOS
			500	500		
	1	7.01	1.000	1.000		OUTRAS DESPESAS CORRENTES INVESTIMENTOS
			500	500		
			500	500		
08101 - SEPLAN - AÇÕES DE GOVERNO			53.805.080	53.805.080		



PREFEITURA DE JOÃO PESSOA

Demonstrativo da Despesa dos Orçamentos Fiscal
e da Seguridade Social por Poder e Órgão
Recursos Tesouro
Ano Base: 2026

Em R\$ 1,00

PODER E ÓRGÃO	ID	FR	TOTAL	FISCAL	SEG. SOCIAL	GRUPO DA DESPESA
09000 - SEC. MUNIC. DO DESENVOLVIMENTO URBANO	1	5.00	21.446.080	21.446.080		PESSOAL E ENCARGOS SOCIAIS
			9.857.000	9.857.000		OUTRAS DESPESAS CORRENTES
			17.502.000	17.502.000		INVESTIMENTOS
			5.000.000	5.000.000		INVERSÕES FINANCEIRAS
	1	5.00	53.803.080	53.803.080		PESSOAL E ENCARGOS SOCIAIS
			21.446.080	21.446.080		OUTRAS DESPESAS CORRENTES
			9.856.000	9.856.000		INVESTIMENTOS
			17.501.000	17.501.000		INVERSÕES FINANCEIRAS
	1	7.00	1.000	1.000		OUTRAS DESPESAS CORRENTES
			500	500		INVESTIMENTOS
			500	500		
	1	7.01	1.000	1.000		OUTRAS DESPESAS CORRENTES
			500	500		INVESTIMENTOS
			500	500		
			29.819.904	29.809.904	10.000	
			25.390.311	25.390.311	10.000	PESSOAL E ENCARGOS SOCIAIS
			4.139.593	4.129.593		OUTRAS DESPESAS CORRENTES
			290.000	290.000		INVESTIMENTOS
	1	5.00	29.817.904	29.807.904	10.000	PESSOAL E ENCARGOS SOCIAIS
			25.390.311	25.390.311	10.000	OUTRAS DESPESAS CORRENTES
			4.137.593	4.127.593		INVESTIMENTOS
			290.000	290.000		
	1	7.00	1.000	1.000		OUTRAS DESPESAS CORRENTES
			1.000	1.000		
	1	7.01	1.000	1.000		



PREFEITURA DE JOÃO PESSOA

Demonstrativo da Despesa dos Orçamentos Fiscal
e da Seguridade Social por Poder e Órgão
Recursos Tesouro
Ano Base: 2026

Em R\$ 1,00

PODER E ÓRGÃO	ID	FR	TOTAL	FISCAL	SEG. SOCIAL	GRUPO DA DESPESA
09101 - SEDURB - AÇÕES DE GOVERNO			1.000	1.000		OUTRAS DESPESAS CORRENTES
			29.817.904	29.807.904		
			25.390.311	25.390.311		PESSOAL E ENCARGOS SOCIAIS
			4.137.593	4.127.593		OUTRAS DESPESAS CORRENTES
	1	5.00	290.000	290.000		INVESTIMENTOS
			29.817.904	29.807.904		
			25.390.311	25.390.311		PESSOAL E ENCARGOS SOCIAIS
			4.137.593	4.127.593		OUTRAS DESPESAS CORRENTES
			290.000	290.000		INVESTIMENTOS
			2.000	2.000		
			2.000	2.000		OUTRAS DESPESAS CORRENTES
	1	7.00	1.000	1.000		OUTRAS DESPESAS CORRENTES
			1.000	1.000		
09301 - FUNDO MUNICIPAL DE SERVIÇOS URBANOS	1	7.01	1.000	1.000		OUTRAS DESPESAS CORRENTES
			1.000	1.000		
			1.275.165.867	1.272.675.967	2.489.900	
			680.557.500	678.207.100	2.350.400	PESSOAL E ENCARGOS SOCIAIS
			50.000			JUROS E ENCARGOS DA DÍVIDA
			433.505.867	433.465.867		OUTRAS DESPESAS CORRENTES
	1	5.00	161.003.000	161.003.000		INVESTIMENTOS
			49.500			AMORTIZAÇÃO DA DÍVIDA
			515.217.867	512.727.967		
			88.585.500	86.235.100		PESSOAL E ENCARGOS SOCIAIS
			50.000		2.350.400	JUROS E ENCARGOS DA DÍVIDA
			360.820.867	360.780.867	40.000	OUTRAS DESPESAS CORRENTES
			65.712.000	65.712.000		INVESTIMENTOS



PREFEITURA DE JOÃO PESSOA

Demonstrativo da Despesa dos Orçamentos Fiscal
e da Seguridade Social por Poder e Órgão
Recursos Tesouro
Ano Base: 2026

Em R\$ 1,00

PODER E ÓRGÃO	ID	FR	TOTAL	FISCAL	SEG. SOCIAL	GRUPO DA DESPESA
			49.500		49.500	AMORTIZAÇÃO DA DÍVIDA
	1	5.40	578.000.000 544.476.000 12.524.000 21.000.000	578.000.000 544.476.000 12.524.000 21.000.000		PESSOAL E ENCARGOS SOCIAIS OUTRAS DESPESAS CORRENTES INVESTIMENTOS
	1	5.41	47.500.000 47.494.000 6.000	47.500.000 47.494.000 6.000		PESSOAL E ENCARGOS SOCIAIS OUTRAS DESPESAS CORRENTES
	1	5.43	5.000 2.000 3.000	5.000 2.000 3.000		OUTRAS DESPESAS CORRENTES INVESTIMENTOS
	1	5.50	46.000.000 42.998.000 3.002.000	46.000.000 42.998.000 3.002.000		OUTRAS DESPESAS CORRENTES INVESTIMENTOS
	1	5.52	14.984.000 14.984.000	14.984.000 14.984.000		OUTRAS DESPESAS CORRENTES
	1	5.53	60.000 60.000	60.000 60.000		OUTRAS DESPESAS CORRENTES
	1	5.69	70.212.000 2.000 6.000 70.204.000	70.212.000 2.000 6.000 70.204.000		PESSOAL E ENCARGOS SOCIAIS OUTRAS DESPESAS CORRENTES INVESTIMENTOS
	1	5.71	2.000 2.000	2.000 2.000		INVESTIMENTOS
	1	7.00	1.380.000	1.380.000		



PREFEITURA DE JOÃO PESSOA

Demonstrativo da Despesa dos Orçamentos Fiscal
e da Seguridade Social por Poder e Órgão
Recursos Tesouro
Ano Base: 2026

Em R\$ 1,00

PODER E ÓRGÃO	ID	FR	TOTAL	FISCAL	SEG. SOCIAL	GRUPO DA DESPESA
			1.300.000 80.000	1.300.000 80.000		OUTRAS DESPESAS CORRENTES INVESTIMENTOS
	1	7.01	805.000 805.000	805.000 805.000		OUTRAS DESPESAS CORRENTES
	1	7.54	1.000.000 1.000.000	1.000.000 1.000.000		INVESTIMENTOS
10101 - SEDEC - AÇÕES DE GOVERNO			1.234.275.149 666.592.000 406.930.149 160.753.000	1.234.235.149 666.592.000 406.890.149 160.753.000	40.000 40.000	PESSOAL E ENCARGOS SOCIAIS OUTRAS DESPESAS CORRENTES INVESTIMENTOS
	1	5.00	476.512.149 74.620.000 336.350.149 65.542.000	476.472.149 74.620.000 336.310.149 65.542.000	40.000 40.000	PESSOAL E ENCARGOS SOCIAIS OUTRAS DESPESAS CORRENTES INVESTIMENTOS
	1	5.40	578.000.000 544.476.000 12.524.000 21.000.000	578.000.000 544.476.000 12.524.000 21.000.000		PESSOAL E ENCARGOS SOCIAIS OUTRAS DESPESAS CORRENTES INVESTIMENTOS
	1	5.41	47.500.000 47.494.000 6.000	47.500.000 47.494.000 6.000		PESSOAL E ENCARGOS SOCIAIS OUTRAS DESPESAS CORRENTES
	1	5.43	5.000 2.000 3.000	5.000 2.000 3.000		OUTRAS DESPESAS CORRENTES INVESTIMENTOS
	1	5.50	46.000.000 42.998.000	46.000.000 42.998.000		OUTRAS DESPESAS CORRENTES



PREFEITURA DE JOÃO PESSOA

Demonstrativo da Despesa dos Orçamentos Fiscal
e da Seguridade Social por Poder e Órgão
Recursos Tesouro
Ano Base: 2026

Em R\$ 1,00

PODER E ÓRGÃO	ID	FR	TOTAL	FISCAL	SEG. SOCIAL	GRUPO DA DESPESA
10201 - FUNDAÇÃO CULTURAL DE JOÃO PESSOA - FUNJOPE	1	5.52	3.002.000	3.002.000		INVESTIMENTOS
			14.984.000	14.984.000		OUTRAS DESPESAS CORRENTES
			14.984.000	14.984.000		
	1	5.53	60.000	60.000		OUTRAS DESPESAS CORRENTES
			60.000	60.000		
	1	5.69	70.212.000	70.212.000		PESSOAL E ENCARGOS SOCIAIS
			2.000	2.000		OUTRAS DESPESAS CORRENTES
			6.000	6.000		INVESTIMENTOS
			70.204.000	70.204.000		
	1	5.71	2.000	2.000		INVESTIMENTOS
			2.000	2.000		
	1	7.54	1.000.000	1.000.000		INVESTIMENTOS
			1.000.000	1.000.000		
			38.720.935	36.271.035	2.449.900	
			13.925.500	11.575.100	2.350.400	PESSOAL E ENCARGOS SOCIAIS
			50.000		50.000	JUROS E ENCARGOS DA DÍVIDA
			24.485.935	24.485.935		OUTRAS DESPESAS CORRENTES
			210.000	210.000		INVESTIMENTOS
			49.500		49.500	AMORTIZAÇÃO DA DÍVIDA
			36.535.935	34.086.035	2.449.900	
			13.925.500	11.575.100	2.350.400	PESSOAL E ENCARGOS SOCIAIS
			50.000		50.000	JUROS E ENCARGOS DA DÍVIDA
			22.380.935	22.380.935		OUTRAS DESPESAS CORRENTES
			130.000	130.000		INVESTIMENTOS
			49.500		49.500	AMORTIZAÇÃO DA DÍVIDA



PREFEITURA DE JOÃO PESSOA

Demonstrativo da Despesa dos Orçamentos Fiscal
e da Seguridade Social por Poder e Órgão
Recursos Tesouro
Ano Base: 2026

Em R\$ 1,00

PODER E ÓRGÃO	ID	FR	TOTAL	FISCAL	SEG. SOCIAL	GRUPO DA DESPESA
10301 - FUNDO MUNICIPAL DE CULTURA	1	7.00	1.380.000	1.380.000		OUTRAS DESPESAS CORRENTES
			1.300.000	1.300.000		INVESTIMENTOS
			80.000	80.000		
	1	7.01	805.000	805.000		OUTRAS DESPESAS CORRENTES
			805.000	805.000		
10302 - FUNDO DE MANUTENÇÃO DA ESTAÇÃO CABO BRANCO, CIÊNCIA, CULTURA E ARTES	1	5.00	2.040.000	2.040.000		OUTRAS DESPESAS CORRENTES
			2.040.000	2.040.000		
	1	5.00	2.040.000	2.040.000		OUTRAS DESPESAS CORRENTES
			2.040.000	2.040.000		
11000 - SECRETARIA DE INFRAESTRUTURA	1	5.00	129.783	129.783		PESSOAL E ENCARGOS SOCIAIS
			40.000	40.000		OUTRAS DESPESAS CORRENTES
			49.783	49.783		INVESTIMENTOS
	1	5.00	40.000	40.000		
			129.783	129.783		PESSOAL E ENCARGOS SOCIAIS
			40.000	40.000		OUTRAS DESPESAS CORRENTES
	1	5.00	49.783	49.783		INVESTIMENTOS
			40.000	40.000		
	1	5.00	359.205.359	359.195.359	10.000	PESSOAL E ENCARGOS SOCIAIS
			19.116.000	19.116.000		OUTRAS DESPESAS CORRENTES
			68.037.000	68.027.000	10.000	INVESTIMENTOS
	1	5.00	272.052.359	272.052.359		
			117.202.359	117.192.359	10.000	PESSOAL E ENCARGOS SOCIAIS
			19.116.000	19.116.000		OUTRAS DESPESAS CORRENTES
	1	5.00	25.035.000	25.025.000	10.000	INVESTIMENTOS
			73.051.359	73.051.359		



PREFEITURA DE JOÃO PESSOA

Demonstrativo da Despesa dos Orçamentos Fiscal
e da Seguridade Social por Poder e Órgão
Recursos Tesouro
Ano Base: 2026

Em R\$ 1,00

PODER E ÓRGÃO	ID	FR	TOTAL	FISCAL	SEG. SOCIAL	GRUPO DA DESPESA
11101 - SEINFRA - AÇÕES DE GOVERNO	1	5.01	3.000	3.000		OUTRAS DESPESAS CORRENTES INVESTIMENTOS
			2.000	2.000		
			1.000	1.000		
	1	7.00	100.000.000	100.000.000		OUTRAS DESPESAS CORRENTES INVESTIMENTOS
			1.000.000	1.000.000		
			99.000.000	99.000.000		
	1	7.51	42.000.000	42.000.000		OUTRAS DESPESAS CORRENTES
			42.000.000	42.000.000		
	1	7.54	100.000.000	100.000.000		INVESTIMENTOS
			100.000.000	100.000.000		
			359.204.359	359.194.359	10.000	PESSOAL E ENCARGOS SOCIAIS
			19.116.000	19.116.000		OUTRAS DESPESAS CORRENTES
			68.036.000	68.026.000	10.000	INVESTIMENTOS
			272.052.359	272.052.359		
	1	5.00	117.202.359	117.192.359	10.000	PESSOAL E ENCARGOS SOCIAIS
			19.116.000	19.116.000		OUTRAS DESPESAS CORRENTES
			25.035.000	25.025.000	10.000	INVESTIMENTOS
			73.051.359	73.051.359		
	1	5.01	2.000	2.000		OUTRAS DESPESAS CORRENTES INVESTIMENTOS
			1.000	1.000		
			1.000	1.000		
	1	7.00	100.000.000	100.000.000		OUTRAS DESPESAS CORRENTES INVESTIMENTOS
			1.000.000	1.000.000		
			99.000.000	99.000.000		
	1	7.51	42.000.000	42.000.000		OUTRAS DESPESAS CORRENTES
			42.000.000	42.000.000		



PREFEITURA DE JOÃO PESSOA

Demonstrativo da Despesa dos Orçamentos Fiscal
e da Seguridade Social por Poder e Órgão
Recursos Tesouro
Ano Base: 2026

Em R\$ 1,00

PODER E ÓRGÃO	ID	FR	TOTAL	FISCAL	SEG. SOCIAL	GRUPO DA DESPESA
11301 - FUNDO MUNICIPAL DE SANEAMENTO BÁSICO	1	7.54	100.000.000	100.000.000		INVESTIMENTOS
			100.000.000	100.000.000		
			1.000	1.000		OUTRAS DESPESAS CORRENTES
			1.000	1.000		
12000 - SECRETARIA MUNICIPAL DO MEIO-AMBIENTE	1	5.01	1.000	1.000		OUTRAS DESPESAS CORRENTES
			1.000	1.000		
			18.343.626	18.338.626	5.000	PESSOAL E ENCARGOS SOCIAIS
			9.571.000	9.571.000		OUTRAS DESPESAS CORRENTES
			6.778.426	6.773.426	5.000	INVESTIMENTOS
			1.994.200	1.994.200		
12101 - SEMAM - AÇÕES DE GOVERNO	1	5.00	18.334.626	18.329.626	5.000	PESSOAL E ENCARGOS SOCIAIS
			9.571.000	9.571.000		OUTRAS DESPESAS CORRENTES
			6.773.726	6.768.726	5.000	INVESTIMENTOS
			1.989.900	1.989.900		
	1	7.00	6.000	6.000		OUTRAS DESPESAS CORRENTES INVESTIMENTOS
			3.100	3.100		
			2.900	2.900		
	1	7.01	3.000	3.000		OUTRAS DESPESAS CORRENTES INVESTIMENTOS
			1.600	1.600		
			1.400	1.400		
			18.341.626	18.336.626	5.000	PESSOAL E ENCARGOS SOCIAIS
			9.571.000	9.571.000		OUTRAS DESPESAS CORRENTES
			6.777.426	6.772.426	5.000	INVESTIMENTOS
			1.993.200	1.993.200		
	1	5.00	18.334.626	18.329.626	5.000	



PREFEITURA DE JOÃO PESSOA

Demonstrativo da Despesa dos Orçamentos Fiscal
e da Seguridade Social por Poder e Órgão
Recursos Tesouro
Ano Base: 2026

Em R\$ 1,00

PODER E ÓRGÃO	ID	FR	TOTAL	FISCAL	SEG. SOCIAL	GRUPO DA DESPESA
12301 - FUNDO MUNICIPAL DO MEIO AMBIENTE			9.571.000	9.571.000	5.000	PESSOAL E ENCARGOS SOCIAIS
			6.773.726	6.768.726		OUTRAS DESPESAS CORRENTES
			1.989.900	1.989.900		INVESTIMENTOS
	1	7.00	4.000	4.000		OUTRAS DESPESAS CORRENTES
			2.100	2.100		INVESTIMENTOS
			1.900	1.900		
	1	7.01	3.000	3.000		OUTRAS DESPESAS CORRENTES
			1.600	1.600		INVESTIMENTOS
			1.400	1.400		
			2.000	2.000		OUTRAS DESPESAS CORRENTES
			1.000	1.000		INVESTIMENTOS
			1.000	1.000		
13000 - SECRETARIA MUNICIPAL DE SAUDE	1	7.00	2.000	2.000		OUTRAS DESPESAS CORRENTES
			1.000	1.000		INVESTIMENTOS
			1.000	1.000		
			718.028.757	70.000	717.958.757	PESSOAL E ENCARGOS SOCIAIS
			546.983.100		546.983.100	OUTRAS DESPESAS CORRENTES
			110.814.619	70.000	110.744.619	INVESTIMENTOS
	1	5.00	60.231.038		60.231.038	
			671.334.353	70.000	671.264.353	PESSOAL E ENCARGOS SOCIAIS
			546.983.100		546.983.100	OUTRAS DESPESAS CORRENTES
			110.812.619	70.000	110.742.619	INVESTIMENTOS
			13.538.634		13.538.634	
			46.675.000		46.675.000	OUTRAS DESPESAS CORRENTES
	1	6.31	2.000		2.000	INVESTIMENTOS
			46.673.000		46.673.000	




PREFEITURA DE JOÃO PESSOA

Demonstrativo da Despesa dos Orçamentos Fiscal
e da Seguridade Social por Poder e Órgão
Recursos Tesouro
Ano Base: 2026

Em R\$ 1,00

PODER E ÓRGÃO	ID	FR	TOTAL	FISCAL	SEG. SOCIAL	GRUPO DA DESPESA
13201 - INSTITUTO CÂNDIDA VARGAS - ICV	1	7.06	19.404		19.404	
			19.404		19.404	INVESTIMENTOS
			1.500.000		1.500.000	OUTRAS DESPESAS CORRENTES
			2.000		2.000	INVESTIMENTOS
			1.498.000		1.498.000	
	1	6.31	1.500.000		1.500.000	OUTRAS DESPESAS CORRENTES
			2.000		2.000	INVESTIMENTOS
			1.498.000		1.498.000	
13301 - FUNDO MUNICIPAL DE SAÚDE			716.528.757	70.000	716.458.757	PESSOAL E ENCARGOS SOCIAIS
			546.983.100		546.983.100	OUTRAS DESPESAS CORRENTES
			110.812.619	70.000	110.742.619	INVESTIMENTOS
			58.733.038		58.733.038	
			671.334.353	70.000	671.264.353	PESSOAL E ENCARGOS SOCIAIS
			546.983.100		546.983.100	OUTRAS DESPESAS CORRENTES
	1	5.00	110.812.619	70.000	110.742.619	INVESTIMENTOS
			13.538.634		13.538.634	
			45.175.000		45.175.000	INVESTIMENTOS
	1	6.31	45.175.000		45.175.000	
	1	7.06	19.404		19.404	INVESTIMENTOS
			19.404		19.404	
14000 - SECRETARIA DE DESENVOLVIMENTO SOCIAL			63.411.501	22.040.461	41.371.040	PESSOAL E ENCARGOS SOCIAIS
			23.117.141	19.917.141	3.200.000	OUTRAS DESPESAS CORRENTES
			31.952.428	1.779.319	30.173.109	INVESTIMENTOS
	1	5.00	8.341.932	344.001	7.997.931	
			61.015.000	21.934.461	39.080.539	PESSOAL E ENCARGOS SOCIAIS
			23.117.141	19.917.141	3.200.000	



PREFEITURA DE JOÃO PESSOA


Demonstrativo da Despesa dos Orçamentos Fiscal e da Seguridade Social por Poder e Órgão

Recursos Tesouro

Ano Base: 2026

Em R\$ 1,00

PODER E ÓRGÃO	ID	FR	TOTAL	FISCAL	SEG. SOCIAL	GRUPO DA DESPESA
14101 - SEDES - AÇÕES DE GOVERNO	1	6.65	31.621.858	1.675.319	29.946.539	OUTRAS DESPESAS CORRENTES
			6.276.001	342.001	5.934.000	INVESTIMENTOS
			2.396.501	106.000	2.290.501	
			330.570	104.000	226.570	OUTRAS DESPESAS CORRENTES
			2.065.931	2.000	2.063.931	INVESTIMENTOS
	1	5.00	63.411.501	22.040.461	41.371.040	
			23.117.141	19.917.141	3.200.000	PESSOAL E ENCARGOS SOCIAIS
			31.952.428	1.779.319	30.173.109	OUTRAS DESPESAS CORRENTES
			8.341.932	344.001	7.997.931	INVESTIMENTOS
			61.015.000	21.934.461	39.080.539	
			23.117.141	19.917.141	3.200.000	PESSOAL E ENCARGOS SOCIAIS
	1	6.65	31.621.858	1.675.319	29.946.539	OUTRAS DESPESAS CORRENTES
			6.276.001	342.001	5.934.000	INVESTIMENTOS
			2.396.501	106.000	2.290.501	
			330.570	104.000	226.570	OUTRAS DESPESAS CORRENTES
			2.065.931	2.000	2.063.931	INVESTIMENTOS
15000 - SECRETARIA DE TURISMO	1	5.00	7.868.348	7.868.348		
			4.409.114	4.409.114		PESSOAL E ENCARGOS SOCIAIS
			2.493.756	2.493.756		OUTRAS DESPESAS CORRENTES
			965.478	965.478		INVESTIMENTOS
			7.255.848	7.255.848		
			4.409.114	4.409.114		PESSOAL E ENCARGOS SOCIAIS
	1	7.00	2.213.756	2.213.756		OUTRAS DESPESAS CORRENTES
			632.978	632.978		INVESTIMENTOS
			602.500	602.500		
			270.000	270.000		OUTRAS DESPESAS CORRENTES
			332.500	332.500		INVESTIMENTOS



PREFEITURA DE JOÃO PESSOA

Demonstrativo da Despesa dos Orçamentos Fiscal e da Seguridade Social por Poder e Órgão

Recursos Tesouro

Ano Base: 2026

Em R\$ 1,00

PODER E ÓRGÃO	ID	FR	TOTAL	FISCAL	SEG. SOCIAL	GRUPO DA DESPESA	
15101 - SETUR - AÇÕES DE GOVERNO	1	7.54	10.000	10.000			
			10.000	10.000		OUTRAS DESPESAS CORRENTES	
		7.796.435	7.796.435				
		4.409.114	4.409.114		PESSOAL E ENCARGOS SOCIAIS		
		2.421.843	2.421.843		OUTRAS DESPESAS CORRENTES		
		965.478	965.478		INVESTIMENTOS		
	1	5.00	7.203.935	7.203.935			
			4.409.114	4.409.114		PESSOAL E ENCARGOS SOCIAIS	
			2.161.843	2.161.843		OUTRAS DESPESAS CORRENTES	
			632.978	632.978		INVESTIMENTOS	
	1	7.00	582.500	582.500			
			250.000	250.000		OUTRAS DESPESAS CORRENTES	
			332.500	332.500		INVESTIMENTOS	
	1	7.54	10.000	10.000			
			10.000	10.000		OUTRAS DESPESAS CORRENTES	
	15301 - FUNDO MUNICIPAL DE TURISMO			71.913	71.913		
				71.913	71.913		OUTRAS DESPESAS CORRENTES
1		5.00	51.913	51.913			
			51.913	51.913		OUTRAS DESPESAS CORRENTES	
1		7.00	20.000	20.000			
			20.000	20.000		OUTRAS DESPESAS CORRENTES	
16000 - ENCARGOS GERAIS DO MUNICÍPIO			438.886.854	438.886.854			
			47.085.000	47.085.000		PESSOAL E ENCARGOS SOCIAIS	
			125.621.156	125.621.156		JUROS E ENCARGOS DA DÍVIDA	
			177.456.698	177.456.698		OUTRAS DESPESAS CORRENTES	



PREFEITURA DE JOÃO PESSOA

Demonstrativo da Despesa dos Orçamentos Fiscal
e da Seguridade Social por Poder e Órgão
Recursos Tesouro
Ano Base: 2026

Em R\$ 1,00

PODER E ÓRGÃO	ID	FR	TOTAL	FISCAL	SEG. SOCIAL	GRUPO DA DESPESA
	1	5.00	233.000	233.000		INVESTIMENTOS
			1.000	1.000		INVERSÕES FINANCEIRAS
			88.490.000	88.490.000		AMORTIZAÇÃO DA DÍVIDA
			362.769.755	362.769.755		PESSOAL E ENCARGOS SOCIAIS
			47.085.000	47.085.000		JUROS E ENCARGOS DA DÍVIDA
			82.801.000	82.801.000		OUTRAS DESPESAS CORRENTES
			161.430.698	161.430.698		INVESTIMENTOS
			223.000	223.000		INVERSÕES FINANCEIRAS
			1.000	1.000		AMORTIZAÇÃO DA DÍVIDA
			71.229.057	71.229.057		
		5.01	76.081.099	76.081.099		JUROS E ENCARGOS DA DÍVIDA
			42.820.156	42.820.156		OUTRAS DESPESAS CORRENTES
			16.000.000	16.000.000		AMORTIZAÇÃO DA DÍVIDA
			17.260.943	17.260.943		
		7.00	10.000	10.000		OUTRAS DESPESAS CORRENTES
			5.000	5.000		INVESTIMENTOS
			5.000	5.000		
		7.50	20.000	20.000		OUTRAS DESPESAS CORRENTES
			20.000	20.000		
		7.51	1.000	1.000		OUTRAS DESPESAS CORRENTES
			1.000	1.000		
		7.54	4.000	4.000		INVESTIMENTOS
			4.000	4.000		
		7.99	1.000	1.000		INVESTIMENTOS
			1.000	1.000		




PREFEITURA DE JOÃO PESSOA

Demonstrativo da Despesa dos Orçamentos Fiscal
e da Seguridade Social por Poder e Órgão
Recursos Tesouro
Ano Base: 2026

Em R\$ 1,00

PODER E ÓRGÃO	ID	FR	TOTAL	FISCAL	SEG. SOCIAL	GRUPO DA DESPESA
16101 - RECURSOS SOB A SUPERVISÃO DA SECRETARIA DA ADMINISTRAÇÃO	1	5.00	166.395.698	166.395.698		PESSOAL E ENCARGOS SOCIAIS
			46.800.000	46.800.000		OUTRAS DESPESAS CORRENTES
			119.368.698	119.368.698		INVESTIMENTOS
			227.000	227.000		
			166.390.698	166.390.698		PESSOAL E ENCARGOS SOCIAIS
			46.800.000	46.800.000		OUTRAS DESPESAS CORRENTES
		7.54	119.368.698	119.368.698		INVESTIMENTOS
			222.000	222.000		
			4.000	4.000		INVESTIMENTOS
		7.99	4.000	4.000		
			1.000	1.000		INVESTIMENTOS
			1.000	1.000		
			272.491.156	272.491.156		
			285.000	285.000		PESSOAL E ENCARGOS SOCIAIS
16102 - RECURSOS SOB A SUPERVISÃO DA SECRETARIA DAS FINANÇAS	1	5.00	125.621.156	125.621.156		JUROS E ENCARGOS DA DÍVIDA
			58.088.000	58.088.000		OUTRAS DESPESAS CORRENTES
			6.000	6.000		INVESTIMENTOS
			1.000	1.000		INVERSÕES FINANCEIRAS
			88.490.000	88.490.000		AMORTIZAÇÃO DA DÍVIDA
		5.01	196.379.057	196.379.057		PESSOAL E ENCARGOS SOCIAIS
			285.000	285.000		JUROS E ENCARGOS DA DÍVIDA
			82.801.000	82.801.000		OUTRAS DESPESAS CORRENTES
			42.062.000	42.062.000		INVESTIMENTOS
			1.000	1.000		INVERSÕES FINANCEIRAS
			71.229.057	71.229.057		AMORTIZAÇÃO DA DÍVIDA
			76.081.099	76.081.099		



PREFEITURA DE JOÃO PESSOA


Demonstrativo da Despesa dos Orçamentos Fiscal e da Seguridade Social por Poder e Órgão

Recursos Tesouro

Ano Base: 2026

Em R\$ 1,00

PODER E ÓRGÃO	ID	FR	TOTAL	FISCAL	SEG. SOCIAL	GRUPO DA DESPESA	
			42.820.156	42.820.156		JUROS E ENCARGOS DA DÍVIDA	
			16.000.000	16.000.000		OUTRAS DESPESAS CORRENTES	
			17.260.943	17.260.943		AMORTIZAÇÃO DA DÍVIDA	
	1	7.00	10.000	10.000		OUTRAS DESPESAS CORRENTES	
			5.000	5.000		INVESTIMENTOS	
			5.000	5.000			
	1	7.50	20.000	20.000		OUTRAS DESPESAS CORRENTES	
			20.000	20.000			
	1	7.51	1.000	1.000		OUTRAS DESPESAS CORRENTES	
			1.000	1.000			
	19000 - RESERVA DE CONTIGENCIA			100.000	100.000		RESERVA DE CONTINGÊNCIA
				100.000	100.000		
	1	5.00	100.000	100.000		RESERVA DE CONTINGÊNCIA	
			100.000	100.000			
19101 - RESERVA DE CONTIGÊNCIA			100.000	100.000		RESERVA DE CONTINGÊNCIA	
			100.000	100.000			
	1	5.00	100.000	100.000		RESERVA DE CONTINGÊNCIA	
			100.000	100.000			
20000 - RESERVA DE CONTINGÊNCIA PARA EMENDAS PARLAMENTARES			12.208.842	12.208.842		RESERVA DE CONTINGÊNCIA	
			12.208.842	12.208.842			
	1	5.00	12.208.842	12.208.842		RESERVA DE CONTINGÊNCIA	
			12.208.842	12.208.842			



PREFEITURA DE JOÃO PESSOA

Demonstrativo da Despesa dos Orçamentos Fiscal e da Seguridade Social por Poder e Órgão

Recursos Tesouro

Ano Base: 2026

Em R\$ 1,00

PODER E ÓRGÃO	ID	FR	TOTAL	FISCAL	SEG. SOCIAL	GRUPO DA DESPESA
20101 - RESERVA DE CONTINGÊNCIA PARA EMENDAS PARLAMENTARES	1	5.00	12.208.842	12.208.842		
			12.208.842	12.208.842		RESERVA DE CONTINGÊNCIA
			12.208.842	12.208.842		
			12.208.842	12.208.842		RESERVA DE CONTINGÊNCIA
21000 - SECRETARIA DE DESENVOLVIMENTO ECONÔMICO E TRABALHO	1	5.00	10.577.534	9.025.621	1.551.913	
			5.905.701	5.905.701		PESSOAL E ENCARGOS SOCIAIS
			3.302.833	2.724.920	577.913	OUTRAS DESPESAS CORRENTES
			1.369.000	395.000	974.000	INVESTIMENTOS
	1	5.00	9.077.534	9.025.621	51.913	
			5.905.701	5.905.701		PESSOAL E ENCARGOS SOCIAIS
			2.765.833	2.724.920	40.913	OUTRAS DESPESAS CORRENTES
			406.000	395.000	11.000	INVESTIMENTOS
	1	7.01	1.500.000		1.500.000	
			537.000		537.000	OUTRAS DESPESAS CORRENTES
			963.000		963.000	INVESTIMENTOS
21101 - SEDEST - AÇÕES DE GOVERNO	1	5.00	9.025.621	9.025.621		
			5.905.701	5.905.701		PESSOAL E ENCARGOS SOCIAIS
			2.724.920	2.724.920		OUTRAS DESPESAS CORRENTES
			395.000	395.000		INVESTIMENTOS
	1	5.00	9.025.621	9.025.621		
			5.905.701	5.905.701		PESSOAL E ENCARGOS SOCIAIS
			2.724.920	2.724.920		OUTRAS DESPESAS CORRENTES
			395.000	395.000		INVESTIMENTOS
21302 - FUNDO DO TRABALHO DE JOÃO PESSOA			1.551.913		1.551.913	
			577.913		577.913	OUTRAS DESPESAS CORRENTES
			974.000		974.000	INVESTIMENTOS



PREFEITURA DE JOÃO PESSOA

Demonstrativo da Despesa dos Orçamentos Fiscal
e da Seguridade Social por Poder e Órgão
Recursos Tesouro
Ano Base: 2026

Em R\$ 1,00

PODER E ÓRGÃO	ID	FR	TOTAL	FISCAL	SEG. SOCIAL	GRUPO DA DESPESA
22000 - GABINETE DE COMUNICACAO SOCIAL	1	5.00	51.913		51.913	OUTRAS DESPESAS CORRENTES INVESTIMENTOS
			40.913		40.913	
			11.000		11.000	
	1	7.01	1.500.000		1.500.000	OUTRAS DESPESAS CORRENTES INVESTIMENTOS
			537.000		537.000	
			963.000		963.000	
			23.639.987	23.639.987		PESSOAL E ENCARGOS SOCIAIS OUTRAS DESPESAS CORRENTES
			8.182.353	8.182.353		
			15.457.634	15.457.634		
	1	5.00	23.639.987	23.639.987		PESSOAL E ENCARGOS SOCIAIS OUTRAS DESPESAS CORRENTES
			8.182.353	8.182.353		
			15.457.634	15.457.634		
22101 - SECOM - AÇÕES DE GOVERNO			23.639.987	23.639.987		PESSOAL E ENCARGOS SOCIAIS OUTRAS DESPESAS CORRENTES
			8.182.353	8.182.353		
			15.457.634	15.457.634		
	1	5.00	23.639.987	23.639.987		PESSOAL E ENCARGOS SOCIAIS OUTRAS DESPESAS CORRENTES
			8.182.353	8.182.353		
			15.457.634	15.457.634		
24000 - SECRETARIA MUNICIPAL DE HABITAÇÃO SOCIAL			33.033.811	33.033.811		PESSOAL E ENCARGOS SOCIAIS OUTRAS DESPESAS CORRENTES INVESTIMENTOS INVERSÕES FINANCEIRAS
			6.017.556	6.017.556		
			1.682.000	1.682.000		
			17.544.255	17.544.255		INVESTIMENTOS INVERSÕES FINANCEIRAS
			7.790.000	7.790.000		
	1	5.00	19.133.811	19.133.811		PESSOAL E ENCARGOS SOCIAIS
			6.017.556	6.017.556		




PREFEITURA DE JOÃO PESSOA

Demonstrativo da Despesa dos Orçamentos Fiscal
e da Seguridade Social por Poder e Órgão
Recursos Tesouro
Ano Base: 2026

Em R\$ 1,00

PODER E ÓRGÃO	ID	FR	TOTAL	FISCAL	SEG. SOCIAL	GRUPO DA DESPESA
24101 - SEMHAB - AÇÕES DE GOVERNO			1.682.000	1.682.000		OUTRAS DESPESAS CORRENTES INVESTIMENTOS INVERSÕES FINANCEIRAS
			8.934.255	8.934.255		
			2.500.000	2.500.000		
	1	7.00	10.000.000	10.000.000		INVESTIMENTOS INVERSÕES FINANCEIRAS
			4.710.000	4.710.000		
			5.290.000	5.290.000		
	1	7.01	900.000	900.000		INVESTIMENTOS
			900.000	900.000		
	1	7.54	3.000.000	3.000.000		INVESTIMENTOS
			3.000.000	3.000.000		
			33.027.556	33.027.556		PESSOAL E ENCARGOS SOCIAIS OUTRAS DESPESAS CORRENTES INVESTIMENTOS INVERSÕES FINANCEIRAS
			6.017.556	6.017.556		
			1.680.000	1.680.000		
			17.540.000	17.540.000		
			7.790.000	7.790.000		
	1	5.00	19.127.556	19.127.556		PESSOAL E ENCARGOS SOCIAIS OUTRAS DESPESAS CORRENTES INVESTIMENTOS INVERSÕES FINANCEIRAS
			6.017.556	6.017.556		
			1.680.000	1.680.000		
			8.930.000	8.930.000		
			2.500.000	2.500.000		
	1	7.00	10.000.000	10.000.000		INVESTIMENTOS INVERSÕES FINANCEIRAS
			4.710.000	4.710.000		
			5.290.000	5.290.000		
	1	7.01	900.000	900.000		INVESTIMENTOS
			900.000	900.000		
	1	7.54	3.000.000	3.000.000		



PREFEITURA DE JOÃO PESSOA


Demonstrativo da Despesa dos Orçamentos Fiscal e da Seguridade Social por Poder e Órgão

Recursos Tesouro

Ano Base: 2026

Em R\$ 1,00

PODER E ÓRGÃO	ID	FR	TOTAL	FISCAL	SEG. SOCIAL	GRUPO DA DESPESA
24301 - FUNDO MUNICIPAL DE FOMENTO A HABITAÇÃO	1	5.00	3.000.000	3.000.000		INVESTIMENTOS
			6.255	6.255		
			2.000	2.000		OUTRAS DESPESAS CORRENTES
			4.255	4.255		INVESTIMENTOS
			6.255	6.255		
			2.000	2.000		OUTRAS DESPESAS CORRENTES
			4.255	4.255		INVESTIMENTOS
			21.198.990	21.198.990		
			10.139.075	10.139.075		PESSOAL E ENCARGOS SOCIAIS
			5.230.915	5.230.915		OUTRAS DESPESAS CORRENTES
25000 - SEC. MUNIC. DA JUVENTUDE, ESPORTE E RECREAÇÃO	1	5.00	5.829.000	5.829.000		INVESTIMENTOS
			20.691.990	20.691.990		
			10.139.075	10.139.075		PESSOAL E ENCARGOS SOCIAIS
			4.726.915	4.726.915		OUTRAS DESPESAS CORRENTES
			5.826.000	5.826.000		INVESTIMENTOS
	1	5.01	500.000	500.000		
			500.000	500.000		OUTRAS DESPESAS CORRENTES
	1	7.00	7.000	7.000		
			4.000	4.000		OUTRAS DESPESAS CORRENTES
			3.000	3.000		INVESTIMENTOS
25101 - SEJER - AÇÕES DE GOVERNO			18.309.915	18.309.915		
			8.240.000	8.240.000		PESSOAL E ENCARGOS SOCIAIS
			4.281.915	4.281.915		OUTRAS DESPESAS CORRENTES
			5.788.000	5.788.000		INVESTIMENTOS



PREFEITURA DE JOÃO PESSOA

Demonstrativo da Despesa dos Orçamentos Fiscal e da Seguridade Social por Poder e Órgão

Recursos Tesouro

Ano Base: 2026

Em R\$ 1,00

PODER E ÓRGÃO	ID	FR	TOTAL	FISCAL	SEG. SOCIAL	GRUPO DA DESPESA
25201 - FUNDAÇÃO CAMPEÕES DO AMANHÃ	1	5.00	18.307.915	18.307.915		
			8.240.000	8.240.000		PESSOAL E ENCARGOS SOCIAIS
			4.281.915	4.281.915		OUTRAS DESPESAS CORRENTES
			5.786.000	5.786.000		INVESTIMENTOS
	1	7.00	2.000	2.000		
			2.000	2.000		INVESTIMENTOS
	1		2.889.075	2.889.075		
			1.899.075	1.899.075		PESSOAL E ENCARGOS SOCIAIS
			949.000	949.000		OUTRAS DESPESAS CORRENTES
			41.000	41.000		INVESTIMENTOS
	1	5.00	2.384.075	2.384.075		
			1.899.075	1.899.075		PESSOAL E ENCARGOS SOCIAIS
			445.000	445.000		OUTRAS DESPESAS CORRENTES
			40.000	40.000		INVESTIMENTOS
	1	5.01	500.000	500.000		
			500.000	500.000		OUTRAS DESPESAS CORRENTES
	1	7.00	5.000	5.000		
			4.000	4.000		OUTRAS DESPESAS CORRENTES
			1.000	1.000		INVESTIMENTOS
26000 - SECRETARIA DA RECEITA MUNICIPAL	1	5.00	24.453.750	24.413.750	40.000	
			22.957.450	22.957.450		PESSOAL E ENCARGOS SOCIAIS
			1.311.300	1.271.300	40.000	OUTRAS DESPESAS CORRENTES
			185.000	185.000		INVESTIMENTOS
	1	5.00	24.453.750	24.413.750	40.000	
			22.957.450	22.957.450		PESSOAL E ENCARGOS SOCIAIS
			1.311.300	1.271.300	40.000	OUTRAS DESPESAS CORRENTES
			185.000	185.000		INVESTIMENTOS



**Demonstrativo da Despesa dos Orçamentos Fiscal
e da Seguridade Social por Poder e Órgão
Recursos Tesouro
Ano Base: 2026**

Em R\$ 1,00


PODER E ÓRGÃO	ID	FR	TOTAL	FISCAL	SEG. SOCIAL	GRUPO DA DESPESA
26101 - SEREM - AÇÕES DE GOVERNO	1	5.00	24.453.750	24.413.750	40.000	PESSOAL E ENCARGOS SOCIAIS
			22.957.450	22.957.450		
			1.311.300	1.271.300	40.000	OUTRAS DESPESAS CORRENTES
			185.000	185.000		INVESTIMENTOS
			24.453.750	24.413.750	40.000	
			22.957.450	22.957.450		PESSOAL E ENCARGOS SOCIAIS
			1.311.300	1.271.300	40.000	OUTRAS DESPESAS CORRENTES
			185.000	185.000		INVESTIMENTOS
27000 - SECRETARIA MUNICIPAL DE CIÊNCIA E TECNOLOGIA	1	5.00	7.284.144	7.284.144		
			2.766.214	2.766.214		PESSOAL E ENCARGOS SOCIAIS
			4.474.930	4.474.930		OUTRAS DESPESAS CORRENTES
			43.000	43.000		INVESTIMENTOS
			7.284.144	7.284.144		
			2.766.214	2.766.214		PESSOAL E ENCARGOS SOCIAIS
			4.474.930	4.474.930		OUTRAS DESPESAS CORRENTES
			43.000	43.000		INVESTIMENTOS
27101 - SECITEC - AÇÕES DE GOVERNO	1	5.00	7.128.405	7.128.405		
			2.766.214	2.766.214		PESSOAL E ENCARGOS SOCIAIS
			4.319.191	4.319.191		OUTRAS DESPESAS CORRENTES
			43.000	43.000		INVESTIMENTOS
			7.128.405	7.128.405		
			2.766.214	2.766.214		PESSOAL E ENCARGOS SOCIAIS
			4.319.191	4.319.191		OUTRAS DESPESAS CORRENTES
			43.000	43.000		INVESTIMENTOS
27301 - FUNDO MUNICIPAL DE CIÊNCIA E TECNOLOGIA E INOVAÇÃO			155.739	155.739		
			155.739	155.739		OUTRAS DESPESAS CORRENTES



**Demonstrativo da Despesa dos Orçamentos Fiscal
e da Seguridade Social por Poder e Órgão
Recursos Tesouro
Ano Base: 2026**

Em R\$ 1,00

PODER E ÓRGÃO	ID	FR	TOTAL	FISCAL	SEG. SOCIAL	GRUPO DA DESPESA
28000 - SECRETARIA EXTRAORDINÁRIA DE POLÍTICAS PÚBLICAS PARA AS MULHERES	1	5.00	155.739	155.739		OUTRAS DESPESAS CORRENTES
			155.739	155.739		
			4.660.422	4.660.422		
			3.671.369	3.671.369		
			766.053	766.053		
	1	5.00	223.000	223.000		INVESTIMENTOS
			4.660.422	4.660.422		PESSOAL E ENCARGOS SOCIAIS
			3.671.369	3.671.369		OUTRAS DESPESAS CORRENTES
			766.053	766.053		INVESTIMENTOS
			223.000	223.000		
28101 - SEPPM - AÇÕES DE GOVERNO		5.00	4.619.465	4.619.465	PESSOAL E ENCARGOS SOCIAIS	
			3.671.369	3.671.369		OUTRAS DESPESAS CORRENTES
			725.096	725.096		INVESTIMENTOS
			223.000	223.000		
			4.619.465	4.619.465		PESSOAL E ENCARGOS SOCIAIS
1	5.00	3.671.369	3.671.369	OUTRAS DESPESAS CORRENTES		
		725.096	725.096	INVESTIMENTOS		
		223.000	223.000			
		40.957	40.957	OUTRAS DESPESAS CORRENTES		
		40.957	40.957			
28301 - FUNDO MUNICIPAL DOS DIREITOS DA MULHER	1	5.00	40.957	40.957	OUTRAS DESPESAS CORRENTES	
			40.957	40.957		
			47.377.519	47.377.519		
			40.957	40.957		
			40.957	40.957		
29000 - SECRETARIA MUNICIPAL DE SEGURANÇA URBANA E CIDADANIA			47.377.519	47.377.519		



PREFEITURA DE JOÃO PESSOA


Demonstrativo da Despesa dos Orçamentos Fiscal e da Seguridade Social por Poder e Órgão

Recursos Tesouro

Ano Base: 2026

Em R\$ 1,00

PODER E ÓRGÃO	ID	FR	TOTAL	FISCAL	SEG. SOCIAL	GRUPO DA DESPESA
29101 - SEMUSB - AÇÕES DE GOVERNO	1	5.00	43.490.000	43.490.000		PESSOAL E ENCARGOS SOCIAIS
			3.622.519	3.622.519		OUTRAS DESPESAS CORRENTES
			265.000	265.000		INVESTIMENTOS
	1	5.00	47.369.519	47.369.519		PESSOAL E ENCARGOS SOCIAIS
			43.490.000	43.490.000		OUTRAS DESPESAS CORRENTES
			3.618.519	3.618.519		INVESTIMENTOS
	1	7.00	8.000	8.000		OUTRAS DESPESAS CORRENTES
			4.000	4.000		INVESTIMENTOS
			4.000	4.000		
	1	5.00	47.377.519	47.377.519		PESSOAL E ENCARGOS SOCIAIS
			43.490.000	43.490.000		OUTRAS DESPESAS CORRENTES
			3.622.519	3.622.519		INVESTIMENTOS
	1	5.00	47.369.519	47.369.519		PESSOAL E ENCARGOS SOCIAIS
			43.490.000	43.490.000		OUTRAS DESPESAS CORRENTES
			3.618.519	3.618.519		INVESTIMENTOS
1	7.00	8.000	8.000		OUTRAS DESPESAS CORRENTES	
		4.000	4.000		INVESTIMENTOS	
		4.000	4.000			
30000 - COORDENADORA MUNICIPAL DE PROTEÇÃO E DEFESA CIVIL DE JOÃO PESSOA	1	5.00	6.629.225	6.629.225		PESSOAL E ENCARGOS SOCIAIS
			2.095.000	2.095.000		OUTRAS DESPESAS CORRENTES
			4.262.225	4.262.225		INVESTIMENTOS
	1	5.00	272.000	272.000		PESSOAL E ENCARGOS SOCIAIS
			5.929.225	5.929.225		OUTRAS DESPESAS CORRENTES
						INVESTIMENTOS
	1	5.00				



PREFEITURA DE JOÃO PESSOA

Demonstrativo da Despesa dos Orçamentos Fiscal e da Seguridade Social por Poder e Órgão

Recursos Tesouro

Ano Base: 2026

Em R\$ 1,00

PODER E ÓRGÃO	ID	FR	TOTAL	FISCAL	SEG. SOCIAL	GRUPO DA DESPESA
30101 - COMPDEC - AÇÕES DE GOVERNO	1	7.00	2.095.000	2.095.000		PESSOAL E ENCARGOS SOCIAIS
			3.762.225	3.762.225		OUTRAS DESPESAS CORRENTES
			72.000	72.000		INVESTIMENTOS
	1	7.00	700.000	700.000		OUTRAS DESPESAS CORRENTES
			500.000	500.000		INVESTIMENTOS
			200.000	200.000		
	1	5.00	6.629.225	6.629.225		PESSOAL E ENCARGOS SOCIAIS
			2.095.000	2.095.000		OUTRAS DESPESAS CORRENTES
			4.262.225	4.262.225		INVESTIMENTOS
	1	5.00	5.929.225	5.929.225		PESSOAL E ENCARGOS SOCIAIS
			2.095.000	2.095.000		OUTRAS DESPESAS CORRENTES
			3.762.225	3.762.225		INVESTIMENTOS
	1	7.00	72.000	72.000		OUTRAS DESPESAS CORRENTES
			700.000	700.000		INVESTIMENTOS
			500.000	500.000		
31000 - SECRETARIA MUNICIPAL DE PROTEÇÃO E DEFESA DO CONSUMIDOR	1	5.00	200.000	200.000		PESSOAL E ENCARGOS SOCIAIS
			6.616.474	6.616.474		OUTRAS DESPESAS CORRENTES
			5.861.047	5.861.047		INVESTIMENTOS
	1	5.00	755.427	755.427		PESSOAL E ENCARGOS SOCIAIS
			6.616.474	6.616.474		OUTRAS DESPESAS CORRENTES
			5.861.047	5.861.047		INVESTIMENTOS
31101 - SMPDC - AÇÕES DE GOVERNO	1	5.00	755.427	755.427		PESSOAL E ENCARGOS SOCIAIS
			6.616.474	6.616.474		OUTRAS DESPESAS CORRENTES
			5.861.047	5.861.047		



PREFEITURA DE JOÃO PESSOA

Demonstrativo da Despesa dos Orçamentos Fiscal
e da Seguridade Social por Poder e Órgão
Recursos Tesouro
Ano Base: 2026

Em R\$ 1,00

PODER E ÓRGÃO	ID	FR	TOTAL	FISCAL	SEG. SOCIAL	GRUPO DA DESPESA
32000 - CONTROLADORIA GERAL DO MUNICÍPIO	1	5.00	6.616.474	6.616.474		PESSOAL E ENCARGOS SOCIAIS OUTRAS DESPESAS CORRENTES
			5.861.047	5.861.047		
			755.427	755.427		
	1	5.00	7.225.341	7.225.341		PESSOAL E ENCARGOS SOCIAIS OUTRAS DESPESAS CORRENTES INVESTIMENTOS
			6.945.000	6.945.000		
			230.341	230.341		
			50.000	50.000		
	1	5.00	7.225.341	7.225.341		PESSOAL E ENCARGOS SOCIAIS OUTRAS DESPESAS CORRENTES INVESTIMENTOS
			6.945.000	6.945.000		
			230.341	230.341		
			50.000	50.000		
32101 - CGM - AÇÕES DE GOVERNO	1	5.00	7.225.341	7.225.341		PESSOAL E ENCARGOS SOCIAIS OUTRAS DESPESAS CORRENTES INVESTIMENTOS
			6.945.000	6.945.000		
			230.341	230.341		
			50.000	50.000		
	1	5.00	7.225.341	7.225.341		PESSOAL E ENCARGOS SOCIAIS OUTRAS DESPESAS CORRENTES INVESTIMENTOS
			6.945.000	6.945.000		
			230.341	230.341		
			50.000	50.000		
	1	5.00	7.225.341	7.225.341		PESSOAL E ENCARGOS SOCIAIS OUTRAS DESPESAS CORRENTES INVESTIMENTOS
			6.945.000	6.945.000		
			230.341	230.341		
			50.000	50.000		
33000 - SECRETARIA MUNICIPAL DE PRESERVAÇÃO, REVITALIZAÇÃO E INOVAÇÃO DO CENTRO HISTÓRICO	1	5.00	3.782.873	3.782.873		PESSOAL E ENCARGOS SOCIAIS OUTRAS DESPESAS CORRENTES INVESTIMENTOS
			1.818.785	1.818.785		
			1.575.000	1.575.000		
	1	5.00	3.532.873	3.532.873		PESSOAL E ENCARGOS SOCIAIS OUTRAS DESPESAS CORRENTES INVESTIMENTOS
			1.818.785	1.818.785		
			1.455.000	1.455.000		
	1	5.00	3.532.873	3.532.873		PESSOAL E ENCARGOS SOCIAIS OUTRAS DESPESAS CORRENTES INVESTIMENTOS
			1.818.785	1.818.785		
			1.455.000	1.455.000		




PREFEITURA DE JOÃO PESSOA

Demonstrativo da Despesa dos Orçamentos Fiscal
e da Seguridade Social por Poder e Órgão
Recursos Tesouro
Ano Base: 2026

Em R\$ 1,00

PODER E ÓRGÃO	ID	FR	TOTAL	FISCAL	SEG. SOCIAL	GRUPO DA DESPESA
33101 - INOVACENTRO - AÇÕES DE GOVERNO	1	5.01	259.088	259.088		INVESTIMENTOS
			250.000	250.000		
			120.000	120.000		
	1	5.00	130.000	130.000		OUTRAS DESPESAS CORRENTES INVESTIMENTOS
			3.782.873	3.782.873		
			1.818.785	1.818.785		
	1	5.00	1.575.000	1.575.000		PESSOAL E ENCARGOS SOCIAIS OUTRAS DESPESAS CORRENTES INVESTIMENTOS
			389.088	389.088		
			3.532.873	3.532.873		
34000 - SECRETARIA MUNICIPAL DE SERVIÇOS URBANOS E ZELADORIA	1	5.00	1.818.785	1.818.785		PESSOAL E ENCARGOS SOCIAIS OUTRAS DESPESAS CORRENTES INVESTIMENTOS
			1.455.000	1.455.000		
			259.088	259.088		
	1	5.01	250.000	250.000		OUTRAS DESPESAS CORRENTES INVESTIMENTOS
			120.000	120.000		
			130.000	130.000		
	1	5.00	10.892.581	10.892.581		PESSOAL E ENCARGOS SOCIAIS OUTRAS DESPESAS CORRENTES INVESTIMENTOS
			4.473.566	4.473.566		
			5.632.015	5.632.015		
34101 - SESUZ - AÇÕES DE GOVERNO	1	5.00	787.000	787.000		PESSOAL E ENCARGOS SOCIAIS OUTRAS DESPESAS CORRENTES INVESTIMENTOS
			10.892.581	10.892.581		
			4.473.566	4.473.566		
	1	5.00	5.632.015	5.632.015		PESSOAL E ENCARGOS SOCIAIS OUTRAS DESPESAS CORRENTES INVESTIMENTOS
			787.000	787.000		
			10.892.581	10.892.581		
	1	5.00	4.473.566	4.473.566		PESSOAL E ENCARGOS SOCIAIS OUTRAS DESPESAS CORRENTES INVESTIMENTOS
			5.632.015	5.632.015		



PREFEITURA DE JOÃO PESSOA


Demonstrativo da Despesa dos Orçamentos Fiscal e da Seguridade Social por Poder e Órgão

Recursos Tesouro

Ano Base: 2026

Em R\$ 1,00

PODER E ÓRGÃO	ID	FR	TOTAL	FISCAL	SEG. SOCIAL	GRUPO DA DESPESA
35000 - SECRETARIA MUNICIPAL DE CUIDADO E PROTEÇÃO ANIMAL	1	5.00	787.000	787.000		INVESTIMENTOS
			10.892.581	10.892.581		PESSOAL E ENCARGOS SOCIAIS
			4.473.566	4.473.566		OUTRAS DESPESAS CORRENTES
			5.632.015	5.632.015		INVESTIMENTOS
			787.000	787.000		
	1	5.00	17.051.000	17.051.000		
			3.063.110	3.063.110		PESSOAL E ENCARGOS SOCIAIS
			13.785.890	13.785.890		OUTRAS DESPESAS CORRENTES
			202.000	202.000		INVESTIMENTOS
	1	5.01	5.420.156	5.420.156		PESSOAL E ENCARGOS SOCIAIS
			1.432.266	1.432.266		OUTRAS DESPESAS CORRENTES
			3.785.890	3.785.890		INVESTIMENTOS
			202.000	202.000		
35101 - SMCPA - AÇÕES DE GOVERNO	1	5.01	11.630.844	11.630.844		PESSOAL E ENCARGOS SOCIAIS
			1.630.844	1.630.844		OUTRAS DESPESAS CORRENTES
			10.000.000	10.000.000		
	1	5.00	17.051.000	17.051.000		
			3.063.110	3.063.110		PESSOAL E ENCARGOS SOCIAIS
			13.785.890	13.785.890		OUTRAS DESPESAS CORRENTES
			202.000	202.000		INVESTIMENTOS
	1	5.00	5.420.156	5.420.156		PESSOAL E ENCARGOS SOCIAIS
			1.432.266	1.432.266		OUTRAS DESPESAS CORRENTES
			3.785.890	3.785.890		INVESTIMENTOS
			202.000	202.000		
1	5.01	11.630.844	11.630.844		PESSOAL E ENCARGOS SOCIAIS	
		1.630.844	1.630.844			



PREFEITURA DE JOÃO PESSOA

Demonstrativo da Despesa dos Orçamentos Fiscal e da Seguridade Social por Poder e Órgão

Recursos Tesouro

Ano Base: 2026

Em R\$ 1,00

PODER E ÓRGÃO	ID	FR	TOTAL	FISCAL	SEG. SOCIAL	GRUPO DA DESPESA
71000 - SECRETARIA DE GESTÃO GOVERNAMENTAL	1	5.00	10.000.000	10.000.000		OUTRAS DESPESAS CORRENTES
			519.260.811	518.392.933	867.878	
			139.713.340	138.882.462	830.878	PESSOAL E ENCARGOS SOCIAIS
			225.319.071	225.283.071	36.000	OUTRAS DESPESAS CORRENTES
			154.226.400	154.225.400	1.000	INVESTIMENTOS
			2.000	2.000		INVERSÕES FINANCEIRAS
			372.128.787	371.260.909	867.878	
			139.713.340	138.882.462	830.878	PESSOAL E ENCARGOS SOCIAIS
			202.457.847	202.421.847	36.000	OUTRAS DESPESAS CORRENTES
			29.957.600	29.956.600	1.000	INVESTIMENTOS
	1	5.01	22.745.824	22.745.824		
			22.740.824	22.740.824		OUTRAS DESPESAS CORRENTES
			5.000	5.000		INVESTIMENTOS
	1	7.00	285.000	285.000		
			20.000	20.000		OUTRAS DESPESAS CORRENTES
			265.000	265.000		INVESTIMENTOS
	1	7.03	2.600.200	2.600.200		
			100	100		OUTRAS DESPESAS CORRENTES
			2.600.100	2.600.100		INVESTIMENTOS
	1	7.54	121.401.000	121.401.000		
			300	300		OUTRAS DESPESAS CORRENTES
			121.398.700	121.398.700		INVESTIMENTOS
			2.000	2.000		INVERSÕES FINANCEIRAS
	1	7.99	100.000	100.000		
			100.000	100.000		OUTRAS DESPESAS CORRENTES
71101 - SEGGOV - AÇÕES DE GOVERNO			185.293.623	185.256.623	37.000	



PREFEITURA DE JOÃO PESSOA

Demonstrativo da Despesa dos Orçamentos Fiscal
e da Seguridade Social por Poder e Órgão
Recursos Tesouro
Ano Base: 2026

Em R\$ 1,00

PODER E ÓRGÃO	ID	FR	TOTAL	FISCAL	SEG. SOCIAL	GRUPO DA DESPESA
71201 - SUPERINTENDÊNCIA DE LIMPEZA URBANA			26.838.835	26.838.835		PESSOAL E ENCARGOS SOCIAIS
			4.323.088	4.287.088	36.000	OUTRAS DESPESAS CORRENTES
			154.129.700	154.128.700	1.000	INVESTIMENTOS
			2.000	2.000		INVERSÕES FINANCEIRAS
	1	5.00	61.042.423	61.005.423	37.000	PESSOAL E ENCARGOS SOCIAIS
			26.838.835	26.838.835		OUTRAS DESPESAS CORRENTES
			4.322.688	4.286.688	36.000	INVESTIMENTOS
			29.880.900	29.879.900	1.000	
	1	7.00	250.000	250.000		INVESTIMENTOS
			250.000	250.000		
	1	7.03	2.600.200	2.600.200		OUTRAS DESPESAS CORRENTES
			100	100		INVESTIMENTOS
			2.600.100	2.600.100		
	1	7.54	121.401.000	121.401.000		OUTRAS DESPESAS CORRENTES
			300	300		INVESTIMENTOS
			121.398.700	121.398.700		INVERSÕES FINANCEIRAS
			2.000	2.000		
			278.260.783	277.429.905	830.878	PESSOAL E ENCARGOS SOCIAIS
			62.510.795	61.679.917	830.878	OUTRAS DESPESAS CORRENTES
			215.658.288	215.658.288		INVESTIMENTOS
			91.700	91.700		
	1	5.00	255.396.959	254.566.081	830.878	PESSOAL E ENCARGOS SOCIAIS
			62.510.795	61.679.917	830.878	OUTRAS DESPESAS CORRENTES
			192.809.464	192.809.464		INVESTIMENTOS
			76.700	76.700		
	1	5.01	22.728.824	22.728.824		OUTRAS DESPESAS CORRENTES
			22.728.824	22.728.824		




PREFEITURA DE JOÃO PESSOA

Demonstrativo da Despesa dos Orçamentos Fiscal
e da Seguridade Social por Poder e Órgão
Recursos Tesouro
Ano Base: 2026

Em R\$ 1,00

PODER E ÓRGÃO	ID	FR	TOTAL	FISCAL	SEG. SOCIAL	GRUPO DA DESPESA
71202 - SUPERINTENDÊNCIA EXECUTIVA DE MOBILIDADE URBANA DE JOÃO PESSOA	1	7.00	35.000	35.000		OUTRAS DESPESAS CORRENTES
			20.000	20.000		INVESTIMENTOS
			15.000	15.000		
	1	7.99	100.000	100.000		OUTRAS DESPESAS CORRENTES
			100.000	100.000		
			55.706.405	55.706.405		PESSOAL E ENCARGOS SOCIAIS
			50.363.710	50.363.710		OUTRAS DESPESAS CORRENTES
			5.337.695	5.337.695		INVESTIMENTOS
	1	5.00	55.689.405	55.689.405		PESSOAL E ENCARGOS SOCIAIS
			50.363.710	50.363.710		OUTRAS DESPESAS CORRENTES
			5.325.695	5.325.695		
	1	5.01	17.000	17.000		OUTRAS DESPESAS CORRENTES
			12.000	12.000		INVESTIMENTOS
			5.000	5.000		
72000 - SECRETARIA DE DIREITOS HUMANOS E CIDADANIA			40.467.607	23.465.542	17.002.065	PESSOAL E ENCARGOS SOCIAIS
			21.155.623	14.115.623	7.040.000	OUTRAS DESPESAS CORRENTES
			16.544.230	7.365.419	9.178.811	INVESTIMENTOS
	1	5.00	2.767.754	1.984.500	783.254	PESSOAL E ENCARGOS SOCIAIS
			40.153.118	23.448.541	16.704.577	OUTRAS DESPESAS CORRENTES
			21.155.623	14.115.623	7.040.000	INVESTIMENTOS
			16.249.758	7.357.918	8.891.840	PESSOAL E ENCARGOS SOCIAIS
			2.747.737	1.975.000	772.737	OUTRAS DESPESAS CORRENTES
						INVESTIMENTOS
	1	5.01	7.702	6.001	1.701	



PREFEITURA DE JOÃO PESSOA


Demonstrativo da Despesa dos Orçamentos Fiscal e da Seguridade Social por Poder e Órgão

Recursos Tesouro

Ano Base: 2026

Em R\$ 1,00

PODER E ÓRGÃO	ID	FR	TOTAL	FISCAL	SEG. SOCIAL	GRUPO DA DESPESA
72101 - SEDHUC - AÇÕES DE GOVERNO	1	6.65	7.702	6.001	1.701	OUTRAS DESPESAS CORRENTES
			285.270		285.270	
			285.270		285.270	OUTRAS DESPESAS CORRENTES
	1	7.06	21.517	11.000	10.517	
			1.500	1.500		OUTRAS DESPESAS CORRENTES
			20.017	9.500	10.517	INVESTIMENTOS
			19.866.359	13.624.382	6.241.977	
			11.315.623	11.215.623	100.000	PESSOAL E ENCARGOS SOCIAIS
			6.729.759	899.759	5.830.000	OUTRAS DESPESAS CORRENTES
			1.820.977	1.509.000	311.977	INVESTIMENTOS
			19.856.359	13.614.382	6.241.977	
			11.315.623	11.215.623	100.000	PESSOAL E ENCARGOS SOCIAIS
			6.728.759	898.759	5.830.000	OUTRAS DESPESAS CORRENTES
			1.811.977	1.500.000	311.977	INVESTIMENTOS
			1	7.06	10.000	10.000
	1.000	1.000				INVESTIMENTOS
9.000	9.000					
72301 - FUNDO MUNICIPAL DOS DIREITOS DA CRIANÇA E DO ADOLESCENTE			4.307.761	4.236.761	71.000	
			4.032.761	3.961.761	71.000	OUTRAS DESPESAS CORRENTES
			275.000	275.000		INVESTIMENTOS
	1	5.00	4.300.760	4.230.760	70.000	
			4.025.760	3.955.760	70.000	OUTRAS DESPESAS CORRENTES
			275.000	275.000		INVESTIMENTOS
	1	5.01	7.001	6.001	1.000	
			7.001	6.001	1.000	OUTRAS DESPESAS CORRENTES



PREFEITURA DE JOÃO PESSOA

Demonstrativo da Despesa dos Orçamentos Fiscal e da Seguridade Social por Poder e Órgão

Recursos Tesouro

Ano Base: 2026

Em R\$ 1,00

PODER E ÓRGÃO	ID	FR	TOTAL	FISCAL	SEG. SOCIAL	GRUPO DA DESPESA	
72302 - FUNDO MUNICIPAL DE ASSISTÊNCIA SOCIAL			14.114.255	5.604.399	8.509.856		
			9.840.000	2.900.000	6.940.000	PESSOAL E ENCARGOS SOCIAIS	
			3.913.238	2.503.899	1.409.339	OUTRAS DESPESAS CORRENTES	
			361.017	200.500	160.517	INVESTIMENTOS	
	1	5.00	13.817.468	5.603.399	8.214.069		
			9.840.000	2.900.000	6.940.000	PESSOAL E ENCARGOS SOCIAIS	
			3.627.468	2.503.399	1.124.069	OUTRAS DESPESAS CORRENTES	
			350.000	200.000	150.000	INVESTIMENTOS	
	1	6.65	285.270		285.270		
			285.270		285.270	OUTRAS DESPESAS CORRENTES	
	1	7.06	11.517	1.000	10.517		
			500	500		OUTRAS DESPESAS CORRENTES	
			11.017	500	10.517	INVESTIMENTOS	
	72303 - FUNDO MUNICIPAL DO IDOSO			2.179.232		2.179.232	
				1.868.472		1.868.472	OUTRAS DESPESAS CORRENTES
310.760					310.760	INVESTIMENTOS	
1		5.00	2.178.531		2.178.531		
			1.867.771		1.867.771	OUTRAS DESPESAS CORRENTES	
			310.760		310.760	INVESTIMENTOS	
1		5.01	701		701		
			701		701	OUTRAS DESPESAS CORRENTES	
TOTAL DO MUNICÍPIO				4.358.036.807	3.225.180.254	1.132.856.553	
				2.156.443.531	1.247.830.153	908.613.378	PESSOAL E ENCARGOS SOCIAIS
	125.671.156			125.621.156	50.000	JUROS E ENCARGOS DA DÍVIDA	
	1.240.925.774			1.087.469.322	153.456.452	OUTRAS DESPESAS CORRENTES	
	719.855.004			649.167.781	70.687.223	INVESTIMENTOS	



PREFEITURA DE JOÃO PESSOA

Demonstrativo da Despesa dos Orçamentos Fiscal
e da Seguridade Social por Poder e Órgão
Recursos Tesouro
Ano Base: 2026

Em R\$ 1,00

PODER E ÓRGÃO	ID	FR	TOTAL	FISCAL	SEG. SOCIAL	GRUPO DA DESPESA
			14.293.000	14.293.000		INVERSÕES FINANCEIRAS
			88.539.500	88.490.000	49.500	AMORTIZAÇÃO DA DÍVIDA
			12.308.842	12.308.842		RESERVA DE CONTINGÊNCIA
	1	5.00	3.013.806.946	1.971.732.786	1.042.074.160	
			1.525.900.687	654.227.309	871.673.378	PESSOAL E ENCARGOS SOCIAIS
			82.851.000	82.801.000	50.000	JUROS E ENCARGOS DA DÍVIDA
			1.070.909.808	920.865.897	150.043.911	OUTRAS DESPESAS CORRENTES
			241.557.052	221.299.681	20.257.371	INVESTIMENTOS
			9.001.000	9.001.000		INVERSÕES FINANCEIRAS
			71.278.557	71.229.057	49.500	AMORTIZAÇÃO DA DÍVIDA
			12.308.842	12.308.842		RESERVA DE CONTINGÊNCIA
	1	5.01	151.720.469	111.718.768	40.001.701	
			38.570.844	1.630.844	36.940.000	PESSOAL E ENCARGOS SOCIAIS
			42.820.156	42.820.156		JUROS E ENCARGOS DA DÍVIDA
			52.232.526	49.870.825	2.361.701	OUTRAS DESPESAS CORRENTES
			836.000	136.000	700.000	INVESTIMENTOS
			17.260.943	17.260.943		AMORTIZAÇÃO DA DÍVIDA
	1	5.40	578.000.000	578.000.000		
			544.476.000	544.476.000		PESSOAL E ENCARGOS SOCIAIS
			12.524.000	12.524.000		OUTRAS DESPESAS CORRENTES
			21.000.000	21.000.000		INVESTIMENTOS
	1	5.41	47.500.000	47.500.000		
			47.494.000	47.494.000		PESSOAL E ENCARGOS SOCIAIS
			6.000	6.000		OUTRAS DESPESAS CORRENTES
	1	5.43	5.000	5.000		
			2.000	2.000		OUTRAS DESPESAS CORRENTES
			3.000	3.000		INVESTIMENTOS
	1	5.50	46.000.000	46.000.000		
			42.998.000	42.998.000		OUTRAS DESPESAS CORRENTES




PREFEITURA DE JOÃO PESSOA

Demonstrativo da Despesa dos Orçamentos Fiscal
e da Seguridade Social por Poder e Órgão
Recursos Tesouro
Ano Base: 2026

Em R\$ 1,00

PODER E ÓRGÃO	ID	FR	TOTAL	FISCAL	SEG. SOCIAL	GRUPO DA DESPESA
			3.002.000	3.002.000		INVESTIMENTOS
	1	5.52	14.984.000	14.984.000		
			14.984.000	14.984.000		OUTRAS DESPESAS CORRENTES
	1	5.53	60.000	60.000		
			60.000	60.000		OUTRAS DESPESAS CORRENTES
	1	5.69	70.212.000	70.212.000		
			2.000	2.000		PESSOAL E ENCARGOS SOCIAIS
			6.000	6.000		OUTRAS DESPESAS CORRENTES
			70.204.000	70.204.000		INVESTIMENTOS
	1	5.71	2.000	2.000		
			2.000	2.000		INVESTIMENTOS
	1	6.31	46.675.000		46.675.000	
			2.000		2.000	OUTRAS DESPESAS CORRENTES
			46.673.000		46.673.000	INVESTIMENTOS
	1	6.65	2.681.771	106.000	2.575.771	
			615.840	104.000	511.840	OUTRAS DESPESAS CORRENTES
			2.065.931	2.000	2.063.931	INVESTIMENTOS
	1	7.00	113.000.500	113.000.500		
			3.107.600	3.107.600		OUTRAS DESPESAS CORRENTES
			104.602.900	104.602.900		INVESTIMENTOS
			5.290.000	5.290.000		INVERSÕES FINANCEIRAS
	1	7.01	3.210.000	1.710.000	1.500.000	
			1.345.100	808.100	537.000	OUTRAS DESPESAS CORRENTES
			1.864.900	901.900	963.000	INVESTIMENTOS
	1	7.03	2.600.200	2.600.200		



PREFEITURA DE JOÃO PESSOA


Demonstrativo da Despesa dos Orçamentos Fiscal e da Seguridade Social por Poder e Órgão

Recursos Tesouro

Ano Base: 2026

Em R\$ 1,00

PODER E ÓRGÃO	ID	FR	TOTAL	FISCAL	SEG. SOCIAL	GRUPO DA DESPESA
			100	100		OUTRAS DESPESAS CORRENTES
			2.600.100	2.600.100		INVESTIMENTOS
	1	7.06	40.921	11.000	29.921	
			1.500	1.500		OUTRAS DESPESAS CORRENTES
			39.421	9.500	29.921	INVESTIMENTOS
	1	7.50	20.000	20.000		
			20.000	20.000		OUTRAS DESPESAS CORRENTES
	1	7.51	42.001.000	42.001.000		
			42.001.000	42.001.000		OUTRAS DESPESAS CORRENTES
	1	7.54	225.415.000	225.415.000		
			10.300	10.300		OUTRAS DESPESAS CORRENTES
			225.402.700	225.402.700		INVESTIMENTOS
			2.000	2.000		INVERSÕES FINANCEIRAS
	1	7.99	102.000	102.000		
			100.000	100.000		OUTRAS DESPESAS CORRENTES
			2.000	2.000		INVESTIMENTOS



PREFEITURA DE JOÃO PESSOA


Demonstrativo da Despesa dos Orçamentos Fiscal e da Seguridade Social por Poder e Órgão

Recursos Outras Fontes

Ano Base: 2026

Em R\$ 1,00

PODER E ÓRGÃO	ID	FR	TOTAL	FISCAL	SEG. SOCIAL	GRUPO DA DESPESA
Executivo			1.093.486.923	139.704.901	953.782.022	
			568.405.641	2.794.000	565.611.641	PESSOAL E ENCARGOS SOCIAIS
			433.173.928	94.492.201	338.681.727	OUTRAS DESPESAS CORRENTES
			82.721.354	38.232.700	44.488.654	INVESTIMENTOS
			9.186.000	4.186.000	5.000.000	INVERSÕES FINANCEIRAS
	1	6.00	517.603.108	27.375.000	490.228.108	
			195.254.000		195.254.000	PESSOAL E ENCARGOS SOCIAIS
			322.349.108	27.375.000	294.974.108	OUTRAS DESPESAS CORRENTES
	1	6.01	33.000.000		33.000.000	
			33.000.000		33.000.000	INVESTIMENTOS
	1	6.04	66.778.277		66.778.277	
			66.778.277		66.778.277	PESSOAL E ENCARGOS SOCIAIS
	1	6.05	65.275.000		65.275.000	
			44.275.000		44.275.000	PESSOAL E ENCARGOS SOCIAIS
			21.000.000		21.000.000	OUTRAS DESPESAS CORRENTES
	1	6.21	6.769.364		6.769.364	
			1.299.364		1.299.364	PESSOAL E ENCARGOS SOCIAIS
			5.470.000		5.470.000	OUTRAS DESPESAS CORRENTES
	1	6.59	33.480.000	10.780.000	22.700.000	
			10.160.000		10.160.000	PESSOAL E ENCARGOS SOCIAIS
			17.620.000	9.780.000	7.840.000	OUTRAS DESPESAS CORRENTES
			5.700.000	1.000.000	4.700.000	INVESTIMENTOS
	1	6.60	13.822.174	281.000	13.541.174	
			8.670.000	270.000	8.400.000	PESSOAL E ENCARGOS SOCIAIS
			4.573.020	10.500	4.562.520	OUTRAS DESPESAS CORRENTES
			579.154	500	578.654	INVESTIMENTOS



PREFEITURA DE JOÃO PESSOA


Demonstrativo da Despesa dos Orçamentos Fiscal e da Seguridade Social por Poder e Órgão

Recursos Outras Fontes

Ano Base: 2026

Em R\$ 1,00

PODER E ÓRGÃO	ID	FR	TOTAL	FISCAL	SEG. SOCIAL	GRUPO DA DESPESA
	1	7.04	15.216.000	15.216.000		OUTRAS DESPESAS CORRENTES
			216.000	216.000		INVESTIMENTOS
			15.000.000	15.000.000		
	1	7.19	7.000.000	7.000.000		OUTRAS DESPESAS CORRENTES
			7.000.000	7.000.000		
	1	7.52	25.969.525	25.959.525	10.000	PESSOAL E ENCARGOS SOCIAIS
			11.000	11.000		OUTRAS DESPESAS CORRENTES
			25.267.525	25.257.525	10.000	INVESTIMENTOS
			691.000	691.000		
	1	7.53	4.484.000	4.484.000		PESSOAL E ENCARGOS SOCIAIS
			10.000	10.000		OUTRAS DESPESAS CORRENTES
			2.948.400	2.948.400		INVESTIMENTOS
			1.525.600	1.525.600		
	1	7.59	48.584.475	47.604.376	980.099	PESSOAL E ENCARGOS SOCIAIS
			2.503.000	2.503.000		OUTRAS DESPESAS CORRENTES
			22.069.875	21.099.776	970.099	INVESTIMENTOS
			19.825.600	19.815.600	10.000	INVERSÕES FINANCEIRAS
			4.186.000	4.186.000		
	1	8.00	126.904.430		126.904.430	PESSOAL E ENCARGOS SOCIAIS
			125.714.430		125.714.430	OUTRAS DESPESAS CORRENTES
			1.190.000		1.190.000	
	1	8.01	115.595.570		115.595.570	PESSOAL E ENCARGOS SOCIAIS
			113.730.570		113.730.570	OUTRAS DESPESAS CORRENTES
			1.665.000		1.665.000	INVESTIMENTOS
			200.000		200.000	
	1	8.99	1.005.000	1.005.000		OUTRAS DESPESAS CORRENTES
			805.000	805.000		



PREFEITURA DE JOÃO PESSOA


Demonstrativo da Despesa dos Orçamentos Fiscal e da Seguridade Social por Poder e Órgão


Recursos Outras Fontes

Ano Base: 2026

Em R\$ 1,00

PODER E ÓRGÃO	ID	FR	TOTAL	FISCAL	SEG. SOCIAL	GRUPO DA DESPESA
05000 - PROCURADORIA GERAL DO MUNICIPIO			200.000	200.000		INVESTIMENTOS
	2	8.00	12.000.000		12.000.000	
			1.000.000		1.000.000	OUTRAS DESPESAS CORRENTES
			6.000.000		6.000.000	INVESTIMENTOS
			5.000.000		5.000.000	INVERSÕES FINANCEIRAS
			8.000.000	8.000.000		
			2.500.000	2.500.000		PESSOAL E ENCARGOS SOCIAIS
			4.530.000	4.530.000		OUTRAS DESPESAS CORRENTES
			970.000	970.000		INVESTIMENTOS
	1	7.59	8.000.000	8.000.000		
			2.500.000	2.500.000		PESSOAL E ENCARGOS SOCIAIS
			4.530.000	4.530.000		OUTRAS DESPESAS CORRENTES
05301 - FUNDO DE GESTÃO, DESENV. E MODERNIZAÇÃO DA PROGEM			8.000.000	8.000.000		INVESTIMENTOS
			2.500.000	2.500.000		
			4.530.000	4.530.000		PESSOAL E ENCARGOS SOCIAIS
			970.000	970.000		OUTRAS DESPESAS CORRENTES
			8.000.000	8.000.000		INVESTIMENTOS
			2.500.000	2.500.000		
			4.530.000	4.530.000		PESSOAL E ENCARGOS SOCIAIS
			970.000	970.000		OUTRAS DESPESAS CORRENTES
			8.000.000	8.000.000		INVESTIMENTOS
	1	7.59	8.000.000	8.000.000		
			2.500.000	2.500.000		PESSOAL E ENCARGOS SOCIAIS
			4.530.000	4.530.000		OUTRAS DESPESAS CORRENTES
06000 - SECRETARIA DA ADMINISTRACAO			970.000	970.000		INVESTIMENTOS
			254.500.000		254.500.000	
			239.445.000		239.445.000	PESSOAL E ENCARGOS SOCIAIS
			3.855.000		3.855.000	OUTRAS DESPESAS CORRENTES
			6.200.000		6.200.000	INVESTIMENTOS
			5.000.000		5.000.000	INVERSÕES FINANCEIRAS

		PREFEITURA DE JOÃO PESSOA		Demonstrativo da Despesa dos Orçamentos Fiscal e da Seguridade Social por Poder e Órgão Recursos Outras Fontes Ano Base: 2026			Em R\$ 1,00	
PODER E ÓRGÃO	ID	FR	TOTAL	FISCAL	SEG. SOCIAL	GRUPO DA DESPESA		
06201 - INSTITUTO DE PREVIDÊNCIA DO MUNICÍPIO - IPM	1	8.00	126.904.430		126.904.430	PESSOAL E ENCARGOS SOCIAIS OUTRAS DESPESAS CORRENTES		
			125.714.430		125.714.430			
			1.190.000		1.190.000			
	1	8.01	115.595.570		115.595.570	PESSOAL E ENCARGOS SOCIAIS OUTRAS DESPESAS CORRENTES INVESTIMENTOS		
			113.730.570		113.730.570			
			1.665.000		1.665.000			
			200.000		200.000			
	2	8.00	12.000.000		12.000.000	OUTRAS DESPESAS CORRENTES INVESTIMENTOS INVERSÕES FINANCEIRAS		
			1.000.000		1.000.000			
			6.000.000		6.000.000			
			5.000.000		5.000.000			
			254.500.000		254.500.000	PESSOAL E ENCARGOS SOCIAIS OUTRAS DESPESAS CORRENTES INVESTIMENTOS INVERSÕES FINANCEIRAS		
			239.445.000		239.445.000			
			3.855.000		3.855.000			
			6.200.000		6.200.000			
	1	8.00	126.904.430		126.904.430	PESSOAL E ENCARGOS SOCIAIS OUTRAS DESPESAS CORRENTES		
			125.714.430		125.714.430			
			1.190.000		1.190.000			
	1	8.01	115.595.570		115.595.570	PESSOAL E ENCARGOS SOCIAIS OUTRAS DESPESAS CORRENTES INVESTIMENTOS		
			113.730.570		113.730.570			
			1.665.000		1.665.000			
			200.000		200.000			
	2	8.00	12.000.000		12.000.000	OUTRAS DESPESAS CORRENTES INVESTIMENTOS INVERSÕES FINANCEIRAS		
			1.000.000		1.000.000			
			6.000.000		6.000.000			
			5.000.000		5.000.000			

		PREFEITURA DE JOÃO PESSOA		Demonstrativo da Despesa dos Orçamentos Fiscal e da Seguridade Social por Poder e Órgão Recursos Outras Fontes Ano Base: 2026			Em R\$ 1,00	
PODER E ÓRGÃO	ID	FR	TOTAL	FISCAL	SEG. SOCIAL	GRUPO DA DESPESA		
08000 - SECRETARIA DE PLANEJAMENTO			400.000	400.000		OUTRAS DESPESAS CORRENTES INVESTIMENTOS		
			200.000	200.000				
			200.000	200.000				
	1	7.59	400.000	400.000		OUTRAS DESPESAS CORRENTES INVESTIMENTOS		
			200.000	200.000				
			200.000	200.000				
08301 - FUNDURB			400.000	400.000		OUTRAS DESPESAS CORRENTES INVESTIMENTOS		
			200.000	200.000				
			200.000	200.000				
	1	7.59	400.000	400.000		OUTRAS DESPESAS CORRENTES INVESTIMENTOS		
			200.000	200.000				
			200.000	200.000				
09000 - SEC. MUNIC. DO DESENVOLVIMENTO URBANO			800.000	800.000		OUTRAS DESPESAS CORRENTES INVESTIMENTOS		
			550.000	550.000				
			250.000	250.000				
	1	7.59	800.000	800.000		OUTRAS DESPESAS CORRENTES INVESTIMENTOS		
			550.000	550.000				
			250.000	250.000				
09301 - FUNDO MUNICIPAL DE SERVIÇOS URBANOS			800.000	800.000		OUTRAS DESPESAS CORRENTES INVESTIMENTOS		
			550.000	550.000				
			250.000	250.000				
	1	7.59	800.000	800.000		OUTRAS DESPESAS CORRENTES INVESTIMENTOS		
			550.000	550.000				
			250.000	250.000				



PREFEITURA DE JOÃO PESSOA

Demonstrativo da Despesa dos Orçamentos Fiscal
e da Seguridade Social por Poder e Órgão
Recursos Outras Fontes
Ano Base: 2026

Em R\$ 1,00

PODER E ÓRGÃO	ID	FR	TOTAL	FISCAL	SEG. SOCIAL	GRUPO DA DESPESA
10000 - SECRETARIA MUNICIPAL DE EDUCAÇÃO E CULTURA	1	7.19	8.017.000	8.017.000		
			7.811.000	7.811.000		OUTRAS DESPESAS CORRENTES
			206.000	206.000		INVESTIMENTOS
			7.000.000	7.000.000		
	1	7.53	7.000.000	7.000.000		OUTRAS DESPESAS CORRENTES
			12.000	12.000		
			6.000	6.000		OUTRAS DESPESAS CORRENTES
			6.000	6.000		INVESTIMENTOS
	1	8.99	1.005.000	1.005.000		
			805.000	805.000		OUTRAS DESPESAS CORRENTES
			200.000	200.000		INVESTIMENTOS
10201 - FUNDAÇÃO CULTURAL DE JOÃO PESSOA - FUNJOPE	1	8.99	1.005.000	1.005.000		
			805.000	805.000		OUTRAS DESPESAS CORRENTES
			200.000	200.000		INVESTIMENTOS
			1.005.000	1.005.000		
			805.000	805.000		OUTRAS DESPESAS CORRENTES
			200.000	200.000		INVESTIMENTOS
10301 - FUNDO MUNICIPAL DE CULTURA	1	7.19	7.000.000	7.000.000		
			7.000.000	7.000.000		OUTRAS DESPESAS CORRENTES
			7.000.000	7.000.000		
			7.000.000	7.000.000		OUTRAS DESPESAS CORRENTES
10302 - FUNDO DE MANUTENÇÃO DA ESTAÇÃO CABO BRANCO, CIÊNCIA, CULTURA E ARTES			12.000	12.000		
			6.000	6.000		OUTRAS DESPESAS CORRENTES




PREFEITURA DE JOÃO PESSOA

Demonstrativo da Despesa dos Orçamentos Fiscal
e da Seguridade Social por Poder e Órgão
Recursos Outras Fontes
Ano Base: 2026

Em R\$ 1,00

PODER E ÓRGÃO	ID	FR	TOTAL	FISCAL	SEG. SOCIAL	GRUPO DA DESPESA
11000 - SECRETARIA DE INFRAESTRUTURA	1	7.53	6.000	6.000		INVESTIMENTOS
			12.000	12.000		
			6.000	6.000		OUTRAS DESPESAS CORRENTES
			6.000	6.000		INVESTIMENTOS
	1	7.04	34.600.000	34.600.000		
			5.000.000	5.000.000		OUTRAS DESPESAS CORRENTES
			29.600.000	29.600.000		INVESTIMENTOS
			15.000.000	15.000.000		
	1	7.59	15.000.000	15.000.000		INVESTIMENTOS
			19.600.000	19.600.000		
			5.000.000	5.000.000		OUTRAS DESPESAS CORRENTES
			14.600.000	14.600.000		INVESTIMENTOS
11101 - SEINFRA - AÇÕES DE GOVERNO	1	7.04	24.600.000	24.600.000		
			24.600.000	24.600.000		INVESTIMENTOS
	1	7.59	15.000.000	15.000.000		
			15.000.000	15.000.000		INVESTIMENTOS
			9.600.000	9.600.000		
			9.600.000	9.600.000		INVESTIMENTOS
11301 - FUNDO MUNICIPAL DE SANEAMENTO BÁSICO	1	7.59	10.000.000	10.000.000		
			5.000.000	5.000.000		OUTRAS DESPESAS CORRENTES
			5.000.000	5.000.000		INVESTIMENTOS
			10.000.000	10.000.000		
			5.000.000	5.000.000		OUTRAS DESPESAS CORRENTES
			5.000.000	5.000.000		INVESTIMENTOS



PREFEITURA DE JOÃO PESSOA


Demonstrativo da Despesa dos Orçamentos Fiscal e da Seguridade Social por Poder e Órgão

Recursos Outras Fontes

Ano Base: 2026

Em R\$ 1,00

PODER E ÓRGÃO	ID	FR	TOTAL	FISCAL	SEG. SOCIAL	GRUPO DA DESPESA
12000 - SECRETARIA MUNICIPAL DO MEIO-AMBIENTE	1	7.59	4.000.000	4.000.000		PESSOAL E ENCARGOS SOCIAIS
			3.000	3.000		OUTRAS DESPESAS CORRENTES
			3.097.400	3.097.400		INVESTIMENTOS
			899.600	899.600		
			4.000.000	4.000.000		PESSOAL E ENCARGOS SOCIAIS
			3.000	3.000		OUTRAS DESPESAS CORRENTES
12301 - FUNDO MUNICIPAL DO MEIO AMBIENTE	1	7.59	3.097.400	3.097.400		INVESTIMENTOS
			899.600	899.600		
			4.000.000	4.000.000		PESSOAL E ENCARGOS SOCIAIS
			3.000	3.000		OUTRAS DESPESAS CORRENTES
			3.097.400	3.097.400		INVESTIMENTOS
			899.600	899.600		
13000 - SECRETARIA MUNICIPAL DE SAUDE	1	6.00	722.905.749	38.155.000	684.750.749	
			317.766.641		317.766.641	PESSOAL E ENCARGOS SOCIAIS
			366.439.108	37.155.000	329.284.108	OUTRAS DESPESAS CORRENTES
			38.700.000	1.000.000	37.700.000	INVESTIMENTOS
	1	6.01	517.603.108	27.375.000	490.228.108	
			195.254.000		195.254.000	PESSOAL E ENCARGOS SOCIAIS
			322.349.108	27.375.000	294.974.108	OUTRAS DESPESAS CORRENTES
			33.000.000		33.000.000	
	1	6.04	33.000.000		33.000.000	INVESTIMENTOS
			66.778.277		66.778.277	
			66.778.277		66.778.277	PESSOAL E ENCARGOS SOCIAIS



PREFEITURA DE JOÃO PESSOA

Demonstrativo da Despesa dos Orçamentos Fiscal e da Seguridade Social por Poder e Órgão

Recursos Outras Fontes

Ano Base: 2026

Em R\$ 1,00

PODER E ÓRGÃO	ID	FR	TOTAL	FISCAL	SEG. SOCIAL	GRUPO DA DESPESA
13201 - INSTITUTO CÂNDIDA VARGAS - ICV	1	6.05	65.275.000		65.275.000	
			44.275.000		44.275.000	PESSOAL E ENCARGOS SOCIAIS
			21.000.000		21.000.000	OUTRAS DESPESAS CORRENTES
	1	6.21	6.769.364		6.769.364	
			1.299.364		1.299.364	PESSOAL E ENCARGOS SOCIAIS
			5.470.000		5.470.000	OUTRAS DESPESAS CORRENTES
	1	6.59	33.480.000	10.780.000	22.700.000	
			10.160.000		10.160.000	PESSOAL E ENCARGOS SOCIAIS
			17.620.000	9.780.000	7.840.000	OUTRAS DESPESAS CORRENTES
			5.700.000	1.000.000	4.700.000	INVESTIMENTOS
	1	6.59	31.580.000	10.780.000	20.800.000	
			9.650.000		9.650.000	PESSOAL E ENCARGOS SOCIAIS
			16.430.000	9.780.000	6.650.000	OUTRAS DESPESAS CORRENTES
			5.500.000	1.000.000	4.500.000	INVESTIMENTOS
13301 - FUNDO MUNICIPAL DE SAÚDE	1	6.59	31.580.000	10.780.000	20.800.000	
			9.650.000		9.650.000	PESSOAL E ENCARGOS SOCIAIS
			16.430.000	9.780.000	6.650.000	OUTRAS DESPESAS CORRENTES
			5.500.000	1.000.000	4.500.000	INVESTIMENTOS
	1	6.00	691.325.749	27.375.000	663.950.749	
			308.116.641		308.116.641	PESSOAL E ENCARGOS SOCIAIS
			350.009.108	27.375.000	322.634.108	OUTRAS DESPESAS CORRENTES
			33.200.000		33.200.000	INVESTIMENTOS
	1	6.00	517.603.108	27.375.000	490.228.108	
			195.254.000		195.254.000	PESSOAL E ENCARGOS SOCIAIS
1	6.01	322.349.108	27.375.000	294.974.108	OUTRAS DESPESAS CORRENTES	
		33.000.000		33.000.000		



PREFEITURA DE JOÃO PESSOA

Demonstrativo da Despesa dos Orçamentos Fiscal
e da Seguridade Social por Poder e Órgão
Recursos Outras Fontes
Ano Base: 2026

Em R\$ 1,00

PODER E ÓRGÃO	ID	FR	TOTAL	FISCAL	SEG. SOCIAL	GRUPO DA DESPESA
			33.000.000		33.000.000	INVESTIMENTOS
	1	6.04	66.778.277		66.778.277	PESSOAL E ENCARGOS SOCIAIS
			66.778.277		66.778.277	
	1	6.05	65.275.000		65.275.000	PESSOAL E ENCARGOS SOCIAIS
			44.275.000		44.275.000	OUTRAS DESPESAS CORRENTES
			21.000.000		21.000.000	
	1	6.21	6.769.364		6.769.364	PESSOAL E ENCARGOS SOCIAIS
			1.299.364		1.299.364	OUTRAS DESPESAS CORRENTES
			5.470.000		5.470.000	
	1	6.59	1.900.000		1.900.000	PESSOAL E ENCARGOS SOCIAIS
			510.000		510.000	OUTRAS DESPESAS CORRENTES
			1.190.000		1.190.000	INVESTIMENTOS
			200.000		200.000	
15000 - SECRETARIA DE TURISMO			10.000	10.000		
			10.000	10.000		OUTRAS DESPESAS CORRENTES
	1	7.59	10.000	10.000		
			10.000	10.000		OUTRAS DESPESAS CORRENTES
15301 - FUNDO MUNICIPAL DE TURISMO			10.000	10.000		
			10.000	10.000		OUTRAS DESPESAS CORRENTES
	1	7.59	10.000	10.000		
			10.000	10.000		OUTRAS DESPESAS CORRENTES
16000 - ENCARGOS GERAIS DO MUNICÍPIO			216.000	216.000		
			216.000	216.000		OUTRAS DESPESAS CORRENTES
	1	7.04	216.000	216.000		




PREFEITURA DE JOÃO PESSOA

Demonstrativo da Despesa dos Orçamentos Fiscal
e da Seguridade Social por Poder e Órgão
Recursos Outras Fontes
Ano Base: 2026

Em R\$ 1,00

PODER E ÓRGÃO	ID	FR	TOTAL	FISCAL	SEG. SOCIAL	GRUPO DA DESPESA
			216.000	216.000		OUTRAS DESPESAS CORRENTES
16102 - RECURSOS SOB A SUPERVISÃO DA SECRETARIA DAS FINANÇAS			216.000	216.000		
			216.000	216.000		OUTRAS DESPESAS CORRENTES
	1	7.04	216.000	216.000		
			216.000	216.000		OUTRAS DESPESAS CORRENTES
21000 - SECRETARIA DE DESENVOLVIMENTO ECONÔMICO E TRABALHO			5.898.000	5.898.000		
			1.152.000	1.152.000		OUTRAS DESPESAS CORRENTES
			560.000	560.000		INVESTIMENTOS
			4.186.000	4.186.000		INVERSÕES FINANCEIRAS
	1	7.59	5.898.000	5.898.000		
			1.152.000	1.152.000		OUTRAS DESPESAS CORRENTES
			560.000	560.000		INVESTIMENTOS
			4.186.000	4.186.000		INVERSÕES FINANCEIRAS
21301 - FUNDO DE APOIO AOS PEQUENOS NEGÓCIOS NO MUNICÍPIO			5.898.000	5.898.000		
			1.152.000	1.152.000		OUTRAS DESPESAS CORRENTES
			560.000	560.000		INVESTIMENTOS
			4.186.000	4.186.000		INVERSÕES FINANCEIRAS
	1	7.59	5.898.000	5.898.000		
			1.152.000	1.152.000		OUTRAS DESPESAS CORRENTES
			560.000	560.000		INVESTIMENTOS
			4.186.000	4.186.000		INVERSÕES FINANCEIRAS
24000 - SECRETARIA MUNICIPAL DE HABITAÇÃO SOCIAL			2.000.000	2.000.000		
			2.000.000	2.000.000		INVESTIMENTOS



PREFEITURA DE JOÃO PESSOA


Demonstrativo da Despesa dos Orçamentos Fiscal e da Seguridade Social por Poder e Órgão

Recursos Outras Fontes

Ano Base: 2026

Em R\$ 1,00

PODER E ÓRGÃO	ID	FR	TOTAL	FISCAL	SEG. SOCIAL	GRUPO DA DESPESA	
24101 - SEMHAB - AÇÕES DE GOVERNO	1	7.59	2.000.000	2.000.000		INVESTIMENTOS	
			2.000.000	2.000.000			
			2.000.000	2.000.000		INVESTIMENTOS	
			2.000.000	2.000.000			
	1	7.59	2.000.000	2.000.000		INVESTIMENTOS	
			2.000.000	2.000.000			
31000 - SECRETARIA MUNICIPAL DE PROTEÇÃO E DEFESA DO CONSUMIDOR			5.208.000	5.208.000			
			4.872.000	4.872.000		OUTRAS DESPESAS CORRENTES	
			336.000	336.000		INVESTIMENTOS	
	1	7.59	5.208.000	5.208.000		OUTRAS DESPESAS CORRENTES	
			4.872.000	4.872.000		INVESTIMENTOS	
			336.000	336.000			
31301 - FUNDO MUNICIPAL DE DEFESA DOS DIREITOS DIFUSOS DO CONSUMIDOR			5.208.000	5.208.000			
			4.872.000	4.872.000		OUTRAS DESPESAS CORRENTES	
			336.000	336.000		INVESTIMENTOS	
	1	7.59	5.208.000	5.208.000		OUTRAS DESPESAS CORRENTES	
			4.872.000	4.872.000		INVESTIMENTOS	
			336.000	336.000			
71000 - SECRETARIA DE GESTÃO GOVERNAMENTAL			30.441.525	30.431.525	10.000	PESSOAL E ENCARGOS SOCIAIS	
			21.000	21.000			
			28.209.925	28.199.925		10.000	
			2.210.600	2.210.600		OUTRAS DESPESAS CORRENTES	
	1	7.52	25.969.525	25.959.525		10.000	PESSOAL E ENCARGOS SOCIAIS
			11.000	11.000			



PREFEITURA DE JOÃO PESSOA

Demonstrativo da Despesa dos Orçamentos Fiscal e da Seguridade Social por Poder e Órgão

Recursos Outras Fontes

Ano Base: 2026

Em R\$ 1,00

PODER E ÓRGÃO	ID	FR	TOTAL	FISCAL	SEG. SOCIAL	GRUPO DA DESPESA
71201 - SUPERINTENDÊNCIA DE LIMPEZA URBANA	1	7.53	25.267.525	25.257.525	10.000	OUTRAS DESPESAS CORRENTES
			691.000	691.000		INVESTIMENTOS
			4.472.000	4.472.000		
			10.000	10.000		PESSOAL E ENCARGOS SOCIAIS
			2.942.400	2.942.400		OUTRAS DESPESAS CORRENTES
			1.519.600	1.519.600		INVESTIMENTOS
			4.229.000	4.229.000		
			10.000	10.000		PESSOAL E ENCARGOS SOCIAIS
	1	7.53	2.699.400	2.699.400		OUTRAS DESPESAS CORRENTES
			1.519.600	1.519.600		INVESTIMENTOS
			4.229.000	4.229.000		
			10.000	10.000		PESSOAL E ENCARGOS SOCIAIS
			2.699.400	2.699.400		OUTRAS DESPESAS CORRENTES
			1.519.600	1.519.600		INVESTIMENTOS
			26.212.525	26.202.525	10.000	
			11.000	11.000		PESSOAL E ENCARGOS SOCIAIS
71202 - SUPERINTENDÊNCIA EXECUTIVA DE MOBILIDADE URBANA DE JOÃO PESSOA	1	7.52	25.510.525	25.500.525	10.000	OUTRAS DESPESAS CORRENTES
			691.000	691.000		INVESTIMENTOS
			25.969.525	25.959.525	10.000	
			11.000	11.000		PESSOAL E ENCARGOS SOCIAIS
	1	7.52	25.267.525	25.257.525	10.000	OUTRAS DESPESAS CORRENTES
			691.000	691.000		INVESTIMENTOS
			243.000	243.000		
			243.000	243.000		OUTRAS DESPESAS CORRENTES
72000 - SECRETARIA DE DIREITOS HUMANOS E CIDADANIA			16.490.649	1.969.376	14.521.273	
			8.670.000	270.000	8.400.000	PESSOAL E ENCARGOS SOCIAIS



PREFEITURA DE JOÃO PESSOA

Demonstrativo da Despesa dos Orçamentos Fiscal
e da Seguridade Social por Poder e Órgão
Recursos Outras Fontes
Ano Base: 2026

Em R\$ 1,00

PODER E ÓRGÃO	ID	FR	TOTAL	FISCAL	SEG. SOCIAL	GRUPO DA DESPESA
72301 - FUNDO MUNICIPAL DOS DIREITOS DA CRIANÇA E DO ADOLESCENTE	1	6.60	7.231.495	1.698.876	5.532.619	OUTRAS DESPESAS CORRENTES
			589.154	500	588.654	INVESTIMENTOS
			13.822.174	281.000	13.541.174	
			8.670.000	270.000	8.400.000	PESSOAL E ENCARGOS SOCIAIS
	1	7.59	4.573.020	10.500	4.562.520	OUTRAS DESPESAS CORRENTES
			579.154	500	578.654	INVESTIMENTOS
			2.668.475	1.688.376	980.099	
			2.658.475	1.688.376	970.099	OUTRAS DESPESAS CORRENTES
			10.000		10.000	INVESTIMENTOS
	1	7.59	1.868.376	1.688.376	180.000	
			1.868.376	1.688.376	180.000	OUTRAS DESPESAS CORRENTES
			1.868.376	1.688.376	180.000	
			1.868.376	1.688.376	180.000	OUTRAS DESPESAS CORRENTES
72302 - FUNDO MUNICIPAL DE ASSISTÊNCIA SOCIAL	1	6.60	13.822.174	281.000	13.541.174	
			8.670.000	270.000	8.400.000	PESSOAL E ENCARGOS SOCIAIS
			4.573.020	10.500	4.562.520	OUTRAS DESPESAS CORRENTES
			579.154	500	578.654	INVESTIMENTOS
	1	7.59	800.099		800.099	
			790.099		790.099	OUTRAS DESPESAS CORRENTES
			10.000		10.000	INVESTIMENTOS
			800.099		800.099	




PREFEITURA DE JOÃO PESSOA

Demonstrativo da Despesa dos Orçamentos Fiscal
e da Seguridade Social por Poder e Órgão
Recursos Outras Fontes
Ano Base: 2026

Em R\$ 1,00

PODER E ÓRGÃO	ID	FR	TOTAL	FISCAL	SEG. SOCIAL	GRUPO DA DESPESA
TOTAL DO MUNICÍPIO	1	6.00	790.099		790.099	OUTRAS DESPESAS CORRENTES
			10.000		10.000	INVESTIMENTOS
			1.093.486.923	139.704.901	953.782.022	
			568.405.641	2.794.000	565.611.641	PESSOAL E ENCARGOS SOCIAIS
			433.173.928	94.492.201	338.681.727	OUTRAS DESPESAS CORRENTES
			82.721.354	38.232.700	44.488.654	INVESTIMENTOS
			9.186.000	4.186.000	5.000.000	INVERSÕES FINANCEIRAS
			517.603.108	27.375.000	490.228.108	
			195.254.000		195.254.000	PESSOAL E ENCARGOS SOCIAIS
			322.349.108	27.375.000	294.974.108	OUTRAS DESPESAS CORRENTES
			33.000.000		33.000.000	
			33.000.000		33.000.000	INVESTIMENTOS
			66.778.277		66.778.277	
			66.778.277		66.778.277	PESSOAL E ENCARGOS SOCIAIS
			65.275.000		65.275.000	
			44.275.000		44.275.000	PESSOAL E ENCARGOS SOCIAIS
			21.000.000		21.000.000	OUTRAS DESPESAS CORRENTES
			6.769.364		6.769.364	
			1.299.364		1.299.364	PESSOAL E ENCARGOS SOCIAIS
			5.470.000		5.470.000	OUTRAS DESPESAS CORRENTES
			33.480.000	10.780.000	22.700.000	
			10.160.000		10.160.000	PESSOAL E ENCARGOS SOCIAIS
			17.620.000	9.780.000	7.840.000	OUTRAS DESPESAS CORRENTES
			5.700.000	1.000.000	4.700.000	INVESTIMENTOS
			13.822.174	281.000	13.541.174	
			8.670.000	270.000	8.400.000	PESSOAL E ENCARGOS SOCIAIS



PREFEITURA DE JOÃO PESSOA


Demonstrativo da Despesa dos Orçamentos Fiscal e da Seguridade Social por Poder e Órgão

Recursos Outras Fontes

Ano Base: 2026

Em R\$ 1,00

PODER E ÓRGÃO	ID	FR	TOTAL	FISCAL	SEG. SOCIAL	GRUPO DA DESPESA	
			4.573.020	10.500	4.562.520	OUTRAS DESPESAS CORRENTES	
			579.154	500	578.654	INVESTIMENTOS	
	1	7.04	15.216.000	15.216.000		OUTRAS DESPESAS CORRENTES	
			216.000	216.000			
			15.000.000	15.000.000			
	1	7.19	7.000.000	7.000.000		OUTRAS DESPESAS CORRENTES	
			7.000.000	7.000.000			
	1	7.52	25.969.525	25.959.525	10.000	PESSOAL E ENCARGOS SOCIAIS	
			11.000	11.000	10.000		
			25.267.525	25.257.525			
			691.000	691.000			
	1	7.53	4.484.000	4.484.000		PESSOAL E ENCARGOS SOCIAIS	
			10.000	10.000			
			2.948.400	2.948.400			
			1.525.600	1.525.600			
	1	7.59	48.584.475	47.604.376	980.099	PESSOAL E ENCARGOS SOCIAIS	
			2.503.000	2.503.000	970.099		
			22.069.875	21.099.776			
			19.825.600	19.815.600	10.000	OUTRAS DESPESAS CORRENTES	
			4.186.000	4.186.000			
	1	8.00	126.904.430		126.904.430	PESSOAL E ENCARGOS SOCIAIS	
			125.714.430		125.714.430		
			1.190.000		1.190.000		
	1	8.01	115.595.570		115.595.570	PESSOAL E ENCARGOS SOCIAIS	
			113.730.570		113.730.570		
			1.665.000		1.665.000		
			200.000		200.000		



PREFEITURA DE JOÃO PESSOA

Demonstrativo da Despesa dos Orçamentos Fiscal e da Seguridade Social por Poder e Órgão


Recursos Outras Fontes


Ano Base: 2026

Em R\$ 1,00

PODER E ÓRGÃO	ID	FR	TOTAL	FISCAL	SEG. SOCIAL	GRUPO DA DESPESA
	1	8.99	1.005.000	1.005.000		OUTRAS DESPESAS CORRENTES
			805.000	805.000		
			200.000	200.000		
	2	8.00	12.000.000		12.000.000	OUTRAS DESPESAS CORRENTES
			1.000.000		1.000.000	
			6.000.000		6.000.000	
			5.000.000		5.000.000	
						INVESTIMENTOS
					INVERSÕES FINANCEIRAS	

PREFEITURA DE JOÃO PESSOA		Demonstrativo da Despesa dos Orçamentos Fiscal e da Seguridade Social por Poder e Órgão					Recursos Todas as Fontes		Ano Base: 2026		Em R\$ 1,00								
PODER E ÓRGÃO		ID	FR	TOTAL	FISCAL	SEG. SOCIAL	GRUPO DA DESPESA												
Legislativo		1	5.00	134.075.247	133.775.247	300.000	PESSOAL E ENCARGOS SOCIAIS												
				92.452.670	92.152.670	300.000						OUTRAS DESPESAS CORRENTES							
				28.242.577	28.242.577	INVESTIMENTOS													
				11.880.000	11.880.000														
				1.500.000	1.500.000														
				134.075.247	133.775.247		300.000	PESSOAL E ENCARGOS SOCIAIS											
				92.452.670	92.152.670	300.000	OUTRAS DESPESAS CORRENTES												
				28.242.577	28.242.577	INVESTIMENTOS													
				11.880.000	11.880.000														
				1.500.000	1.500.000														
				134.075.247	133.775.247		300.000	PESSOAL E ENCARGOS SOCIAIS											
				92.452.670	92.152.670	300.000	OUTRAS DESPESAS CORRENTES												
				28.242.577	28.242.577	INVESTIMENTOS													
				11.880.000	11.880.000														
				1.500.000	1.500.000														
				134.075.247	133.775.247		300.000	PESSOAL E ENCARGOS SOCIAIS											
92.452.670	92.152.670	300.000	OUTRAS DESPESAS CORRENTES																
28.242.577	28.242.577	INVESTIMENTOS																	
11.880.000	11.880.000															INVERSÕES FINANCEIRAS			
1.500.000	1.500.000																		
134.075.247	133.775.247		300.000	PESSOAL E ENCARGOS SOCIAIS															
92.452.670	92.152.670	300.000	OUTRAS DESPESAS CORRENTES																
28.242.577	28.242.577	INVESTIMENTOS																	
11.880.000	11.880.000															INVERSÕES FINANCEIRAS			
1.500.000	1.500.000																		
134.075.247	133.775.247		300.000	PESSOAL E ENCARGOS SOCIAIS															
92.452.670	92.152.670	300.000	OUTRAS DESPESAS CORRENTES																
28.242.577	28.242.577	INVESTIMENTOS																	
11.880.000	11.880.000															INVERSÕES FINANCEIRAS			
1.500.000	1.500.000																		
134.075.247	133.775.247		300.000	PESSOAL E ENCARGOS SOCIAIS															
92.452.670	92.152.670	300.000	OUTRAS DESPESAS CORRENTES																
28.242.577	28.242.577	INVESTIMENTOS																	
11.880.000	11.880.000															INVERSÕES FINANCEIRAS			
1.500.000	1.500.000																		
134.075.247	133.775.247		300.000	PESSOAL E ENCARGOS SOCIAIS															
92.452.670	92.152.670	300.000	OUTRAS DESPESAS CORRENTES																
28.242.577	28.242.577	INVESTIMENTOS																	
11.880.000	11.880.000															INVERSÕES FINANCEIRAS			
1.500.000	1.500.000																		
134.075.247	133.775.247		300.000	PESSOAL E ENCARGOS SOCIAIS															
92.452.670	92.152.670	300.000	OUTRAS DESPESAS CORRENTES																
28.242.577	28.242.577	INVESTIMENTOS																	
11.880.000	11.880.000															INVERSÕES FINANCEIRAS			
1.500.000	1.500.000																		
134.075.247	133.775.247		300.000	PESSOAL E ENCARGOS SOCIAIS															
92.452.670	92.152.670	300.000	OUTRAS DESPESAS CORRENTES																
28.242.577	28.242.577	INVESTIMENTOS																	
11.880.000	11.880.000															INVERSÕES FINANCEIRAS			
1.500.000	1.500.000																		

		PREFEITURA DE JOÃO PESSOA		Demonstrativo da Despesa dos Orçamentos Fiscal e da Seguridade Social por Poder e Órgão Recursos Todas as Fontes Ano Base: 2026			Em R\$ 1,00
PODER E ÓRGÃO		ID	FR	TOTAL	FISCAL	SEG. SOCIAL	GRUPO DA DESPESA
01301 - FUNDO ESPECIAL DA CÂMARA MUNICIPAL		1	5.00	5.880.000	5.880.000		INVESTIMENTOS
				5.880.000	5.880.000		
				5.880.000	5.880.000		
				5.880.000	5.880.000		
Executivo		1	5.00	5.317.451.483	3.231.112.908	2.086.338.575	PESSOAL E ENCARGOS SOCIAIS JUROS E ENCARGOS DA DÍVIDA OUTRAS DESPESAS CORRENTES INVESTIMENTOS INVERSÕES FINANCEIRAS AMORTIZAÇÃO DA DÍVIDA RESERVA DE CONTINGÊNCIA
				2.632.396.502	1.158.471.483	1.473.925.019	
				125.671.156	125.621.156	50.000	
				1.645.860.125	1.153.721.946	492.138.179	
				790.696.358	675.520.481	115.175.877	
				21.979.000	16.979.000	5.000.000	
				88.539.500	88.490.000	49.500	
				12.308.842	12.308.842		
		1	5.00	2.879.731.699	1.837.957.539	1.041.774.160	PESSOAL E ENCARGOS SOCIAIS JUROS E ENCARGOS DA DÍVIDA OUTRAS DESPESAS CORRENTES INVESTIMENTOS INVERSÕES FINANCEIRAS AMORTIZAÇÃO DA DÍVIDA RESERVA DE CONTINGÊNCIA
				1.433.448.017	562.074.639	871.373.378	
				82.851.000	82.801.000	50.000	
				1.042.667.231	892.623.320	150.043.911	
				229.677.052	209.419.681	20.257.371	
				7.501.000	7.501.000		
				71.278.557	71.229.057	49.500	
				12.308.842	12.308.842		
1	5.01	151.720.469	111.718.768	40.001.701	PESSOAL E ENCARGOS SOCIAIS JUROS E ENCARGOS DA DÍVIDA OUTRAS DESPESAS CORRENTES INVESTIMENTOS AMORTIZAÇÃO DA DÍVIDA		
		38.570.844	1.630.844	36.940.000			
		42.820.156	42.820.156				
		52.232.526	49.870.825	2.361.701			
		836.000	136.000	700.000			
1	5.40	17.260.943	17.260.943				
		578.000.000	578.000.000		PESSOAL E ENCARGOS SOCIAIS OUTRAS DESPESAS CORRENTES		
		544.476.000	544.476.000				
		12.524.000	12.524.000				



PREFEITURA DE JOÃO PESSOA


Demonstrativo da Despesa dos Orçamentos Fiscal e da Seguridade Social por Poder e Órgão

Recursos Todas as Fontes

Ano Base: 2026

Em R\$ 1,00

PODER E ÓRGÃO	ID	FR	TOTAL	FISCAL	SEG. SOCIAL	GRUPO DA DESPESA
			21.000.000	21.000.000		INVESTIMENTOS
	1	5.41	47.500.000	47.500.000		PESSOAL E ENCARGOS SOCIAIS
			47.494.000	47.494.000		OUTRAS DESPESAS CORRENTES
			6.000	6.000		
	1	5.43	5.000	5.000		OUTRAS DESPESAS CORRENTES
			2.000	2.000		INVESTIMENTOS
			3.000	3.000		
	1	5.50	46.000.000	46.000.000		OUTRAS DESPESAS CORRENTES
			42.998.000	42.998.000		INVESTIMENTOS
			3.002.000	3.002.000		
	1	5.52	14.984.000	14.984.000		OUTRAS DESPESAS CORRENTES
			14.984.000	14.984.000		
	1	5.53	60.000	60.000		OUTRAS DESPESAS CORRENTES
			60.000	60.000		
	1	5.69	70.212.000	70.212.000		PESSOAL E ENCARGOS SOCIAIS
			2.000	2.000		OUTRAS DESPESAS CORRENTES
			6.000	6.000		INVESTIMENTOS
			70.204.000	70.204.000		
	1	5.71	2.000	2.000		INVESTIMENTOS
			2.000	2.000		
	1	6.00	517.603.108	27.375.000	490.228.108	PESSOAL E ENCARGOS SOCIAIS
			195.254.000		195.254.000	OUTRAS DESPESAS CORRENTES
			322.349.108	27.375.000	294.974.108	
	1	6.01	33.000.000		33.000.000	INVESTIMENTOS
			33.000.000		33.000.000	



PREFEITURA DE JOÃO PESSOA

Demonstrativo da Despesa dos Orçamentos Fiscal e da Seguridade Social por Poder e Órgão

Recursos Todas as Fontes

Ano Base: 2026

Em R\$ 1,00

PODER E ÓRGÃO	ID	FR	TOTAL	FISCAL	SEG. SOCIAL	GRUPO DA DESPESA
	1	6.04	66.778.277		66.778.277	PESSOAL E ENCARGOS SOCIAIS
			66.778.277		66.778.277	
	1	6.05	65.275.000		65.275.000	PESSOAL E ENCARGOS SOCIAIS
			44.275.000		44.275.000	OUTRAS DESPESAS CORRENTES
			21.000.000		21.000.000	
	1	6.21	6.769.364		6.769.364	PESSOAL E ENCARGOS SOCIAIS
			1.299.364		1.299.364	OUTRAS DESPESAS CORRENTES
			5.470.000		5.470.000	
	1	6.31	46.675.000		46.675.000	OUTRAS DESPESAS CORRENTES
			2.000		2.000	INVESTIMENTOS
			46.673.000		46.673.000	
	1	6.59	33.480.000	10.780.000	22.700.000	PESSOAL E ENCARGOS SOCIAIS
			10.160.000		10.160.000	OUTRAS DESPESAS CORRENTES
			17.620.000	9.780.000	7.840.000	INVESTIMENTOS
			5.700.000	1.000.000	4.700.000	
	1	6.60	13.822.174	281.000	13.541.174	PESSOAL E ENCARGOS SOCIAIS
			8.670.000	270.000	8.400.000	OUTRAS DESPESAS CORRENTES
			4.573.020	10.500	4.562.520	INVESTIMENTOS
			579.154	500	578.654	
	1	6.65	2.681.771	106.000	2.575.771	OUTRAS DESPESAS CORRENTES
			615.840	104.000	511.840	INVESTIMENTOS
			2.065.931	2.000	2.063.931	
	1	7.00	113.000.500	113.000.500		OUTRAS DESPESAS CORRENTES
			3.107.600	3.107.600		INVESTIMENTOS
			104.602.900	104.602.900		INVERSÕES FINANCEIRAS
			5.290.000	5.290.000		



PREFEITURA DE JOÃO PESSOA

Demonstrativo da Despesa dos Orçamentos Fiscal
e da Seguridade Social por Poder e Órgão
Recursos Todas as Fontes
Ano Base: 2026

Em R\$ 1,00

PODER E ÓRGÃO	ID	FR	TOTAL	FISCAL	SEG. SOCIAL	GRUPO DA DESPESA
	1	7.01	3.210.000 1.345.100 1.864.900	1.710.000 808.100 901.900	1.500.000 537.000 963.000	OUTRAS DESPESAS CORRENTES INVESTIMENTOS
	1	7.03	2.600.200 100 2.600.100	2.600.200 100 2.600.100		OUTRAS DESPESAS CORRENTES INVESTIMENTOS
	1	7.04	15.216.000 216.000 15.000.000	15.216.000 216.000 15.000.000		OUTRAS DESPESAS CORRENTES INVESTIMENTOS
	1	7.06	40.921 1.500 39.421	11.000 1.500 9.500	29.921 29.921	OUTRAS DESPESAS CORRENTES INVESTIMENTOS
	1	7.08	3.000 3.000	3.000 3.000		OUTRAS DESPESAS CORRENTES
	1	7.19	7.000.000 7.000.000	7.000.000 7.000.000		OUTRAS DESPESAS CORRENTES
	1	7.50	20.000 20.000	20.000 20.000		OUTRAS DESPESAS CORRENTES
	1	7.51	42.001.000 42.001.000	42.001.000 42.001.000		OUTRAS DESPESAS CORRENTES
	1	7.52	25.969.525 11.000 25.267.525 691.000	25.969.525 11.000 25.267.525 691.000	10.000 10.000	PESSOAL E ENCARGOS SOCIAIS OUTRAS DESPESAS CORRENTES INVESTIMENTOS




PREFEITURA DE JOÃO PESSOA

Demonstrativo da Despesa dos Orçamentos Fiscal
e da Seguridade Social por Poder e Órgão
Recursos Todas as Fontes
Ano Base: 2026

Em R\$ 1,00

PODER E ÓRGÃO	ID	FR	TOTAL	FISCAL	SEG. SOCIAL	GRUPO DA DESPESA
	1	7.53	4.484.000 10.000 2.948.400 1.525.600	4.484.000 10.000 2.948.400 1.525.600		PESSOAL E ENCARGOS SOCIAIS OUTRAS DESPESAS CORRENTES INVESTIMENTOS
	1	7.54	225.415.000 10.300 225.402.700 2.000	225.415.000 10.300 225.402.700 2.000		OUTRAS DESPESAS CORRENTES INVESTIMENTOS INVERSÕES FINANCEIRAS
	1	7.59	48.584.475 2.503.000 22.069.875 19.825.600 4.186.000	47.604.376 2.503.000 21.099.776 19.815.600 4.186.000	980.099 970.099 10.000	PESSOAL E ENCARGOS SOCIAIS OUTRAS DESPESAS CORRENTES INVESTIMENTOS INVERSÕES FINANCEIRAS
	1	7.99	102.000 100.000 2.000	102.000 100.000 2.000		OUTRAS DESPESAS CORRENTES INVESTIMENTOS
	1	8.00	126.904.430 125.714.430 1.190.000		126.904.430 125.714.430 1.190.000	PESSOAL E ENCARGOS SOCIAIS OUTRAS DESPESAS CORRENTES
	1	8.01	115.595.570 113.730.570 1.665.000 200.000		115.595.570 113.730.570 1.665.000 200.000	PESSOAL E ENCARGOS SOCIAIS OUTRAS DESPESAS CORRENTES INVESTIMENTOS
	1	8.99	1.005.000 805.000 200.000	1.005.000 805.000 200.000		OUTRAS DESPESAS CORRENTES INVESTIMENTOS
	2	8.00	12.000.000		12.000.000	



PREFEITURA DE JOÃO PESSOA


Demonstrativo da Despesa dos Orçamentos Fiscal e da Seguridade Social por Poder e Órgão

Recursos Todas as Fontes

Ano Base: 2026

Em R\$ 1,00

PODER E ÓRGÃO	ID	FR	TOTAL	FISCAL	SEG. SOCIAL	GRUPO DA DESPESA
03000 - GABINETE DO VICE-PREFEITO	1	5.00	1.000.000		1.000.000	OUTRAS DESPESAS CORRENTES
			6.000.000		6.000.000	INVESTIMENTOS
			5.000.000		5.000.000	INVERSÕES FINANCEIRAS
			3.550.000	3.550.000		
			3.095.000	3.095.000		PESSOAL E ENCARGOS SOCIAIS
			355.000	355.000		OUTRAS DESPESAS CORRENTES
			100.000	100.000		INVESTIMENTOS
			3.550.000	3.550.000		
			3.095.000	3.095.000		PESSOAL E ENCARGOS SOCIAIS
			355.000	355.000		OUTRAS DESPESAS CORRENTES
			100.000	100.000		INVESTIMENTOS
			3.550.000	3.550.000		
			3.095.000	3.095.000		PESSOAL E ENCARGOS SOCIAIS
			355.000	355.000		OUTRAS DESPESAS CORRENTES
			100.000	100.000		INVESTIMENTOS
03101 - GAVIPRE - AÇÕES DE GOVERNO	1	5.00	3.550.000	3.550.000		
			3.095.000	3.095.000		PESSOAL E ENCARGOS SOCIAIS
			355.000	355.000		OUTRAS DESPESAS CORRENTES
			100.000	100.000		INVESTIMENTOS
			3.550.000	3.550.000		
			3.095.000	3.095.000		PESSOAL E ENCARGOS SOCIAIS
			355.000	355.000		OUTRAS DESPESAS CORRENTES
			100.000	100.000		INVESTIMENTOS
			3.550.000	3.550.000		
			3.095.000	3.095.000		PESSOAL E ENCARGOS SOCIAIS
			355.000	355.000		OUTRAS DESPESAS CORRENTES
			100.000	100.000		INVESTIMENTOS
			3.550.000	3.550.000		
			3.095.000	3.095.000		PESSOAL E ENCARGOS SOCIAIS
			355.000	355.000		OUTRAS DESPESAS CORRENTES
100.000	100.000		INVESTIMENTOS			
05000 - PROCURADORIA GERAL DO MUNICIPIO	1	5.00	81.200.955	81.200.955		
			23.371.528	23.371.528		PESSOAL E ENCARGOS SOCIAIS
			56.759.427	56.759.427		OUTRAS DESPESAS CORRENTES
			1.070.000	1.070.000		INVESTIMENTOS
			73.200.955	73.200.955		
			20.871.528	20.871.528		PESSOAL E ENCARGOS SOCIAIS
			52.229.427	52.229.427		OUTRAS DESPESAS CORRENTES
			100.000	100.000		INVESTIMENTOS
			73.200.955	73.200.955		
			20.871.528	20.871.528		PESSOAL E ENCARGOS SOCIAIS
			52.229.427	52.229.427		OUTRAS DESPESAS CORRENTES
			100.000	100.000		INVESTIMENTOS
			73.200.955	73.200.955		
			20.871.528	20.871.528		PESSOAL E ENCARGOS SOCIAIS
			52.229.427	52.229.427		OUTRAS DESPESAS CORRENTES
100.000	100.000		INVESTIMENTOS			



PREFEITURA DE JOÃO PESSOA

Demonstrativo da Despesa dos Orçamentos Fiscal e da Seguridade Social por Poder e Órgão

Recursos Todas as Fontes

Ano Base: 2026

Em R\$ 1,00

PODER E ÓRGÃO	ID	FR	TOTAL	FISCAL	SEG. SOCIAL	GRUPO DA DESPESA
05101 - PROGEM - AÇÕES DE GOVERNO	1	7.59	8.000.000	8.000.000		
			2.500.000	2.500.000		PESSOAL E ENCARGOS SOCIAIS
			4.530.000	4.530.000		OUTRAS DESPESAS CORRENTES
			970.000	970.000		INVESTIMENTOS
			73.200.955	73.200.955		
			20.871.528	20.871.528		PESSOAL E ENCARGOS SOCIAIS
			52.229.427	52.229.427		OUTRAS DESPESAS CORRENTES
			100.000	100.000		INVESTIMENTOS
	1	5.00	73.200.955	73.200.955		
			20.871.528	20.871.528		PESSOAL E ENCARGOS SOCIAIS
			52.229.427	52.229.427		OUTRAS DESPESAS CORRENTES
			100.000	100.000		INVESTIMENTOS
			8.000.000	8.000.000		
			2.500.000	2.500.000		PESSOAL E ENCARGOS SOCIAIS
			4.530.000	4.530.000		OUTRAS DESPESAS CORRENTES
			970.000	970.000		INVESTIMENTOS
06000 - SECRETARIA DA ADMINISTRACAO	1	7.59	8.000.000	8.000.000		
			2.500.000	2.500.000		PESSOAL E ENCARGOS SOCIAIS
			4.530.000	4.530.000		OUTRAS DESPESAS CORRENTES
			970.000	970.000		INVESTIMENTOS
			635.178.406	29.428.406	605.750.000	
			609.922.721	22.568.721	587.354.000	PESSOAL E ENCARGOS SOCIAIS
			13.154.685	6.658.685	6.496.000	OUTRAS DESPESAS CORRENTES
			7.101.000	201.000	6.900.000	INVESTIMENTOS
	1	5.00	5.000.000		5.000.000	INVERSÕES FINANCEIRAS
			340.675.406	29.425.406	311.250.000	
			333.537.721	22.568.721	310.969.000	PESSOAL E ENCARGOS SOCIAIS
			6.937.685	6.656.685	281.000	OUTRAS DESPESAS CORRENTES



PREFEITURA DE JOÃO PESSOA

Demonstrativo da Despesa dos Orçamentos Fiscal
e da Seguridade Social por Poder e Órgão
Recursos Todas as Fontes
Ano Base: 2026

Em R\$ 1,00

PODER E ÓRGÃO	ID	FR	TOTAL	FISCAL	SEG. SOCIAL	GRUPO DA DESPESA
06101 - SEAD - AÇÕES DE GOVERNO	1	5.01	200.000	200.000		INVESTIMENTOS
			40.002.000	2.000	40.000.000	PESSOAL E ENCARGOS SOCIAIS
			36.940.000		36.940.000	OUTRAS DESPESAS CORRENTES
			2.362.000	2.000	2.360.000	INVESTIMENTOS
			700.000		700.000	
	1	7.99	1.000	1.000		INVESTIMENTOS
			1.000	1.000		
	1	8.00	126.904.430		126.904.430	
			125.714.430		125.714.430	PESSOAL E ENCARGOS SOCIAIS
			1.190.000		1.190.000	OUTRAS DESPESAS CORRENTES
	1	8.01	115.595.570		115.595.570	PESSOAL E ENCARGOS SOCIAIS
			113.730.570		113.730.570	OUTRAS DESPESAS CORRENTES
			1.665.000		1.665.000	INVESTIMENTOS
			200.000		200.000	
	2	8.00	12.000.000		12.000.000	OUTRAS DESPESAS CORRENTES
			1.000.000		1.000.000	INVESTIMENTOS
			6.000.000		6.000.000	INVERSÕES FINANCEIRAS
			5.000.000		5.000.000	
	1	5.00	29.678.406	29.428.406	250.000	PESSOAL E ENCARGOS SOCIAIS
			22.568.721	22.568.721		OUTRAS DESPESAS CORRENTES
			6.908.685	6.658.685	250.000	INVESTIMENTOS
			201.000	201.000		
			29.675.406	29.425.406	250.000	PESSOAL E ENCARGOS SOCIAIS
	1	5.00	22.568.721	22.568.721		OUTRAS DESPESAS CORRENTES
			6.906.685	6.656.685	250.000	INVESTIMENTOS
			200.000	200.000		




PREFEITURA DE JOÃO PESSOA

Demonstrativo da Despesa dos Orçamentos Fiscal
e da Seguridade Social por Poder e Órgão
Recursos Todas as Fontes
Ano Base: 2026

Em R\$ 1,00

PODER E ÓRGÃO	ID	FR	TOTAL	FISCAL	SEG. SOCIAL	GRUPO DA DESPESA
06201 - INSTITUTO DE PREVIDÊNCIA DO MUNICÍPIO - IPM	1	5.01	2.000	2.000		OUTRAS DESPESAS CORRENTES
			2.000	2.000		
	1	7.99	1.000	1.000		INVESTIMENTOS
			1.000	1.000		
	1	5.00	605.500.000		605.500.000	PESSOAL E ENCARGOS SOCIAIS
			587.354.000		587.354.000	OUTRAS DESPESAS CORRENTES
			6.246.000		6.246.000	INVESTIMENTOS
			6.900.000		6.900.000	INVERSÕES FINANCEIRAS
			5.000.000		5.000.000	
	1	5.00	311.000.000		311.000.000	PESSOAL E ENCARGOS SOCIAIS
			310.969.000		310.969.000	OUTRAS DESPESAS CORRENTES
			31.000		31.000	
	1	5.01	40.000.000		40.000.000	PESSOAL E ENCARGOS SOCIAIS
			36.940.000		36.940.000	OUTRAS DESPESAS CORRENTES
			2.360.000		2.360.000	INVESTIMENTOS
			700.000		700.000	
	1	8.00	126.904.430		126.904.430	PESSOAL E ENCARGOS SOCIAIS
			125.714.430		125.714.430	OUTRAS DESPESAS CORRENTES
			1.190.000		1.190.000	
	1	8.01	115.595.570		115.595.570	PESSOAL E ENCARGOS SOCIAIS
			113.730.570		113.730.570	OUTRAS DESPESAS CORRENTES
			1.665.000		1.665.000	INVESTIMENTOS
			200.000		200.000	
	2	8.00	12.000.000		12.000.000	OUTRAS DESPESAS CORRENTES
			1.000.000		1.000.000	INVESTIMENTOS
	2	8.00	6.000.000		6.000.000	



PREFEITURA DE JOÃO PESSOA


Demonstrativo da Despesa dos Orçamentos Fiscal e da Seguridade Social por Poder e Órgão

Recursos Todas as Fontes

Ano Base: 2026

Em R\$ 1,00

PODER E ÓRGÃO	ID	FR	TOTAL	FISCAL	SEG. SOCIAL	GRUPO DA DESPESA
07000 - SECRETARIA DAS FINANÇAS	1	5.00	5.000.000		5.000.000	INVERSÕES FINANCEIRAS
			5.535.992	5.535.992		
			3.616.177	3.616.177		PESSOAL E ENCARGOS SOCIAIS
			1.811.315	1.811.315		OUTRAS DESPESAS CORRENTES
			108.500	108.500		INVESTIMENTOS
			5.035.992	5.035.992		
			3.616.177	3.616.177		PESSOAL E ENCARGOS SOCIAIS
			1.311.315	1.311.315		OUTRAS DESPESAS CORRENTES
			108.500	108.500		INVESTIMENTOS
			500.000	500.000		
			500.000	500.000		OUTRAS DESPESAS CORRENTES
07101 - SEFIN - AÇÕES DE GOVERNO	1	5.00	5.535.992	5.535.992		PESSOAL E ENCARGOS SOCIAIS
			3.616.177	3.616.177		OUTRAS DESPESAS CORRENTES
			1.811.315	1.811.315		INVESTIMENTOS
			108.500	108.500		
			5.035.992	5.035.992		
			3.616.177	3.616.177		PESSOAL E ENCARGOS SOCIAIS
			1.311.315	1.311.315		OUTRAS DESPESAS CORRENTES
			108.500	108.500		INVESTIMENTOS
			500.000	500.000		
			500.000	500.000		OUTRAS DESPESAS CORRENTES
08000 - SECRETARIA DE PLANEJAMENTO			54.205.080	54.205.080		
			21.446.080	21.446.080		PESSOAL E ENCARGOS SOCIAIS
			10.057.000	10.057.000		OUTRAS DESPESAS CORRENTES
			17.702.000	17.702.000		INVESTIMENTOS
			5.000.000	5.000.000		INVERSÕES FINANCEIRAS



PREFEITURA DE JOÃO PESSOA

Demonstrativo da Despesa dos Orçamentos Fiscal e da Seguridade Social por Poder e Órgão

Recursos Todas as Fontes

Ano Base: 2026

Em R\$ 1,00

PODER E ÓRGÃO	ID	FR	TOTAL	FISCAL	SEG. SOCIAL	GRUPO DA DESPESA
08101 - SEPLAN - AÇÕES DE GOVERNO	1	5.00	53.803.080	53.803.080		
			21.446.080	21.446.080		PESSOAL E ENCARGOS SOCIAIS
			9.856.000	9.856.000		OUTRAS DESPESAS CORRENTES
			17.501.000	17.501.000		INVESTIMENTOS
			5.000.000	5.000.000		INVERSÕES FINANCEIRAS
	1	7.00	1.000	1.000		
			500	500		OUTRAS DESPESAS CORRENTES
			500	500		INVESTIMENTOS
	1	7.01	1.000	1.000		
			500	500		OUTRAS DESPESAS CORRENTES
			500	500		INVESTIMENTOS
	1	7.59	400.000	400.000		
			200.000	200.000		OUTRAS DESPESAS CORRENTES
			200.000	200.000		INVESTIMENTOS
	1	5.00	53.805.080	53.805.080		
			21.446.080	21.446.080		PESSOAL E ENCARGOS SOCIAIS
			9.857.000	9.857.000		OUTRAS DESPESAS CORRENTES
			17.502.000	17.502.000		INVESTIMENTOS
			5.000.000	5.000.000		INVERSÕES FINANCEIRAS
	1	5.00	53.803.080	53.803.080		
			21.446.080	21.446.080		PESSOAL E ENCARGOS SOCIAIS
			9.856.000	9.856.000		OUTRAS DESPESAS CORRENTES
			17.501.000	17.501.000		INVESTIMENTOS
			5.000.000	5.000.000		INVERSÕES FINANCEIRAS
1	7.00	1.000	1.000			
		500	500		OUTRAS DESPESAS CORRENTES	
		500	500		INVESTIMENTOS	



PREFEITURA DE JOÃO PESSOA

Demonstrativo da Despesa dos Orçamentos Fiscal
e da Seguridade Social por Poder e Órgão
Recursos Todas as Fontes
Ano Base: 2026

Em R\$ 1,00

PODER E ÓRGÃO	ID	FR	TOTAL	FISCAL	SEG. SOCIAL	GRUPO DA DESPESA
08301 - FUNDURB	1	7.01	1.000	1.000		OUTRAS DESPESAS CORRENTES
			500	500		INVESTIMENTOS
			500	500		
	1	7.59	400.000	400.000		OUTRAS DESPESAS CORRENTES
			200.000	200.000		INVESTIMENTOS
			200.000	200.000		
09000 - SEC. MUNIC. DO DESENVOLVIMENTO URBANO	1	7.59	400.000	400.000		OUTRAS DESPESAS CORRENTES
			200.000	200.000		INVESTIMENTOS
			200.000	200.000		
	1	7.59	400.000	400.000	10.000	OUTRAS DESPESAS CORRENTES
			200.000	200.000		INVESTIMENTOS
			200.000	200.000		
	1	5.00	30.619.904	30.609.904	10.000	PESSOAL E ENCARGOS SOCIAIS
			25.390.311	25.390.311		OUTRAS DESPESAS CORRENTES
			4.689.593	4.679.593	10.000	INVESTIMENTOS
	1	5.00	540.000	540.000		
			29.817.904	29.807.904	10.000	PESSOAL E ENCARGOS SOCIAIS
			25.390.311	25.390.311		OUTRAS DESPESAS CORRENTES
09101 - SEDURB - AÇÕES DE GOVERNO	1	7.59	4.137.593	4.127.593	10.000	INVESTIMENTOS
			290.000	290.000		
			290.000	290.000		
	1	7.00	1.000	1.000		OUTRAS DESPESAS CORRENTES
			1.000	1.000		
	1	7.01	1.000	1.000		OUTRAS DESPESAS CORRENTES
			1.000	1.000		
	1	7.59	800.000	800.000		OUTRAS DESPESAS CORRENTES
			550.000	550.000		INVESTIMENTOS
			250.000	250.000		
	1	7.59	29.817.904	29.807.904	10.000	




PREFEITURA DE JOÃO PESSOA

Demonstrativo da Despesa dos Orçamentos Fiscal
e da Seguridade Social por Poder e Órgão
Recursos Todas as Fontes
Ano Base: 2026

Em R\$ 1,00

PODER E ÓRGÃO	ID	FR	TOTAL	FISCAL	SEG. SOCIAL	GRUPO DA DESPESA
09301 - FUNDO MUNICIPAL DE SERVIÇOS URBANOS	1	5.00	25.390.311	25.390.311		PESSOAL E ENCARGOS SOCIAIS
			4.137.593	4.127.593	10.000	OUTRAS DESPESAS CORRENTES
			290.000	290.000		INVESTIMENTOS
	1	5.00	29.817.904	29.807.904	10.000	PESSOAL E ENCARGOS SOCIAIS
			25.390.311	25.390.311		OUTRAS DESPESAS CORRENTES
			4.137.593	4.127.593	10.000	INVESTIMENTOS
	1	5.00	290.000	290.000		
			802.000	802.000		OUTRAS DESPESAS CORRENTES
			552.000	552.000		INVESTIMENTOS
	1	7.00	250.000	250.000		
			1.000	1.000		OUTRAS DESPESAS CORRENTES
			1.000	1.000		
	1	7.01	1.000	1.000		OUTRAS DESPESAS CORRENTES
			1.000	1.000		
	1	7.59	800.000	800.000		OUTRAS DESPESAS CORRENTES
			550.000	550.000		INVESTIMENTOS
			250.000	250.000		
10000 - SECRETARIA MUNICIPAL DE EDUCAÇÃO E CULTURA	1	5.00	1.283.182.867	1.280.692.967	2.489.900	
			680.557.500	678.207.100	2.350.400	PESSOAL E ENCARGOS SOCIAIS
			50.000		50.000	JUROS E ENCARGOS DA DÍVIDA
	1	5.00	441.316.867	441.276.867	40.000	OUTRAS DESPESAS CORRENTES
			161.209.000	161.209.000		INVESTIMENTOS
			49.500		49.500	AMORTIZAÇÃO DA DÍVIDA
	1	5.00	515.217.867	512.727.967	2.489.900	PESSOAL E ENCARGOS SOCIAIS
			88.585.500	86.235.100	2.350.400	JUROS E ENCARGOS DA DÍVIDA
			50.000		50.000	
	1	5.00				
	1	5.00				



PREFEITURA DE JOÃO PESSOA


Demonstrativo da Despesa dos Orçamentos Fiscal e da Seguridade Social por Poder e Órgão

Recursos Todas as Fontes

Ano Base: 2026

Em R\$ 1,00

PODER E ÓRGÃO	ID	FR	TOTAL	FISCAL	SEG. SOCIAL	GRUPO DA DESPESA
			360.820.867	360.780.867	40.000	OUTRAS DESPESAS CORRENTES
			65.712.000	65.712.000		INVESTIMENTOS
			49.500		49.500	AMORTIZAÇÃO DA DÍVIDA
	1	5.40	578.000.000	578.000.000		
			544.476.000	544.476.000		PESSOAL E ENCARGOS SOCIAIS
			12.524.000	12.524.000		OUTRAS DESPESAS CORRENTES
			21.000.000	21.000.000		INVESTIMENTOS
	1	5.41	47.500.000	47.500.000		
			47.494.000	47.494.000		PESSOAL E ENCARGOS SOCIAIS
			6.000	6.000		OUTRAS DESPESAS CORRENTES
	1	5.43	5.000	5.000		
			2.000	2.000		OUTRAS DESPESAS CORRENTES
			3.000	3.000		INVESTIMENTOS
	1	5.50	46.000.000	46.000.000		
			42.998.000	42.998.000		OUTRAS DESPESAS CORRENTES
			3.002.000	3.002.000		INVESTIMENTOS
	1	5.52	14.984.000	14.984.000		
			14.984.000	14.984.000		OUTRAS DESPESAS CORRENTES
	1	5.53	60.000	60.000		
			60.000	60.000		OUTRAS DESPESAS CORRENTES
	1	5.69	70.212.000	70.212.000		
			2.000	2.000		PESSOAL E ENCARGOS SOCIAIS
			6.000	6.000		OUTRAS DESPESAS CORRENTES
			70.204.000	70.204.000		INVESTIMENTOS
	1	5.71	2.000	2.000		
			2.000	2.000		INVESTIMENTOS



PREFEITURA DE JOÃO PESSOA

Demonstrativo da Despesa dos Orçamentos Fiscal e da Seguridade Social por Poder e Órgão

Recursos Todas as Fontes

Ano Base: 2026

Em R\$ 1,00

PODER E ÓRGÃO	ID	FR	TOTAL	FISCAL	SEG. SOCIAL	GRUPO DA DESPESA
10101 - SEDEC - AÇÕES DE GOVERNO	1	7.00	1.380.000	1.380.000		
			1.300.000	1.300.000		OUTRAS DESPESAS CORRENTES
			80.000	80.000		INVESTIMENTOS
	1	7.01	805.000	805.000		
			805.000	805.000		OUTRAS DESPESAS CORRENTES
	1	7.19	7.000.000	7.000.000		
			7.000.000	7.000.000		OUTRAS DESPESAS CORRENTES
	1	7.53	12.000	12.000		
			6.000	6.000		OUTRAS DESPESAS CORRENTES
			6.000	6.000		INVESTIMENTOS
	1	7.54	1.000.000	1.000.000		
			1.000.000	1.000.000		INVESTIMENTOS
	1	8.99	1.005.000	1.005.000		
			805.000	805.000		OUTRAS DESPESAS CORRENTES
			200.000	200.000		INVESTIMENTOS
			1.234.275.149	1.234.235.149	40.000	
			666.592.000	666.592.000		PESSOAL E ENCARGOS SOCIAIS
			406.930.149	406.890.149	40.000	OUTRAS DESPESAS CORRENTES
			160.753.000	160.753.000		INVESTIMENTOS
	1	5.00	476.512.149	476.472.149	40.000	
			74.620.000	74.620.000		PESSOAL E ENCARGOS SOCIAIS
			336.350.149	336.310.149	40.000	OUTRAS DESPESAS CORRENTES
			65.542.000	65.542.000		INVESTIMENTOS
	1	5.40	578.000.000	578.000.000		
			544.476.000	544.476.000		PESSOAL E ENCARGOS SOCIAIS



PREFEITURA DE JOÃO PESSOA

Demonstrativo da Despesa dos Orçamentos Fiscal
e da Seguridade Social por Poder e Órgão
Recursos Todas as Fontes
Ano Base: 2026

Em R\$ 1,00

PODER E ÓRGÃO	ID	FR	TOTAL	FISCAL	SEG. SOCIAL	GRUPO DA DESPESA		
10201 - FUNDAÇÃO CULTURAL DE JOÃO PESSOA - FUNJOPE			12.524.000	12.524.000		OUTRAS DESPESAS CORRENTES		
			21.000.000	21.000.000		INVESTIMENTOS		
	1	5.41	47.500.000	47.500.000		PESSOAL E ENCARGOS SOCIAIS		
			47.494.000	47.494.000			OUTRAS DESPESAS CORRENTES	
			6.000	6.000				
	1	5.43	5.000	5.000		OUTRAS DESPESAS CORRENTES		
			2.000	2.000			INVESTIMENTOS	
			3.000	3.000				
	1	5.50	46.000.000	46.000.000		OUTRAS DESPESAS CORRENTES		
			42.998.000	42.998.000			INVESTIMENTOS	
			3.002.000	3.002.000				
	1	5.52	14.984.000	14.984.000		OUTRAS DESPESAS CORRENTES		
			14.984.000	14.984.000				
	1	5.53	60.000	60.000		OUTRAS DESPESAS CORRENTES		
			60.000	60.000				
	1	5.69	70.212.000	70.212.000		PESSOAL E ENCARGOS SOCIAIS		
			2.000	2.000			OUTRAS DESPESAS CORRENTES	
			6.000	6.000				INVESTIMENTOS
			70.204.000	70.204.000				
	1	5.71	2.000	2.000		INVESTIMENTOS		
			2.000	2.000				
	1	7.54	1.000.000	1.000.000		INVESTIMENTOS		
			1.000.000	1.000.000				
			39.725.935	37.276.035	2.449.900			





PREFEITURA DE JOÃO PESSOA

Demonstrativo da Despesa dos Orçamentos Fiscal
e da Seguridade Social por Poder e Órgão
Recursos Todas as Fontes
Ano Base: 2026

Em R\$ 1,00

PODER E ÓRGÃO	ID	FR	TOTAL	FISCAL	SEG. SOCIAL	GRUPO DA DESPESA
10301 - FUNDO MUNICIPAL DE CULTURA			13.925.500	11.575.100	2.350.400	PESSOAL E ENCARGOS SOCIAIS
			50.000		50.000	JUROS E ENCARGOS DA DÍVIDA
			25.290.935	25.290.935		OUTRAS DESPESAS CORRENTES
			410.000	410.000		INVESTIMENTOS
			49.500		49.500	AMORTIZAÇÃO DA DÍVIDA
	1	5.00	36.535.935	34.086.035	2.449.900	PESSOAL E ENCARGOS SOCIAIS
			13.925.500	11.575.100	2.350.400	
			50.000		50.000	
			22.380.935	22.380.935		
			130.000	130.000		
	1	7.00	49.500		49.500	AMORTIZAÇÃO DA DÍVIDA
			1.380.000	1.380.000		
			1.300.000	1.300.000		
			80.000	80.000		
	1	7.01	805.000	805.000		OUTRAS DESPESAS CORRENTES
			805.000	805.000		
	1	8.99	1.005.000	1.005.000		OUTRAS DESPESAS CORRENTES
			805.000	805.000		
			200.000	200.000		
	1	5.00	9.040.000	9.040.000		OUTRAS DESPESAS CORRENTES
			9.040.000	9.040.000		
	1	7.19	2.040.000	2.040.000		OUTRAS DESPESAS CORRENTES
			2.040.000	2.040.000		
	1	7.19	7.000.000	7.000.000		OUTRAS DESPESAS CORRENTES
			7.000.000	7.000.000		

		PREFEITURA DE JOÃO PESSOA		Demonstrativo da Despesa dos Orçamentos Fiscal e da Seguridade Social por Poder e Órgão Recursos Todas as Fontes Ano Base: 2026			Em R\$ 1,00	
PODER E ÓRGÃO		ID	FR	TOTAL	FISCAL	SEG. SOCIAL	GRUPO DA DESPESA	
10302 - FUNDO DE MANUTENÇÃO DA ESTAÇÃO CABO BRANCO, CIÊNCIA, CULTURA E ARTES		1	5.00	141.783	141.783			
				40.000	40.000		PESSOAL E ENCARGOS SOCIAIS	
				55.783	55.783		OUTRAS DESPESAS CORRENTES	
				46.000	46.000		INVESTIMENTOS	
		1	5.00	129.783	129.783			
				40.000	40.000		PESSOAL E ENCARGOS SOCIAIS	
				49.783	49.783		OUTRAS DESPESAS CORRENTES	
				40.000	40.000		INVESTIMENTOS	
		1	7.53	12.000	12.000			
				6.000	6.000		OUTRAS DESPESAS CORRENTES	
				6.000	6.000		INVESTIMENTOS	
11000 - SECRETARIA DE INFRAESTRUTURA		1	5.00	393.805.359	393.795.359	10.000		
				19.116.000	19.116.000		PESSOAL E ENCARGOS SOCIAIS	
				73.037.000	73.027.000	10.000	OUTRAS DESPESAS CORRENTES	
				301.652.359	301.652.359		INVESTIMENTOS	
		1	5.00	117.202.359	117.192.359	10.000		
				19.116.000	19.116.000		PESSOAL E ENCARGOS SOCIAIS	
				25.035.000	25.025.000	10.000	OUTRAS DESPESAS CORRENTES	
				73.051.359	73.051.359		INVESTIMENTOS	
		1	5.01	3.000	3.000			
				2.000	2.000		OUTRAS DESPESAS CORRENTES	
				1.000	1.000		INVESTIMENTOS	
		1	7.00	100.000.000	100.000.000			
				1.000.000	1.000.000		OUTRAS DESPESAS CORRENTES	
				99.000.000	99.000.000		INVESTIMENTOS	
	1	7.04		15.000.000	15.000.000			

		PREFEITURA DE JOÃO PESSOA		Demonstrativo da Despesa dos Orçamentos Fiscal e da Seguridade Social por Poder e Órgão Recursos Todas as Fontes Ano Base: 2026			Em R\$ 1,00	
PODER E ÓRGÃO		ID	FR	TOTAL	FISCAL	SEG. SOCIAL	GRUPO DA DESPESA	
10302 - FUNDO DE MANUTENÇÃO DA ESTAÇÃO CABO BRANCO, CIÊNCIA, CULTURA E ARTES		1	5.00	141.783	141.783			
				40.000	40.000		PESSOAL E ENCARGOS SOCIAIS	
				55.783	55.783		OUTRAS DESPESAS CORRENTES	
				46.000	46.000		INVESTIMENTOS	
		1	5.00	129.783	129.783			
				40.000	40.000		PESSOAL E ENCARGOS SOCIAIS	
				49.783	49.783		OUTRAS DESPESAS CORRENTES	
				40.000	40.000		INVESTIMENTOS	
		1	7.53	12.000	12.000			
				6.000	6.000		OUTRAS DESPESAS CORRENTES	
				6.000	6.000		INVESTIMENTOS	
11000 - SECRETARIA DE INFRAESTRUTURA		1	5.00	393.805.359	393.795.359	10.000		
				19.116.000	19.116.000		PESSOAL E ENCARGOS SOCIAIS	
				73.037.000	73.027.000	10.000	OUTRAS DESPESAS CORRENTES	
				301.652.359	301.652.359		INVESTIMENTOS	
		1	5.00	117.202.359	117.192.359	10.000		
				19.116.000	19.116.000		PESSOAL E ENCARGOS SOCIAIS	
				25.035.000	25.025.000	10.000	OUTRAS DESPESAS CORRENTES	
				73.051.359	73.051.359		INVESTIMENTOS	
		1	5.01	3.000	3.000			
				2.000	2.000		OUTRAS DESPESAS CORRENTES	
				1.000	1.000		INVESTIMENTOS	
		1	7.00	100.000.000	100.000.000			
				1.000.000	1.000.000		OUTRAS DESPESAS CORRENTES	
				99.000.000	99.000.000		INVESTIMENTOS	
	1	7.04		15.000.000	15.000.000			



PREFEITURA DE JOÃO PESSOA

Demonstrativo da Despesa dos Orçamentos Fiscal
e da Seguridade Social por Poder e Órgão
Recursos Todas as Fontes
Ano Base: 2026

Em R\$ 1,00

PODER E ÓRGÃO	ID	FR	TOTAL	FISCAL	SEG. SOCIAL	GRUPO DA DESPESA
11301 - FUNDO MUNICIPAL DE SANEAMENTO BÁSICO	1	7.54	42.000.000	42.000.000		OUTRAS DESPESAS CORRENTES
			100.000.000	100.000.000		INVESTIMENTOS
			100.000.000	100.000.000		
	1	7.59	9.600.000	9.600.000		INVESTIMENTOS
			9.600.000	9.600.000		
			10.001.000	10.001.000		OUTRAS DESPESAS CORRENTES
			5.001.000	5.001.000		INVESTIMENTOS
			5.000.000	5.000.000		
	1	5.01	1.000	1.000		OUTRAS DESPESAS CORRENTES
			1.000	1.000		
12000 - SECRETARIA MUNICIPAL DO MEIO-AMBIENTE	1	7.59	10.000.000	10.000.000		OUTRAS DESPESAS CORRENTES
			5.000.000	5.000.000		INVESTIMENTOS
			5.000.000	5.000.000		
			22.343.626	22.338.626	5.000	PESSOAL E ENCARGOS SOCIAIS
			9.574.000	9.574.000		OUTRAS DESPESAS CORRENTES
			9.875.826	9.870.826	5.000	INVESTIMENTOS
			2.893.800	2.893.800		
	1	5.00	18.334.626	18.329.626	5.000	PESSOAL E ENCARGOS SOCIAIS
			9.571.000	9.571.000		OUTRAS DESPESAS CORRENTES
			6.773.726	6.768.726	5.000	INVESTIMENTOS
			1.989.900	1.989.900		
	1	7.00	6.000	6.000		OUTRAS DESPESAS CORRENTES
			3.100	3.100		INVESTIMENTOS
			2.900	2.900		
	1	7.01	3.000	3.000		



PREFEITURA DE JOÃO PESSOA

Demonstrativo da Despesa dos Orçamentos Fiscal
e da Seguridade Social por Poder e Órgão
Recursos Todas as Fontes
Ano Base: 2026

Em R\$ 1,00

PODER E ÓRGÃO	ID	FR	TOTAL	FISCAL	SEG. SOCIAL	GRUPO DA DESPESA
12101 - SEMAM - AÇÕES DE GOVERNO	1	7.59	1.600	1.600		OUTRAS DESPESAS CORRENTES
			1.400	1.400		INVESTIMENTOS
			4.000.000	4.000.000		PESSOAL E ENCARGOS SOCIAIS
			3.000	3.000		OUTRAS DESPESAS CORRENTES
			3.097.400	3.097.400		INVESTIMENTOS
			899.600	899.600		
			18.341.626	18.336.626	5.000	PESSOAL E ENCARGOS SOCIAIS
			9.571.000	9.571.000		OUTRAS DESPESAS CORRENTES
			6.772.426	6.772.426	5.000	INVESTIMENTOS
			1.993.200	1.993.200		
	1	5.00	18.334.626	18.329.626	5.000	PESSOAL E ENCARGOS SOCIAIS
			9.571.000	9.571.000		OUTRAS DESPESAS CORRENTES
			6.773.726	6.768.726	5.000	INVESTIMENTOS
			1.989.900	1.989.900		
12301 - FUNDO MUNICIPAL DO MEIO AMBIENTE	1	7.00	4.000	4.000		OUTRAS DESPESAS CORRENTES
			2.100	2.100		INVESTIMENTOS
			1.900	1.900		
			3.000	3.000		OUTRAS DESPESAS CORRENTES
			1.600	1.600		INVESTIMENTOS
			1.400	1.400		
			4.002.000	4.002.000		PESSOAL E ENCARGOS SOCIAIS
			3.000	3.000		OUTRAS DESPESAS CORRENTES
			3.098.400	3.098.400		INVESTIMENTOS
			900.600	900.600		
	1	7.00	2.000	2.000		OUTRAS DESPESAS CORRENTES
			1.000	1.000		INVESTIMENTOS
			1.000	1.000		



PREFEITURA DE JOÃO PESSOA

Demonstrativo da Despesa dos Orçamentos Fiscal
e da Seguridade Social por Poder e Órgão
Recursos Todas as Fontes
Ano Base: 2026

Em R\$ 1,00

PODER E ÓRGÃO	ID	FR	TOTAL	FISCAL	SEG. SOCIAL	GRUPO DA DESPESA
13000 - SECRETARIA MUNICIPAL DE SAUDE	1	7.59	4.000.000	4.000.000		PESSOAL E ENCARGOS SOCIAIS
			3.000	3.000		OUTRAS DESPESAS CORRENTES
			3.097.400	3.097.400		INVESTIMENTOS
			899.600	899.600		
			1.440.934.506	38.225.000	1.402.709.506	PESSOAL E ENCARGOS SOCIAIS
			864.749.741		864.749.741	OUTRAS DESPESAS CORRENTES
			477.253.727	37.225.000	440.028.727	INVESTIMENTOS
			98.931.038	1.000.000	97.931.038	
	1	5.00	671.334.353	70.000	671.264.353	PESSOAL E ENCARGOS SOCIAIS
			546.983.100		546.983.100	OUTRAS DESPESAS CORRENTES
			110.812.619	70.000	110.742.619	INVESTIMENTOS
			13.538.634		13.538.634	
	1	6.00	517.603.108	27.375.000	490.228.108	PESSOAL E ENCARGOS SOCIAIS
			195.254.000		195.254.000	OUTRAS DESPESAS CORRENTES
			322.349.108	27.375.000	294.974.108	
	1	6.01	33.000.000		33.000.000	INVESTIMENTOS
			33.000.000		33.000.000	
	1	6.04	66.778.277		66.778.277	PESSOAL E ENCARGOS SOCIAIS
			66.778.277		66.778.277	
	1	6.05	65.275.000		65.275.000	PESSOAL E ENCARGOS SOCIAIS
			44.275.000		44.275.000	OUTRAS DESPESAS CORRENTES
			21.000.000		21.000.000	
	1	6.21	6.769.364		6.769.364	PESSOAL E ENCARGOS SOCIAIS
			1.299.364		1.299.364	OUTRAS DESPESAS CORRENTES
			5.470.000		5.470.000	



PREFEITURA DE JOÃO PESSOA

Demonstrativo da Despesa dos Orçamentos Fiscal
e da Seguridade Social por Poder e Órgão
Recursos Todas as Fontes
Ano Base: 2026

Em R\$ 1,00

PODER E ÓRGÃO	ID	FR	TOTAL	FISCAL	SEG. SOCIAL	GRUPO DA DESPESA
13201 - INSTITUTO CÂNDIDA VARGAS - ICV	1	6.31	46.675.000		46.675.000	OUTRAS DESPESAS CORRENTES
			2.000		2.000	INVESTIMENTOS
			46.673.000		46.673.000	
	1	6.59	33.480.000	10.780.000	22.700.000	PESSOAL E ENCARGOS SOCIAIS
			10.160.000		10.160.000	OUTRAS DESPESAS CORRENTES
			17.620.000	9.780.000	7.840.000	INVESTIMENTOS
			5.700.000	1.000.000	4.700.000	
	1	7.06	19.404		19.404	INVESTIMENTOS
			19.404		19.404	
			33.080.000	10.780.000	22.300.000	PESSOAL E ENCARGOS SOCIAIS
			9.650.000		9.650.000	OUTRAS DESPESAS CORRENTES
			16.432.000	9.780.000	6.652.000	INVESTIMENTOS
			6.998.000	1.000.000	5.998.000	
	1	6.31	1.500.000		1.500.000	OUTRAS DESPESAS CORRENTES
			2.000		2.000	INVESTIMENTOS
			1.498.000		1.498.000	
	1	6.59	31.580.000	10.780.000	20.800.000	PESSOAL E ENCARGOS SOCIAIS
			9.650.000		9.650.000	OUTRAS DESPESAS CORRENTES
			16.430.000	9.780.000	6.650.000	INVESTIMENTOS
			5.500.000	1.000.000	4.500.000	
13301 - FUNDO MUNICIPAL DE SAÚDE			1.407.854.506	27.445.000	1.380.409.506	PESSOAL E ENCARGOS SOCIAIS
			855.099.741		855.099.741	OUTRAS DESPESAS CORRENTES
			460.821.727	27.445.000	433.376.727	INVESTIMENTOS
			91.933.038		91.933.038	
	1	5.00	671.334.353	70.000	671.264.353	PESSOAL E ENCARGOS SOCIAIS
			546.983.100		546.983.100	OUTRAS DESPESAS CORRENTES
			110.812.619	70.000	110.742.619	



PREFEITURA DE JOÃO PESSOA

Demonstrativo da Despesa dos Orçamentos Fiscal
e da Seguridade Social por Poder e Órgão
Recursos Todas as Fontes
Ano Base: 2026

Em R\$ 1,00

PODER E ÓRGÃO	ID	FR	TOTAL	FISCAL	SEG. SOCIAL	GRUPO DA DESPESA
14000 - SECRETARIA DE DESENVOLVIMENTO SOCIAL	1	6.00	13.538.634		13.538.634	INVESTIMENTOS
			517.603.108	27.375.000	490.228.108	PESSOAL E ENCARGOS SOCIAIS
			195.254.000		195.254.000	OUTRAS DESPESAS CORRENTES
	1	6.01	322.349.108	27.375.000	294.974.108	
			33.000.000		33.000.000	INVESTIMENTOS
			33.000.000		33.000.000	
	1	6.04	66.778.277		66.778.277	PESSOAL E ENCARGOS SOCIAIS
			66.778.277		66.778.277	
	1	6.05	65.275.000		65.275.000	PESSOAL E ENCARGOS SOCIAIS
			44.275.000		44.275.000	OUTRAS DESPESAS CORRENTES
			21.000.000		21.000.000	
	1	6.21	6.769.364		6.769.364	PESSOAL E ENCARGOS SOCIAIS
			1.299.364		1.299.364	OUTRAS DESPESAS CORRENTES
			5.470.000		5.470.000	
	1	6.31	45.175.000		45.175.000	INVESTIMENTOS
			45.175.000		45.175.000	
	1	6.59	1.900.000		1.900.000	PESSOAL E ENCARGOS SOCIAIS
			510.000		510.000	OUTRAS DESPESAS CORRENTES
			1.190.000		1.190.000	INVESTIMENTOS
	1	7.06	200.000		200.000	
			19.404		19.404	INVESTIMENTOS
			19.404		19.404	
			63.411.501	22.040.461	41.371.040	PESSOAL E ENCARGOS SOCIAIS
			23.117.141	19.917.141	3.200.000	OUTRAS DESPESAS CORRENTES
			31.952.428	1.779.319	30.173.109	





PREFEITURA DE JOÃO PESSOA

Demonstrativo da Despesa dos Orçamentos Fiscal
e da Seguridade Social por Poder e Órgão
Recursos Todas as Fontes
Ano Base: 2026

Em R\$ 1,00

PODER E ÓRGÃO	ID	FR	TOTAL	FISCAL	SEG. SOCIAL	GRUPO DA DESPESA
14101 - SEDES - AÇÕES DE GOVERNO	1	5.00	8.341.932	344.001	7.997.931	INVESTIMENTOS
			61.015.000	21.934.461	39.080.539	PESSOAL E ENCARGOS SOCIAIS
			23.117.141	19.917.141	3.200.000	OUTRAS DESPESAS CORRENTES
			31.621.858	1.675.319	29.946.539	INVESTIMENTOS
	1	6.65	6.276.001	342.001	5.934.000	OUTRAS DESPESAS CORRENTES
			2.396.501	106.000	2.290.501	INVESTIMENTOS
			330.570	104.000	226.570	OUTRAS DESPESAS CORRENTES
			2.065.931	2.000	2.063.931	INVESTIMENTOS
			63.411.501	22.040.461	41.371.040	PESSOAL E ENCARGOS SOCIAIS
			23.117.141	19.917.141	3.200.000	OUTRAS DESPESAS CORRENTES
			31.952.428	1.779.319	30.173.109	INVESTIMENTOS
			8.341.932	344.001	7.997.931	
	1	5.00	61.015.000	21.934.461	39.080.539	PESSOAL E ENCARGOS SOCIAIS
			23.117.141	19.917.141	3.200.000	OUTRAS DESPESAS CORRENTES
			31.621.858	1.675.319	29.946.539	INVESTIMENTOS
			6.276.001	342.001	5.934.000	
	1	6.65	2.396.501	106.000	2.290.501	OUTRAS DESPESAS CORRENTES
			330.570	104.000	226.570	INVESTIMENTOS
			2.065.931	2.000	2.063.931	
15000 - SECRETARIA DE TURISMO	1	5.00	7.878.348	7.878.348		PESSOAL E ENCARGOS SOCIAIS
			4.409.114	4.409.114		OUTRAS DESPESAS CORRENTES
			2.503.756	2.503.756		INVESTIMENTOS
			965.478	965.478		
			7.255.848	7.255.848		PESSOAL E ENCARGOS SOCIAIS
			4.409.114	4.409.114		OUTRAS DESPESAS CORRENTES
			2.213.756	2.213.756		INVESTIMENTOS
			632.978	632.978		

		PREFEITURA DE JOÃO PESSOA		Demonstrativo da Despesa dos Orçamentos Fiscal e da Seguridade Social por Poder e Órgão Recursos Todas as Fontes Ano Base: 2026			Em R\$ 1,00	
PODER E ÓRGÃO		ID	FR	TOTAL	FISCAL	SEG. SOCIAL	GRUPO DA DESPESA	
15101 - SETUR - AÇÕES DE GOVERNO	1	7.00		602.500	602.500		OUTRAS DESPESAS CORRENTES INVESTIMENTOS	
				270.000	270.000			
				332.500	332.500			
	1	7.54		10.000	10.000		OUTRAS DESPESAS CORRENTES	
				10.000	10.000			
	1	7.59		10.000	10.000		OUTRAS DESPESAS CORRENTES	
				10.000	10.000			
	1	5.00		7.796.435	7.796.435		PESSOAL E ENCARGOS SOCIAIS OUTRAS DESPESAS CORRENTES INVESTIMENTOS	
				4.409.114	4.409.114			
				2.421.843	2.421.843			
				965.478	965.478			
	1	7.00		7.203.935	7.203.935		PESSOAL E ENCARGOS SOCIAIS OUTRAS DESPESAS CORRENTES INVESTIMENTOS	
				4.409.114	4.409.114			
				2.161.843	2.161.843			
				632.978	632.978			
15301 - FUNDO MUNICIPAL DE TURISMO	1	7.54		582.500	582.500		OUTRAS DESPESAS CORRENTES INVESTIMENTOS	
				250.000	250.000			
				332.500	332.500			
	1	7.54		10.000	10.000		OUTRAS DESPESAS CORRENTES	
				10.000	10.000			
	1	5.00		81.913	81.913		OUTRAS DESPESAS CORRENTES	
				81.913	81.913			
	1	5.00		51.913	51.913		OUTRAS DESPESAS CORRENTES	
				51.913	51.913			

		PREFEITURA DE JOÃO PESSOA		Demonstrativo da Despesa dos Orçamentos Fiscal e da Seguridade Social por Poder e Órgão Recursos Todas as Fontes Ano Base: 2026			Em R\$ 1,00	
PODER E ÓRGÃO		ID	FR	TOTAL	FISCAL	SEG. SOCIAL	GRUPO DA DESPESA	
16000 - ENCARGOS GERAIS DO MUNICÍPIO	1	7.00		20.000	20.000		OUTRAS DESPESAS CORRENTES	
				20.000	20.000			
	1	7.59		10.000	10.000		OUTRAS DESPESAS CORRENTES	
				10.000	10.000			
	1	5.00		439.105.854	439.105.854		PESSOAL E ENCARGOS SOCIAIS JUROS E ENCARGOS DA DÍVIDA OUTRAS DESPESAS CORRENTES INVESTIMENTOS INVERSÕES FINANCEIRAS AMORTIZAÇÃO DA DÍVIDA	
				47.085.000	47.085.000			
				125.621.156	125.621.156			
				177.675.698	177.675.698			
				233.000	233.000			
				1.000	1.000			
				88.490.000	88.490.000			
	1	5.00		362.769.755	362.769.755		PESSOAL E ENCARGOS SOCIAIS JUROS E ENCARGOS DA DÍVIDA OUTRAS DESPESAS CORRENTES INVESTIMENTOS INVERSÕES FINANCEIRAS AMORTIZAÇÃO DA DÍVIDA	
				47.085.000	47.085.000			
				82.801.000	82.801.000			
				161.430.698	161.430.698			
				223.000	223.000			
				1.000	1.000			
				71.229.057	71.229.057			
	1	5.01		76.081.099	76.081.099		JUROS E ENCARGOS DA DÍVIDA OUTRAS DESPESAS CORRENTES AMORTIZAÇÃO DA DÍVIDA	
				42.820.156	42.820.156			
				16.000.000	16.000.000			
				17.260.943	17.260.943			
	1	7.00		10.000	10.000		OUTRAS DESPESAS CORRENTES INVESTIMENTOS	
				5.000	5.000			
				5.000	5.000			
	1	7.04		216.000	216.000		OUTRAS DESPESAS CORRENTES	
				216.000	216.000			



PREFEITURA DE JOÃO PESSOA

Demonstrativo da Despesa dos Orçamentos Fiscal
e da Seguridade Social por Poder e Órgão
Recursos Todas as Fontes
Ano Base: 2026

Em R\$ 1,00

PODER E ÓRGÃO	ID	FR	TOTAL	FISCAL	SEG. SOCIAL	GRUPO DA DESPESA
16101 - RECURSOS SOB A SUPERVISÃO DA SECRETARIA DA ADMINISTRAÇÃO	1	7.08	3.000	3.000		OUTRAS DESPESAS CORRENTES
			3.000	3.000		
	1	7.50	20.000	20.000		OUTRAS DESPESAS CORRENTES
			20.000	20.000		
	1	7.51	1.000	1.000		OUTRAS DESPESAS CORRENTES
			1.000	1.000		
	1	7.54	4.000	4.000		INVESTIMENTOS
			4.000	4.000		
	1	7.99	1.000	1.000		INVESTIMENTOS
			1.000	1.000		
			166.395.698	166.395.698		
			46.800.000	46.800.000		PESSOAL E ENCARGOS SOCIAIS
			119.368.698	119.368.698		OUTRAS DESPESAS CORRENTES
			227.000	227.000		INVESTIMENTOS
	1	5.00	166.390.698	166.390.698		PESSOAL E ENCARGOS SOCIAIS
16102 - RECURSOS SOB A SUPERVISÃO DA SECRETARIA DAS FINANÇAS			46.800.000	46.800.000		OUTRAS DESPESAS CORRENTES
			119.368.698	119.368.698		INVESTIMENTOS
			222.000	222.000		
	1	7.54	4.000	4.000		INVESTIMENTOS
			4.000	4.000		
	1	7.99	1.000	1.000		INVESTIMENTOS
			1.000	1.000		
			272.710.156	272.710.156		




PREFEITURA DE JOÃO PESSOA

Demonstrativo da Despesa dos Orçamentos Fiscal
e da Seguridade Social por Poder e Órgão
Recursos Todas as Fontes
Ano Base: 2026

Em R\$ 1,00

PODER E ÓRGÃO	ID	FR	TOTAL	FISCAL	SEG. SOCIAL	GRUPO DA DESPESA
			285.000	285.000		PESSOAL E ENCARGOS SOCIAIS
			125.621.156	125.621.156		JUROS E ENCARGOS DA DÍVIDA
			58.307.000	58.307.000		OUTRAS DESPESAS CORRENTES
			6.000	6.000		INVESTIMENTOS
			1.000	1.000		INVERSÕES FINANCEIRAS
			88.490.000	88.490.000		AMORTIZAÇÃO DA DÍVIDA
	1	5.00	196.379.057	196.379.057		PESSOAL E ENCARGOS SOCIAIS
			285.000	285.000		JUROS E ENCARGOS DA DÍVIDA
			82.801.000	82.801.000		OUTRAS DESPESAS CORRENTES
			42.062.000	42.062.000		INVESTIMENTOS
			1.000	1.000		INVERSÕES FINANCEIRAS
			71.229.057	71.229.057		AMORTIZAÇÃO DA DÍVIDA
	1	5.01	76.081.099	76.081.099		JUROS E ENCARGOS DA DÍVIDA
			42.820.156	42.820.156		OUTRAS DESPESAS CORRENTES
			16.000.000	16.000.000		AMORTIZAÇÃO DA DÍVIDA
			17.260.943	17.260.943		
	1	7.00	10.000	10.000		OUTRAS DESPESAS CORRENTES
			5.000	5.000		INVESTIMENTOS
			5.000	5.000		
	1	7.04	216.000	216.000		OUTRAS DESPESAS CORRENTES
			216.000	216.000		
	1	7.08	3.000	3.000		OUTRAS DESPESAS CORRENTES
			3.000	3.000		
	1	7.50	20.000	20.000		OUTRAS DESPESAS CORRENTES
			20.000	20.000		
	1	7.51	1.000	1.000		



PREFEITURA DE JOÃO PESSOA


Demonstrativo da Despesa dos Orçamentos Fiscal e da Seguridade Social por Poder e Órgão

Recursos Todas as Fontes

Ano Base: 2026

Em R\$ 1,00

PODER E ÓRGÃO	ID	FR	TOTAL	FISCAL	SEG. SOCIAL	GRUPO DA DESPESA
			1.000	1.000		OUTRAS DESPESAS CORRENTES
19000 - RESERVA DE CONTIGENCIA			100.000	100.000		
			100.000	100.000		RESERVA DE CONTINGÊNCIA
	1	5.00	100.000	100.000		
			100.000	100.000		RESERVA DE CONTINGÊNCIA
19101 - RESERVA DE CONTIGÊNCIA			100.000	100.000		
			100.000	100.000		RESERVA DE CONTINGÊNCIA
	1	5.00	100.000	100.000		
			100.000	100.000		RESERVA DE CONTINGÊNCIA
20000 - RESERVA DE CONTINGÊNCIA PARA EMENDAS PARLAMENTARES			12.208.842	12.208.842		
			12.208.842	12.208.842		RESERVA DE CONTINGÊNCIA
	1	5.00	12.208.842	12.208.842		
			12.208.842	12.208.842		RESERVA DE CONTINGÊNCIA
20101 - RESERVA DE CONTINGÊNCIA PARA EMENDAS PARLAMENTARES			12.208.842	12.208.842		
			12.208.842	12.208.842		RESERVA DE CONTINGÊNCIA
	1	5.00	12.208.842	12.208.842		
			12.208.842	12.208.842		RESERVA DE CONTINGÊNCIA
21000 - SECRETARIA DE DESENVOLVIMENTO ECONÔMICO E TRABALHO			16.475.534	14.923.621	1.551.913	
			5.905.701	5.905.701		PESSOAL E ENCARGOS SOCIAIS
			4.454.833	3.876.920	577.913	OUTRAS DESPESAS CORRENTES
			1.929.000	955.000	974.000	INVESTIMENTOS
			4.186.000	4.186.000		INVERSÕES FINANCEIRAS



PREFEITURA DE JOÃO PESSOA

Demonstrativo da Despesa dos Orçamentos Fiscal e da Seguridade Social por Poder e Órgão

Recursos Todas as Fontes

Ano Base: 2026

Em R\$ 1,00

PODER E ÓRGÃO	ID	FR	TOTAL	FISCAL	SEG. SOCIAL	GRUPO DA DESPESA
	1	5.00	9.077.534	9.025.621	51.913	
			5.905.701	5.905.701		PESSOAL E ENCARGOS SOCIAIS
			2.765.833	2.724.920	40.913	OUTRAS DESPESAS CORRENTES
			406.000	395.000	11.000	INVESTIMENTOS
	1	7.01	1.500.000		1.500.000	
			537.000		537.000	OUTRAS DESPESAS CORRENTES
			963.000		963.000	INVESTIMENTOS
	1	7.59	5.898.000	5.898.000		
			1.152.000	1.152.000		OUTRAS DESPESAS CORRENTES
			560.000	560.000		INVESTIMENTOS
			4.186.000	4.186.000		INVERSÕES FINANCEIRAS
	21101 - SEDEST - AÇÕES DE GOVERNO			9.025.621	9.025.621	
5.905.701				5.905.701		PESSOAL E ENCARGOS SOCIAIS
2.724.920				2.724.920		OUTRAS DESPESAS CORRENTES
395.000				395.000		INVESTIMENTOS
	1	5.00	9.025.621	9.025.621		
			5.905.701	5.905.701		PESSOAL E ENCARGOS SOCIAIS
			2.724.920	2.724.920		OUTRAS DESPESAS CORRENTES
			395.000	395.000		INVESTIMENTOS
21301 - FUNDO DE APOIO AOS PEQUENOS NEGÓCIOS NO MUNICÍPIO			5.898.000	5.898.000		
			1.152.000	1.152.000		OUTRAS DESPESAS CORRENTES
			560.000	560.000		INVESTIMENTOS
			4.186.000	4.186.000		INVERSÕES FINANCEIRAS
	1	7.59	5.898.000	5.898.000		
			1.152.000	1.152.000		OUTRAS DESPESAS CORRENTES
			560.000	560.000		INVESTIMENTOS



PREFEITURA DE JOÃO PESSOA

Demonstrativo da Despesa dos Orçamentos Fiscal
e da Seguridade Social por Poder e Órgão
Recursos Todas as Fontes
Ano Base: 2026

Em R\$ 1,00

PODER E ÓRGÃO	ID	FR	TOTAL	FISCAL	SEG. SOCIAL	GRUPO DA DESPESA
21302 - FUNDO DO TRABALHO DE JOÃO PESSOA			4.186.000	4.186.000		INVERSÕES FINANCEIRAS
			1.551.913		1.551.913	OUTRAS DESPESAS CORRENTES
			577.913		577.913	INVESTIMENTOS
	1	5.00	974.000		974.000	
			51.913		51.913	OUTRAS DESPESAS CORRENTES
			40.913		40.913	INVESTIMENTOS
	1	7.01	11.000		11.000	
			1.500.000		1.500.000	OUTRAS DESPESAS CORRENTES
			537.000		537.000	INVESTIMENTOS
			963.000		963.000	
			23.639.987	23.639.987		PESSOAL E ENCARGOS SOCIAIS
			8.182.353	8.182.353		OUTRAS DESPESAS CORRENTES
22000 - GABINETE DE COMUNICACAO SOCIAL	1	5.00	15.457.634	15.457.634		
			23.639.987	23.639.987		PESSOAL E ENCARGOS SOCIAIS
			8.182.353	8.182.353		OUTRAS DESPESAS CORRENTES
	1	5.00	15.457.634	15.457.634		
			23.639.987	23.639.987		PESSOAL E ENCARGOS SOCIAIS
			8.182.353	8.182.353		OUTRAS DESPESAS CORRENTES
22101 - SECOM - AÇÕES DE GOVERNO			15.457.634	15.457.634		
			23.639.987	23.639.987		PESSOAL E ENCARGOS SOCIAIS
			8.182.353	8.182.353		OUTRAS DESPESAS CORRENTES
	1	5.00	15.457.634	15.457.634		
			23.639.987	23.639.987		PESSOAL E ENCARGOS SOCIAIS
			8.182.353	8.182.353		OUTRAS DESPESAS CORRENTES
24000 - SECRETARIA MUNICIPAL DE HABITAÇÃO SOCIAL			35.033.811	35.033.811		
			6.017.556	6.017.556		PESSOAL E ENCARGOS SOCIAIS
	1	5.00	1.682.000	1.682.000		OUTRAS DESPESAS CORRENTES




PREFEITURA DE JOÃO PESSOA

Demonstrativo da Despesa dos Orçamentos Fiscal
e da Seguridade Social por Poder e Órgão
Recursos Todas as Fontes
Ano Base: 2026

Em R\$ 1,00

PODER E ÓRGÃO	ID	FR	TOTAL	FISCAL	SEG. SOCIAL	GRUPO DA DESPESA
24101 - SEMHAB - AÇÕES DE GOVERNO	1	5.00	19.544.255	19.544.255		INVESTIMENTOS
			7.790.000	7.790.000		INVERSÕES FINANCEIRAS
			19.133.811	19.133.811		PESSOAL E ENCARGOS SOCIAIS
			6.017.556	6.017.556		OUTRAS DESPESAS CORRENTES
			1.682.000	1.682.000		INVESTIMENTOS
			8.934.255	8.934.255		INVERSÕES FINANCEIRAS
		7.00	2.500.000	2.500.000		
			10.000.000	10.000.000		INVESTIMENTOS
			4.710.000	4.710.000		INVERSÕES FINANCEIRAS
			5.290.000	5.290.000		
		7.01	900.000	900.000		INVESTIMENTOS
			900.000	900.000		
	1	7.54	3.000.000	3.000.000		INVESTIMENTOS
			3.000.000	3.000.000		
	1	7.59	2.000.000	2.000.000		INVESTIMENTOS
			2.000.000	2.000.000		
	1	5.00	35.027.556	35.027.556		PESSOAL E ENCARGOS SOCIAIS
			6.017.556	6.017.556		OUTRAS DESPESAS CORRENTES
			1.680.000	1.680.000		INVESTIMENTOS
			19.540.000	19.540.000		INVERSÕES FINANCEIRAS
			7.790.000	7.790.000		
			19.127.556	19.127.556		PESSOAL E ENCARGOS SOCIAIS
			6.017.556	6.017.556		OUTRAS DESPESAS CORRENTES
			1.680.000	1.680.000		INVESTIMENTOS
			8.930.000	8.930.000		INVERSÕES FINANCEIRAS
			2.500.000	2.500.000		



PREFEITURA DE JOÃO PESSOA


Demonstrativo da Despesa dos Orçamentos Fiscal e da Seguridade Social por Poder e Órgão

Recursos Todas as Fontes

Ano Base: 2026

Em R\$ 1,00

PODER E ÓRGÃO	ID	FR	TOTAL	FISCAL	SEG. SOCIAL	GRUPO DA DESPESA
24301 - FUNDO MUNICIPAL DE FOMENTO A HABITAÇÃO	1	7.00	10.000.000	10.000.000		INVESTIMENTOS
			4.710.000	4.710.000		INVERSÕES FINANCEIRAS
			5.290.000	5.290.000		
	1	7.01	900.000	900.000		INVESTIMENTOS
			900.000	900.000		
	1	7.54	3.000.000	3.000.000		INVESTIMENTOS
			3.000.000	3.000.000		
	1	7.59	2.000.000	2.000.000		INVESTIMENTOS
			2.000.000	2.000.000		
			6.255	6.255		
			2.000	2.000		OUTRAS DESPESAS CORRENTES
			4.255	4.255		INVESTIMENTOS
25000 - SEC. MUNIC. DA JUVENTUDE, ESPORTE E RECREAÇÃO	1	5.00	6.255	6.255		OUTRAS DESPESAS CORRENTES
			2.000	2.000		INVESTIMENTOS
			4.255	4.255		
			21.198.990	21.198.990		
			10.139.075	10.139.075		PESSOAL E ENCARGOS SOCIAIS
			5.230.915	5.230.915		OUTRAS DESPESAS CORRENTES
			5.829.000	5.829.000		INVESTIMENTOS
	1	5.00	20.691.990	20.691.990		PESSOAL E ENCARGOS SOCIAIS
			10.139.075	10.139.075		OUTRAS DESPESAS CORRENTES
			4.726.915	4.726.915		INVESTIMENTOS
			5.826.000	5.826.000		
	1	5.01	500.000	500.000		



PREFEITURA DE JOÃO PESSOA

Demonstrativo da Despesa dos Orçamentos Fiscal e da Seguridade Social por Poder e Órgão

Recursos Todas as Fontes

Ano Base: 2026

Em R\$ 1,00

PODER E ÓRGÃO	ID	FR	TOTAL	FISCAL	SEG. SOCIAL	GRUPO DA DESPESA
25101 - SEJER - AÇÕES DE GOVERNO			500.000	500.000		OUTRAS DESPESAS CORRENTES
	1	7.00	7.000	7.000		OUTRAS DESPESAS CORRENTES
			4.000	4.000		INVESTIMENTOS
			3.000	3.000		
			18.309.915	18.309.915		
			8.240.000	8.240.000		PESSOAL E ENCARGOS SOCIAIS
			4.281.915	4.281.915		OUTRAS DESPESAS CORRENTES
			5.788.000	5.788.000		INVESTIMENTOS
	1	5.00	18.307.915	18.307.915		PESSOAL E ENCARGOS SOCIAIS
			8.240.000	8.240.000		OUTRAS DESPESAS CORRENTES
			4.281.915	4.281.915		INVESTIMENTOS
			5.786.000	5.786.000		
25201 - FUNDAÇÃO CAMPEÕES DO AMANHÃ	1	7.00	2.000	2.000		INVESTIMENTOS
			2.000	2.000		
			2.889.075	2.889.075		
			1.899.075	1.899.075		PESSOAL E ENCARGOS SOCIAIS
			949.000	949.000		OUTRAS DESPESAS CORRENTES
			41.000	41.000		INVESTIMENTOS
	1	5.00	2.384.075	2.384.075		PESSOAL E ENCARGOS SOCIAIS
			1.899.075	1.899.075		OUTRAS DESPESAS CORRENTES
			445.000	445.000		INVESTIMENTOS
			40.000	40.000		
	1	5.01	500.000	500.000		OUTRAS DESPESAS CORRENTES
			500.000	500.000		
1	7.00	5.000	5.000		OUTRAS DESPESAS CORRENTES	
		4.000	4.000			



PREFEITURA DE JOÃO PESSOA

Demonstrativo da Despesa dos Orçamentos Fiscal
e da Seguridade Social por Poder e Órgão
Recursos Todas as Fontes
Ano Base: 2026

Em R\$ 1,00

PODER E ÓRGÃO	ID	FR	TOTAL	FISCAL	SEG. SOCIAL	GRUPO DA DESPESA
			1.000	1.000		INVESTIMENTOS
26000 - SECRETARIA DA RECEITA MUNICIPAL	1	5.00	24.453.750	24.413.750	40.000	PESSOAL E ENCARGOS SOCIAIS
			22.957.450	22.957.450	40.000	OUTRAS DESPESAS CORRENTES
			1.311.300	1.271.300	40.000	INVESTIMENTOS
			185.000	185.000		
			24.453.750	24.413.750	40.000	PESSOAL E ENCARGOS SOCIAIS
			22.957.450	22.957.450	40.000	OUTRAS DESPESAS CORRENTES
26101 - SEREM - AÇÕES DE GOVERNO	1	5.00	1.311.300	1.271.300	40.000	INVESTIMENTOS
			185.000	185.000		
			24.453.750	24.413.750	40.000	PESSOAL E ENCARGOS SOCIAIS
			22.957.450	22.957.450	40.000	OUTRAS DESPESAS CORRENTES
			1.311.300	1.271.300	40.000	INVESTIMENTOS
			185.000	185.000		
27000 - SECRETARIA MUNICIPAL DE CIÊNCIA E TECNOLOGIA	1	5.00	7.284.144	7.284.144		
			2.766.214	2.766.214		PESSOAL E ENCARGOS SOCIAIS
			4.474.930	4.474.930		OUTRAS DESPESAS CORRENTES
			43.000	43.000		INVESTIMENTOS
			7.284.144	7.284.144		PESSOAL E ENCARGOS SOCIAIS
			2.766.214	2.766.214		OUTRAS DESPESAS CORRENTES
27101 - SECITEC - AÇÕES DE GOVERNO	1	5.00	4.474.930	4.474.930		INVESTIMENTOS
			43.000	43.000		
			7.128.405	7.128.405		




PREFEITURA DE JOÃO PESSOA

Demonstrativo da Despesa dos Orçamentos Fiscal
e da Seguridade Social por Poder e Órgão
Recursos Todas as Fontes
Ano Base: 2026

Em R\$ 1,00

PODER E ÓRGÃO	ID	FR	TOTAL	FISCAL	SEG. SOCIAL	GRUPO DA DESPESA
	1	5.00	2.766.214	2.766.214		PESSOAL E ENCARGOS SOCIAIS
			4.319.191	4.319.191		OUTRAS DESPESAS CORRENTES
			43.000	43.000		INVESTIMENTOS
			7.128.405	7.128.405		
			2.766.214	2.766.214		PESSOAL E ENCARGOS SOCIAIS
			4.319.191	4.319.191		OUTRAS DESPESAS CORRENTES
27301 - FUNDO MUNICIPAL DE CIÊNCIA E TECNOLOGIA E INOVAÇÃO	1	5.00	43.000	43.000		INVESTIMENTOS
			155.739	155.739		
			155.739	155.739		OUTRAS DESPESAS CORRENTES
			155.739	155.739		
			155.739	155.739		OUTRAS DESPESAS CORRENTES
28000 - SECRETARIA EXTRAORDINÁRIA DE POLÍTICAS PÚBLICAS PARA AS MULHERES	1	5.00	4.660.422	4.660.422		
			3.671.369	3.671.369		PESSOAL E ENCARGOS SOCIAIS
			766.053	766.053		OUTRAS DESPESAS CORRENTES
			223.000	223.000		INVESTIMENTOS
			4.660.422	4.660.422		PESSOAL E ENCARGOS SOCIAIS
			3.671.369	3.671.369		OUTRAS DESPESAS CORRENTES
28101 - SEPPM - AÇÕES DE GOVERNO	1	5.00	766.053	766.053		INVESTIMENTOS
			223.000	223.000		
			4.619.465	4.619.465		PESSOAL E ENCARGOS SOCIAIS
			3.671.369	3.671.369		OUTRAS DESPESAS CORRENTES
			725.096	725.096		INVESTIMENTOS
			223.000	223.000		
	1	5.00	4.619.465	4.619.465		PESSOAL E ENCARGOS SOCIAIS
			3.671.369	3.671.369		OUTRAS DESPESAS CORRENTES
			725.096	725.096		



PREFEITURA DE JOÃO PESSOA


Demonstrativo da Despesa dos Orçamentos Fiscal e da Seguridade Social por Poder e Órgão

Recursos Todas as Fontes

Ano Base: 2026

Em R\$ 1,00

PODER E ÓRGÃO	ID	FR	TOTAL	FISCAL	SEG. SOCIAL	GRUPO DA DESPESA
28301 - FUNDO MUNICIPAL DOS DIREITOS DA MULHER	1	5.00	223.000	223.000		INVESTIMENTOS
			40.957	40.957		
			40.957	40.957		OUTRAS DESPESAS CORRENTES
			40.957	40.957		
			40.957	40.957		OUTRAS DESPESAS CORRENTES
	1	5.00	47.377.519	47.377.519		
			43.490.000	43.490.000		PESSOAL E ENCARGOS SOCIAIS
			3.622.519	3.622.519		OUTRAS DESPESAS CORRENTES
			265.000	265.000		INVESTIMENTOS
			47.369.519	47.369.519		
1	7.00	43.490.000	43.490.000		PESSOAL E ENCARGOS SOCIAIS	
		3.618.519	3.618.519		OUTRAS DESPESAS CORRENTES	
		261.000	261.000		INVESTIMENTOS	
		8.000	8.000			
		4.000	4.000		OUTRAS DESPESAS CORRENTES	
29000 - SECRETARIA MUNICIPAL DE SEGURANÇA URBANA E CIDADANIA	1	5.00	4.000	4.000		INVESTIMENTOS
			47.377.519	47.377.519		
			43.490.000	43.490.000		PESSOAL E ENCARGOS SOCIAIS
			3.622.519	3.622.519		OUTRAS DESPESAS CORRENTES
			265.000	265.000		INVESTIMENTOS
	1	5.00	47.369.519	47.369.519		
			43.490.000	43.490.000		PESSOAL E ENCARGOS SOCIAIS
			3.618.519	3.618.519		OUTRAS DESPESAS CORRENTES
			261.000	261.000		INVESTIMENTOS



PREFEITURA DE JOÃO PESSOA

Demonstrativo da Despesa dos Orçamentos Fiscal e da Seguridade Social por Poder e Órgão

Recursos Todas as Fontes

Ano Base: 2026

Em R\$ 1,00

PODER E ÓRGÃO	ID	FR	TOTAL	FISCAL	SEG. SOCIAL	GRUPO DA DESPESA
30000 - COORDENADORA MUNICIPAL DE PROTEÇÃO E DEFESA CIVIL DE JOÃO PESSOA	1	7.00	8.000	8.000		
			4.000	4.000		OUTRAS DESPESAS CORRENTES
			4.000	4.000		INVESTIMENTOS
			6.629.225	6.629.225		
			2.095.000	2.095.000		PESSOAL E ENCARGOS SOCIAIS
			4.262.225	4.262.225		OUTRAS DESPESAS CORRENTES
			272.000	272.000		INVESTIMENTOS
	1	5.00	5.929.225	5.929.225		
			2.095.000	2.095.000		PESSOAL E ENCARGOS SOCIAIS
			3.762.225	3.762.225		OUTRAS DESPESAS CORRENTES
			72.000	72.000		INVESTIMENTOS
	1	7.00	700.000	700.000		
			500.000	500.000		OUTRAS DESPESAS CORRENTES
			200.000	200.000		INVESTIMENTOS
30101 - COMPDEC - AÇÕES DE GOVERNO			6.629.225	6.629.225		
			2.095.000	2.095.000		PESSOAL E ENCARGOS SOCIAIS
			4.262.225	4.262.225		OUTRAS DESPESAS CORRENTES
			272.000	272.000		INVESTIMENTOS
	1	5.00	5.929.225	5.929.225		
			2.095.000	2.095.000		PESSOAL E ENCARGOS SOCIAIS
			3.762.225	3.762.225		OUTRAS DESPESAS CORRENTES
			72.000	72.000		INVESTIMENTOS
	1	7.00	700.000	700.000		
			500.000	500.000		OUTRAS DESPESAS CORRENTES
		200.000	200.000		INVESTIMENTOS	
31000 - SECRETARIA MUNICIPAL DE PROTEÇÃO E DEFESA DO CONSUMIDOR			11.824.474	11.824.474		



PREFEITURA DE JOÃO PESSOA

Demonstrativo da Despesa dos Orçamentos Fiscal
e da Seguridade Social por Poder e Órgão
Recursos Todas as Fontes
Ano Base: 2026

Em R\$ 1,00

PODER E ÓRGÃO	ID	FR	TOTAL	FISCAL	SEG. SOCIAL	GRUPO DA DESPESA
31101 - SMPDC - AÇÕES DE GOVERNO	1	5.00	5.861.047	5.861.047		PESSOAL E ENCARGOS SOCIAIS
			5.627.427	5.627.427		OUTRAS DESPESAS CORRENTES
			336.000	336.000		INVESTIMENTOS
	1	5.00	6.616.474	6.616.474		PESSOAL E ENCARGOS SOCIAIS
			5.861.047	5.861.047		OUTRAS DESPESAS CORRENTES
			755.427	755.427		
	1	7.59	5.208.000	5.208.000		OUTRAS DESPESAS CORRENTES
			4.872.000	4.872.000		INVESTIMENTOS
			336.000	336.000		
	1	5.00	6.616.474	6.616.474		PESSOAL E ENCARGOS SOCIAIS
			5.861.047	5.861.047		OUTRAS DESPESAS CORRENTES
			755.427	755.427		
31301 - FUNDO MUNICIPAL DE DEFESA DOS DIREITOS DIFUSOS DO CONSUMIDOR	1	7.59	5.208.000	5.208.000		OUTRAS DESPESAS CORRENTES
			4.872.000	4.872.000		INVESTIMENTOS
			336.000	336.000		
	1	7.59	5.208.000	5.208.000		OUTRAS DESPESAS CORRENTES
			4.872.000	4.872.000		INVESTIMENTOS
			336.000	336.000		
32000 - CONTROLADORIA GERAL DO MUNICÍPIO			7.225.341	7.225.341		PESSOAL E ENCARGOS SOCIAIS
			6.945.000	6.945.000		OUTRAS DESPESAS CORRENTES
			230.341	230.341		INVESTIMENTOS
			50.000	50.000		




PREFEITURA DE JOÃO PESSOA

Demonstrativo da Despesa dos Orçamentos Fiscal
e da Seguridade Social por Poder e Órgão
Recursos Todas as Fontes
Ano Base: 2026

Em R\$ 1,00

PODER E ÓRGÃO	ID	FR	TOTAL	FISCAL	SEG. SOCIAL	GRUPO DA DESPESA
32101 - CGM - AÇÕES DE GOVERNO	1	5.00	7.225.341	7.225.341		PESSOAL E ENCARGOS SOCIAIS
			6.945.000	6.945.000		OUTRAS DESPESAS CORRENTES
			230.341	230.341		INVESTIMENTOS
			50.000	50.000		
	1	5.00	7.225.341	7.225.341		PESSOAL E ENCARGOS SOCIAIS
			6.945.000	6.945.000		OUTRAS DESPESAS CORRENTES
			230.341	230.341		INVESTIMENTOS
			50.000	50.000		
	1	5.00	7.225.341	7.225.341		PESSOAL E ENCARGOS SOCIAIS
			6.945.000	6.945.000		OUTRAS DESPESAS CORRENTES
			230.341	230.341		INVESTIMENTOS
			50.000	50.000		
33000 - SECRETARIA MUNICIPAL DE PRESERVAÇÃO, REVITALIZAÇÃO E INOVAÇÃO DO CENTRO HISTÓRICO	1	5.00	3.782.873	3.782.873		PESSOAL E ENCARGOS SOCIAIS
			1.818.785	1.818.785		OUTRAS DESPESAS CORRENTES
			1.575.000	1.575.000		INVESTIMENTOS
			389.088	389.088		
	1	5.00	3.532.873	3.532.873		PESSOAL E ENCARGOS SOCIAIS
			1.818.785	1.818.785		OUTRAS DESPESAS CORRENTES
			1.455.000	1.455.000		INVESTIMENTOS
			259.088	259.088		
	1	5.01	250.000	250.000		OUTRAS DESPESAS CORRENTES
			120.000	120.000		INVESTIMENTOS
			130.000	130.000		
33101 - INOVACENTRO - AÇÕES DE GOVERNO			3.782.873	3.782.873		PESSOAL E ENCARGOS SOCIAIS
			1.818.785	1.818.785		OUTRAS DESPESAS CORRENTES
			1.575.000	1.575.000		INVESTIMENTOS
			389.088	389.088		



PREFEITURA DE JOÃO PESSOA


Demonstrativo da Despesa dos Orçamentos Fiscal e da Seguridade Social por Poder e Órgão

Recursos Todas as Fontes

Ano Base: 2026

Em R\$ 1,00

PODER E ÓRGÃO	ID	FR	TOTAL	FISCAL	SEG. SOCIAL	GRUPO DA DESPESA
34000 - SECRETARIA MUNICIPAL DE SERVIÇOS URBANOS E ZELADORIA	1	5.00	3.532.873	3.532.873		PESSOAL E ENCARGOS SOCIAIS
			1.818.785	1.818.785		OUTRAS DESPESAS CORRENTES
			1.455.000	1.455.000		INVESTIMENTOS
			259.088	259.088		
	1	5.01	250.000	250.000		OUTRAS DESPESAS CORRENTES
			120.000	120.000		INVESTIMENTOS
			130.000	130.000		
			10.892.581	10.892.581		PESSOAL E ENCARGOS SOCIAIS
			4.473.566	4.473.566		OUTRAS DESPESAS CORRENTES
			5.632.015	5.632.015		INVESTIMENTOS
			787.000	787.000		
34101 - SESUZ - AÇÕES DE GOVERNO	1	5.00	10.892.581	10.892.581		PESSOAL E ENCARGOS SOCIAIS
			4.473.566	4.473.566		OUTRAS DESPESAS CORRENTES
			5.632.015	5.632.015		INVESTIMENTOS
			787.000	787.000		
			10.892.581	10.892.581		PESSOAL E ENCARGOS SOCIAIS
			4.473.566	4.473.566		OUTRAS DESPESAS CORRENTES
			5.632.015	5.632.015		INVESTIMENTOS
			787.000	787.000		
	1	5.00	10.892.581	10.892.581		PESSOAL E ENCARGOS SOCIAIS
			4.473.566	4.473.566		OUTRAS DESPESAS CORRENTES
			5.632.015	5.632.015		INVESTIMENTOS
			787.000	787.000		
35000 - SECRETARIA MUNICIPAL DE CUIDADO E PROTEÇÃO ANIMAL			17.051.000	17.051.000		PESSOAL E ENCARGOS SOCIAIS
			3.063.110	3.063.110		OUTRAS DESPESAS CORRENTES
			13.785.890	13.785.890		



PREFEITURA DE JOÃO PESSOA


Demonstrativo da Despesa dos Orçamentos Fiscal e da Seguridade Social por Poder e Órgão

Recursos Todas as Fontes

Ano Base: 2026

Em R\$ 1,00

PODER E ÓRGÃO	ID	FR	TOTAL	FISCAL	SEG. SOCIAL	GRUPO DA DESPESA
35101 - SMCPA - AÇÕES DE GOVERNO	1	5.00	202.000	202.000		INVESTIMENTOS
			5.420.156	5.420.156		PESSOAL E ENCARGOS SOCIAIS
			1.432.266	1.432.266		OUTRAS DESPESAS CORRENTES
			3.785.890	3.785.890		INVESTIMENTOS
	1	5.01	202.000	202.000		
			11.630.844	11.630.844		PESSOAL E ENCARGOS SOCIAIS
			1.630.844	1.630.844		OUTRAS DESPESAS CORRENTES
			10.000.000	10.000.000		
			17.051.000	17.051.000		PESSOAL E ENCARGOS SOCIAIS
			3.063.110	3.063.110		OUTRAS DESPESAS CORRENTES
			13.785.890	13.785.890		INVESTIMENTOS
			202.000	202.000		
1	5.00	5.420.156	5.420.156		PESSOAL E ENCARGOS SOCIAIS	
		1.432.266	1.432.266		OUTRAS DESPESAS CORRENTES	
		3.785.890	3.785.890		INVESTIMENTOS	
		202.000	202.000			
1	5.01	11.630.844	11.630.844		PESSOAL E ENCARGOS SOCIAIS	
		1.630.844	1.630.844		OUTRAS DESPESAS CORRENTES	
		10.000.000	10.000.000			
71000 - SECRETARIA DE GESTÃO GOVERNAMENTAL			549.702.336	548.824.458	877.878	PESSOAL E ENCARGOS SOCIAIS
			139.734.340	138.903.462	830.878	OUTRAS DESPESAS CORRENTES
			253.528.996	253.482.996	46.000	INVESTIMENTOS
			156.437.000	156.436.000	1.000	INVERSÕES FINANCEIRAS
			2.000	2.000		
			372.128.787	371.260.909	867.878	PESSOAL E ENCARGOS SOCIAIS
			139.713.340	138.882.462	830.878	OUTRAS DESPESAS CORRENTES
			202.457.847	202.421.847	36.000	



PREFEITURA DE JOÃO PESSOA


Demonstrativo da Despesa dos Orçamentos Fiscal e da Seguridade Social por Poder e Órgão

Recursos Todas as Fontes

Ano Base: 2026

Em R\$ 1,00

PODER E ÓRGÃO	ID	FR	TOTAL	FISCAL	SEG. SOCIAL	GRUPO DA DESPESA
			29.957.600	29.956.600	1.000	INVESTIMENTOS
	1	5.01	22.745.824	22.745.824		
			22.740.824	22.740.824		OUTRAS DESPESAS CORRENTES
			5.000	5.000		INVESTIMENTOS
	1	7.00	285.000	285.000		
			20.000	20.000		OUTRAS DESPESAS CORRENTES
			265.000	265.000		INVESTIMENTOS
	1	7.03	2.600.200	2.600.200		
			100	100		OUTRAS DESPESAS CORRENTES
			2.600.100	2.600.100		INVESTIMENTOS
	1	7.52	25.969.525	25.959.525	10.000	PESSOAL E ENCARGOS SOCIAIS
			11.000	11.000		
			25.267.525	25.257.525	10.000	OUTRAS DESPESAS CORRENTES
			691.000	691.000		INVESTIMENTOS
	1	7.53	4.472.000	4.472.000		
			10.000	10.000		PESSOAL E ENCARGOS SOCIAIS
			2.942.400	2.942.400		OUTRAS DESPESAS CORRENTES
			1.519.600	1.519.600		INVESTIMENTOS
	1	7.54	121.401.000	121.401.000		
			300	300		OUTRAS DESPESAS CORRENTES
			121.398.700	121.398.700		INVESTIMENTOS
			2.000	2.000		INVERSÕES FINANCEIRAS
	1	7.99	100.000	100.000		
			100.000	100.000		OUTRAS DESPESAS CORRENTES
71101 - SEGGOV - AÇÕES DE GOVERNO			185.293.623	185.256.623	37.000	
			26.838.835	26.838.835		PESSOAL E ENCARGOS SOCIAIS



PREFEITURA DE JOÃO PESSOA



PREFEITURA DE JOÃO PESSOA

**Demonstrativo da Despesa dos Orçamentos Fiscal
e da Seguridade Social por Poder e Órgão
Recursos Todas as Fontes
Ano Base: 2026**

Em R\$ 1,00

PODER E ÓRGÃO	ID	FR	TOTAL	FISCAL	SEG. SOCIAL	GRUPO DA DESPESA
71202 - SUPERINTENDÊNCIA EXECUTIVA DE MOBILIDADE URBANA DE JOÃO PESSOA	1	7.00	35.000	35.000		OUTRAS DESPESAS CORRENTES
			20.000	20.000		INVESTIMENTOS
			15.000	15.000		
	1	7.53	4.229.000	4.229.000		PESSOAL E ENCARGOS SOCIAIS
			10.000	10.000		OUTRAS DESPESAS CORRENTES
			2.699.400	2.699.400		INVESTIMENTOS
			1.519.600	1.519.600		
	1	7.99	100.000	100.000		OUTRAS DESPESAS CORRENTES
			100.000	100.000		
			81.918.930	81.908.930	10.000	
			50.374.710	50.374.710		PESSOAL E ENCARGOS SOCIAIS
			30.848.220	30.838.220	10.000	OUTRAS DESPESAS CORRENTES
			696.000	696.000		INVESTIMENTOS
	1	5.00	55.689.405	55.689.405		PESSOAL E ENCARGOS SOCIAIS
			50.363.710	50.363.710		OUTRAS DESPESAS CORRENTES
			5.325.695	5.325.695		
	1	5.01	17.000	17.000		OUTRAS DESPESAS CORRENTES
			12.000	12.000		INVESTIMENTOS
			5.000	5.000		
	1	7.52	25.969.525	25.959.525	10.000	PESSOAL E ENCARGOS SOCIAIS
			11.000	11.000		OUTRAS DESPESAS CORRENTES
			25.267.525	25.257.525	10.000	INVESTIMENTOS
	1	7.53	691.000	691.000		
			243.000	243.000		OUTRAS DESPESAS CORRENTES
			243.000	243.000		



PREFEITURA DE JOÃO PESSOA

**Demonstrativo da Despesa dos Orçamentos Fiscal
e da Seguridade Social por Poder e Órgão
Recursos Todas as Fontes
Ano Base: 2026**

Em R\$ 1,00

PODER E ÓRGÃO	ID	FR	TOTAL	FISCAL	SEG. SOCIAL	GRUPO DA DESPESA
72000 - SECRETARIA DE DIREITOS HUMANOS E CIDADANIA			56.958.256	25.434.918	31.523.338	
			29.825.623	14.385.623	15.440.000	PESSOAL E ENCARGOS SOCIAIS
			23.775.725	9.064.295	14.711.430	OUTRAS DESPESAS CORRENTES
			3.356.908	1.985.000	1.371.908	INVESTIMENTOS
	1	5.00	40.153.118	23.448.541	16.704.577	PESSOAL E ENCARGOS SOCIAIS
			21.155.623	14.115.623	7.040.000	OUTRAS DESPESAS CORRENTES
			16.249.758	7.357.918	8.891.840	INVESTIMENTOS
			2.747.737	1.975.000	772.737	
	1	5.01	7.702	6.001	1.701	OUTRAS DESPESAS CORRENTES
			7.702	6.001	1.701	
	1	6.60	13.822.174	281.000	13.541.174	PESSOAL E ENCARGOS SOCIAIS
			8.670.000	270.000	8.400.000	OUTRAS DESPESAS CORRENTES
			4.573.020	10.500	4.562.520	INVESTIMENTOS
			579.154	500	578.654	
	1	6.65	285.270		285.270	OUTRAS DESPESAS CORRENTES
			285.270		285.270	
	1	7.06	21.517	11.000	10.517	OUTRAS DESPESAS CORRENTES
			1.500	1.500		INVESTIMENTOS
			20.017	9.500	10.517	
	1	7.59	2.668.475	1.688.376	980.099	OUTRAS DESPESAS CORRENTES
			2.658.475	1.688.376	970.099	INVESTIMENTOS
			10.000		10.000	
72101 - SEDHUC - AÇÕES DE GOVERNO			19.866.359	13.624.382	6.241.977	PESSOAL E ENCARGOS SOCIAIS
			11.315.623	11.215.623	100.000	OUTRAS DESPESAS CORRENTES
			6.729.759	899.759	5.830.000	INVESTIMENTOS
			1.820.977	1.509.000	311.977	



PREFEITURA DE JOÃO PESSOA

Demonstrativo da Despesa dos Orçamentos Fiscal
e da Seguridade Social por Poder e Órgão
Recursos Todas as Fontes
Ano Base: 2026

Em R\$ 1,00

PODER E ÓRGÃO	ID	FR	TOTAL	FISCAL	SEG. SOCIAL	GRUPO DA DESPESA
72301 - FUNDO MUNICIPAL DOS DIREITOS DA CRIANÇA E DO ADOLESCENTE	1	5.00	19.856.359	13.614.382	6.241.977	PESSOAL E ENCARGOS SOCIAIS
			11.315.623	11.215.623	100.000	OUTRAS DESPESAS CORRENTES
			6.728.759	898.759	5.830.000	INVESTIMENTOS
			1.811.977	1.500.000	311.977	
	1	7.06	10.000	10.000		OUTRAS DESPESAS CORRENTES
			1.000	1.000		INVESTIMENTOS
			9.000	9.000		
			6.176.137	5.925.137	251.000	
			5.901.137	5.650.137	251.000	OUTRAS DESPESAS CORRENTES
			275.000	275.000		INVESTIMENTOS
	1	5.00	4.300.760	4.230.760	70.000	OUTRAS DESPESAS CORRENTES
			4.025.760	3.955.760	70.000	INVESTIMENTOS
			275.000	275.000		
	1	5.01	7.001	6.001	1.000	OUTRAS DESPESAS CORRENTES
			7.001	6.001	1.000	
72302 - FUNDO MUNICIPAL DE ASSISTÊNCIA SOCIAL	1	7.59	1.868.376	1.688.376	180.000	OUTRAS DESPESAS CORRENTES
			1.868.376	1.688.376	180.000	
			27.936.429	5.885.399	22.051.030	PESSOAL E ENCARGOS SOCIAIS
			18.510.000	3.170.000	15.340.000	OUTRAS DESPESAS CORRENTES
			8.486.258	2.514.399	5.971.859	INVESTIMENTOS
			940.171	201.000	739.171	
	1	5.00	13.817.468	5.603.399	8.214.069	PESSOAL E ENCARGOS SOCIAIS
			9.840.000	2.900.000	6.940.000	OUTRAS DESPESAS CORRENTES
			3.627.468	2.503.399	1.124.069	INVESTIMENTOS
			350.000	200.000	150.000	



PREFEITURA DE JOÃO PESSOA

Demonstrativo da Despesa dos Orçamentos Fiscal
e da Seguridade Social por Poder e Órgão
Recursos Todas as Fontes
Ano Base: 2026

Em R\$ 1,00

PODER E ÓRGÃO	ID	FR	TOTAL	FISCAL	SEG. SOCIAL	GRUPO DA DESPESA
72303 - FUNDO MUNICIPAL DO IDOSO	1	6.60	13.822.174	281.000	13.541.174	PESSOAL E ENCARGOS SOCIAIS
			8.670.000	270.000	8.400.000	OUTRAS DESPESAS CORRENTES
			4.573.020	10.500	4.562.520	INVESTIMENTOS
			579.154	500	578.654	
	1	6.65	285.270		285.270	OUTRAS DESPESAS CORRENTES
			285.270		285.270	
	1	7.06	11.517	1.000	10.517	OUTRAS DESPESAS CORRENTES
			500	500		INVESTIMENTOS
			11.017	500	10.517	
			2.979.331		2.979.331	OUTRAS DESPESAS CORRENTES
			2.658.571		2.658.571	INVESTIMENTOS
			320.760		320.760	
	1	5.00	2.178.531		2.178.531	OUTRAS DESPESAS CORRENTES
			1.867.771		1.867.771	INVESTIMENTOS
			310.760		310.760	
TOTAL DO MUNICÍPIO	1	5.01	701		701	OUTRAS DESPESAS CORRENTES
			701		701	
	1	7.59	800.099		800.099	OUTRAS DESPESAS CORRENTES
			790.099		790.099	INVESTIMENTOS
			10.000		10.000	
			5.451.526.730	3.364.888.155	2.086.638.575	PESSOAL E ENCARGOS SOCIAIS
			2.724.849.172	1.250.624.153	1.474.225.019	JUROS E ENCARGOS DA DÍVIDA
			125.671.156	125.621.156	50.000	OUTRAS DESPESAS CORRENTES
			1.674.102.702	1.181.964.523	492.138.179	INVESTIMENTOS
			802.576.358	687.400.481	115.175.877	INVERSÕES FINANCEIRAS
			23.479.000	18.479.000	5.000.000	



PREFEITURA DE JOÃO PESSOA

**Demonstrativo da Despesa dos Orçamentos Fiscal
e da Seguridade Social por Poder e Órgão
Recursos Todas as Fontes
Ano Base: 2026**

Em R\$ 1,00

PODER E ÓRGÃO	ID	FR	TOTAL	FISCAL	SEG. SOCIAL	GRUPO DA DESPESA
			88.539.500	88.490.000	49.500	AMORTIZAÇÃO DA DÍVIDA
			12.308.842	12.308.842		RESERVA DE CONTINGÊNCIA
	1	5.00	3.013.806.946	1.971.732.786	1.042.074.160	
			1.525.900.687	654.227.309	871.673.378	PESSOAL E ENCARGOS SOCIAIS
			82.851.000	82.801.000	50.000	JUROS E ENCARGOS DA DÍVIDA
			1.070.909.808	920.865.897	150.043.911	OUTRAS DESPESAS CORRENTES
			241.557.052	221.299.681	20.257.371	INVESTIMENTOS
			9.001.000	9.001.000		INVERSÕES FINANCEIRAS
			71.278.557	71.229.057	49.500	AMORTIZAÇÃO DA DÍVIDA
			12.308.842	12.308.842		RESERVA DE CONTINGÊNCIA
	1	5.01	151.720.469	111.718.768	40.001.701	
			38.570.844	1.630.844	36.940.000	PESSOAL E ENCARGOS SOCIAIS
			42.820.156	42.820.156		JUROS E ENCARGOS DA DÍVIDA
			52.232.526	49.870.825	2.361.701	OUTRAS DESPESAS CORRENTES
			836.000	136.000	700.000	INVESTIMENTOS
			17.260.943	17.260.943		AMORTIZAÇÃO DA DÍVIDA
	1	5.40	578.000.000	578.000.000		
			544.476.000	544.476.000		PESSOAL E ENCARGOS SOCIAIS
			12.524.000	12.524.000		OUTRAS DESPESAS CORRENTES
			21.000.000	21.000.000		INVESTIMENTOS
	1	5.41	47.500.000	47.500.000		
			47.494.000	47.494.000		PESSOAL E ENCARGOS SOCIAIS
			6.000	6.000		OUTRAS DESPESAS CORRENTES
	1	5.43	5.000	5.000		
			2.000	2.000		OUTRAS DESPESAS CORRENTES
			3.000	3.000		INVESTIMENTOS
	1	5.50	46.000.000	46.000.000		
			42.998.000	42.998.000		OUTRAS DESPESAS CORRENTES
			3.002.000	3.002.000		INVESTIMENTOS



PREFEITURA DE JOÃO PESSOA

**Demonstrativo da Despesa dos Orçamentos Fiscal
e da Seguridade Social por Poder e Órgão
Recursos Todas as Fontes
Ano Base: 2026**

Em R\$ 1,00

PODER E ÓRGÃO	ID	FR	TOTAL	FISCAL	SEG. SOCIAL	GRUPO DA DESPESA
	1	5.52	14.984.000	14.984.000		
			14.984.000	14.984.000		OUTRAS DESPESAS CORRENTES
	1	5.53	60.000	60.000		
			60.000	60.000		OUTRAS DESPESAS CORRENTES
	1	5.69	70.212.000	70.212.000		
			2.000	2.000		PESSOAL E ENCARGOS SOCIAIS
			6.000	6.000		OUTRAS DESPESAS CORRENTES
			70.204.000	70.204.000		INVESTIMENTOS
	1	5.71	2.000	2.000		
			2.000	2.000		INVESTIMENTOS
	1	6.00	517.603.108	27.375.000	490.228.108	
			195.254.000		195.254.000	PESSOAL E ENCARGOS SOCIAIS
			322.349.108	27.375.000	294.974.108	OUTRAS DESPESAS CORRENTES
	1	6.01	33.000.000		33.000.000	
			33.000.000		33.000.000	INVESTIMENTOS
	1	6.04	66.778.277		66.778.277	
			66.778.277		66.778.277	PESSOAL E ENCARGOS SOCIAIS
	1	6.05	65.275.000		65.275.000	
			44.275.000		44.275.000	PESSOAL E ENCARGOS SOCIAIS
			21.000.000		21.000.000	OUTRAS DESPESAS CORRENTES
	1	6.21	6.769.364		6.769.364	
			1.299.364		1.299.364	PESSOAL E ENCARGOS SOCIAIS
			5.470.000		5.470.000	OUTRAS DESPESAS CORRENTES
	1	6.31	46.675.000		46.675.000	



PREFEITURA DE JOÃO PESSOA

Demonstrativo da Despesa dos Orçamentos Fiscal
e da Seguridade Social por Poder e Órgão
Recursos Todas as Fontes
Ano Base: 2026

Em R\$ 1,00

PODER E ÓRGÃO	ID	FR	TOTAL	FISCAL	SEG. SOCIAL	GRUPO DA DESPESA
			2.000		2.000	OUTRAS DESPESAS CORRENTES
			46.673.000		46.673.000	INVESTIMENTOS
	1	6.59	33.480.000	10.780.000	22.700.000	
			10.160.000		10.160.000	PESSOAL E ENCARGOS SOCIAIS
			17.620.000	9.780.000	7.840.000	OUTRAS DESPESAS CORRENTES
			5.700.000	1.000.000	4.700.000	INVESTIMENTOS
	1	6.60	13.822.174	281.000	13.541.174	
			8.670.000	270.000	8.400.000	PESSOAL E ENCARGOS SOCIAIS
			4.573.020	10.500	4.562.520	OUTRAS DESPESAS CORRENTES
			579.154	500	578.654	INVESTIMENTOS
	1	6.65	2.681.771	106.000	2.575.771	
			615.840	104.000	511.840	OUTRAS DESPESAS CORRENTES
			2.065.931	2.000	2.063.931	INVESTIMENTOS
	1	7.00	113.000.500	113.000.500		
			3.107.600	3.107.600		OUTRAS DESPESAS CORRENTES
			104.602.900	104.602.900		INVESTIMENTOS
			5.290.000	5.290.000		INVERSÕES FINANCEIRAS
	1	7.01	3.210.000	1.710.000	1.500.000	
			1.345.100	808.100	537.000	OUTRAS DESPESAS CORRENTES
			1.864.900	901.900	963.000	INVESTIMENTOS
	1	7.03	2.600.200	2.600.200		
			100	100		OUTRAS DESPESAS CORRENTES
			2.600.100	2.600.100		INVESTIMENTOS
	1	7.04	15.216.000	15.216.000		
			216.000	216.000		OUTRAS DESPESAS CORRENTES
			15.000.000	15.000.000		INVESTIMENTOS



PREFEITURA DE JOÃO PESSOA

Demonstrativo da Despesa dos Orçamentos Fiscal
e da Seguridade Social por Poder e Órgão
Recursos Todas as Fontes
Ano Base: 2026

Em R\$ 1,00

PODER E ÓRGÃO	ID	FR	TOTAL	FISCAL	SEG. SOCIAL	GRUPO DA DESPESA
	1	7.06	40.921	11.000	29.921	
			1.500	1.500		OUTRAS DESPESAS CORRENTES
			39.421	9.500	29.921	INVESTIMENTOS
	1	7.08	3.000	3.000		
			3.000	3.000		OUTRAS DESPESAS CORRENTES
	1	7.19	7.000.000	7.000.000		
			7.000.000	7.000.000		OUTRAS DESPESAS CORRENTES
	1	7.50	20.000	20.000		
			20.000	20.000		OUTRAS DESPESAS CORRENTES
	1	7.51	42.001.000	42.001.000		
			42.001.000	42.001.000		OUTRAS DESPESAS CORRENTES
	1	7.52	25.969.525	25.959.525	10.000	
			11.000	11.000		PESSOAL E ENCARGOS SOCIAIS
			25.267.525	25.257.525	10.000	OUTRAS DESPESAS CORRENTES
			691.000	691.000		INVESTIMENTOS
	1	7.53	4.484.000	4.484.000		
			10.000	10.000		PESSOAL E ENCARGOS SOCIAIS
			2.948.400	2.948.400		OUTRAS DESPESAS CORRENTES
			1.525.600	1.525.600		INVESTIMENTOS
	1	7.54	225.415.000	225.415.000		
			10.300	10.300		OUTRAS DESPESAS CORRENTES
			225.402.700	225.402.700		INVESTIMENTOS
			2.000	2.000		INVERSÕES FINANCEIRAS
	1	7.59	48.584.475	47.604.376	980.099	
			2.503.000	2.503.000		PESSOAL E ENCARGOS SOCIAIS
			22.069.875	21.099.776	970.099	OUTRAS DESPESAS CORRENTES



PREFEITURA DE JOÃO PESSOA

**Demonstrativo da Despesa dos Orçamentos Fiscal
e da Seguridade Social por Poder e Órgão
Recursos Todas as Fontes
Ano Base: 2026**

Em R\$ 1,00

PODER E ÓRGÃO	ID	FR	TOTAL	FISCAL	SEG. SOCIAL	GRUPO DA DESPESA
			19.825.600	19.815.600	10.000	INVESTIMENTOS
			4.186.000	4.186.000		INVERSÕES FINANCEIRAS
	1	7.99	102.000	102.000		
			100.000	100.000		OUTRAS DESPESAS CORRENTES
			2.000	2.000		INVESTIMENTOS
	1	8.00	126.904.430		126.904.430	
			125.714.430		125.714.430	PESSOAL E ENCARGOS SOCIAIS
			1.190.000		1.190.000	OUTRAS DESPESAS CORRENTES
	1	8.01	115.595.570		115.595.570	
			113.730.570		113.730.570	PESSOAL E ENCARGOS SOCIAIS
			1.665.000		1.665.000	OUTRAS DESPESAS CORRENTES
			200.000		200.000	INVESTIMENTOS
	1	8.99	1.005.000	1.005.000		
			805.000	805.000		OUTRAS DESPESAS CORRENTES
			200.000	200.000		INVESTIMENTOS
	2	8.00	12.000.000		12.000.000	
			1.000.000		1.000.000	OUTRAS DESPESAS CORRENTES
			6.000.000		6.000.000	INVESTIMENTOS
			5.000.000		5.000.000	INVERSÕES FINANCEIRAS

**DEMONSTRATIVO DE FUNÇÕES, SUBFUNÇÕES,
PROGRAMAS, PROJETOS, ATIVIDADES E
OPERAÇÕES ESPECIAIS (ANEXO 7)**



PREFEITURA MUNICIPAL DE JOÃO PESSOA

**Demonstrativo de Funções, Subfunções, Programas, Projetos,
Atividades e Operações Especiais - Anexo 7**

Ano Base: 2026

Código / Especificação	Projeto	Atividade	Op. Especial	Total
01 Legislativa	8.880.000,00	124.895.247,00		133.775.247,00
01.031 Ação Legislativa	2.530.000,00	4.400.000,00		6.930.000,00
01.031.5281 5281-ENCARGOS DE EXERCICIOS ANTERIORES - CÂMARA		4.400.000,00		4.400.000,00
01.031.5281.1.2594 ENCARGOS DE EXERCICIOS ANTERIORES		4.400.000,00		4.400.000,00
01.031.5588 AMPLIAÇÃO E REFORMA	2.530.000,00			2.530.000,00
01.031.5588.1.1611 FUNDO ESPECIAL DA CAMARA MUNICIPAL - FECM	2.530.000,00			2.530.000,00
01.122 Administração Geral	6.350.000,00	97.545.247,00		103.895.247,00
01.122.5001 APRIMORAMENTO E MANUTENÇÃO DOS SERVIÇOS ADMINISTRATIVOS		73.852.670,00		73.852.670,00
01.122.5001.1.2599 ENCARGOS COM PESSOAL DA CAMARA MUNICIPAL DE JOÃO PESSOA		73.852.670,00		73.852.670,00
01.122.5273 AQUISIÇÃO DE IMÓVEIS	1.500.000,00			1.500.000,00
01.122.5273.1.1124 AQUISIÇÃO DE IMOVEIS	1.500.000,00			1.500.000,00
01.122.5278 AMPLIAÇÃO DE IMÓVEIS	1.500.000,00			1.500.000,00
01.122.5278.1.1127 AMPLIAÇÃO DA CAMARA	1.500.000,00			1.500.000,00
01.122.5279 FORTALECIMENTO DAS ATIVIDADES LEGISLATIVAS		23.692.577,00		23.692.577,00
01.122.5279.1.2471 ADMINISTRAÇÃO GERAL DA CAMARA		23.692.577,00		23.692.577,00
01.122.5588 AMPLIAÇÃO E REFORMA	3.350.000,00			3.350.000,00
01.122.5588.1.1613 CONSTRUÇÃO NOVA SEDE DA CAMARA MUNICIPAL	3.350.000,00			3.350.000,00
01.131 Comunicação Social		6.550.000,00		6.550.000,00
01.131.5236 GESTÃO DA POLÍTICA DE COMUNICAÇÃO		6.550.000,00		6.550.000,00
01.131.5236.1.2424 MANUTENÇÃO E DIVULGAÇÃO DAS ATIVIDADES INSTITUCIONAIS		6.550.000,00		6.550.000,00
01.271 Previdência Básica		12.000.000,00		12.000.000,00
01.271.5280 ENCARGOS COM A PREVIDÊNCIA SOCIAL		12.000.000,00		12.000.000,00
01.271.5280.1.2595 ENCARGOS COM A PREVIDENCIA NACIONAL		12.000.000,00		12.000.000,00
01.272 Previdência do Regime Estatutário		4.400.000,00		4.400.000,00
01.272.5280 ENCARGOS COM A PREVIDÊNCIA SOCIAL		4.400.000,00		4.400.000,00
01.272.5280.1.2596 ENCARGOS COM A PREVIDENCIA MUNICIPAL		4.400.000,00		4.400.000,00



PREFEITURA MUNICIPAL DE JOÃO PESSOA

Demonstrativo de Funções, Subfunções, Programas, Projetos,
Atividades e Operações Especiais - Anexo 7

Ano Base: 2026

Código / Especificação	Projeto	Atividade	Op. Especial	Total
02 Judiciária		228.933,00	50.000,00	278.933,00
02.061 Ação Judiciária		100.000,00		100.000,00
02.061.5049 EXECUÇÃO DAS SENTENÇAS JUDICIÁRIAS		100.000,00		100.000,00
02.061.5049.5.7006 EXECUÇÃO DE SENTENÇAS JUDICIÁRIAS		100.000,00		100.000,00
02.128 Formação de Recursos Humanos		128.933,00		128.933,00
02.128.5034 FORMAÇÃO DE EDUCANDOS PARA O EXERCÍCIO PROFISSIONAL		128.933,00		128.933,00
02.128.5034.5.2135 FORMAÇÃO DE EDUCANDO PARA O EXERCÍCIO PROFISSIONAL		128.933,00		128.933,00
02.846 Outros Encargos Especiais			50.000,00	50.000,00
02.846.5049 EXECUÇÃO DAS SENTENÇAS JUDICIÁRIAS			50.000,00	50.000,00
02.846.5049.5.97002 EXECUÇÃO DE SENTENÇAS JUDICIAIS - SEMOB			50.000,00	50.000,00
04 Administração	32.769.500,00	613.379.944,00		646.149.444,00
04.121 Planejamento e Orçamento		1.572.605,00		1.572.605,00
04.121.5001 APRIMORAMENTO E MANUTENÇÃO DOS SERVIÇOS ADMINISTRATIVOS		1.467.264,00		1.467.264,00
04.121.5001.2.12041 MANUTENÇÃO DOS SERVIÇOS ADMINISTRATIVOS		1.467.264,00		1.467.264,00
04.121.5097 POLÍTICA DO DESENVOLVIMENTO DEMOCRÁTICO		80.000,00		80.000,00
04.121.5097.7.12142 CICLO DO ORÇAMENTO PARTICIPATIVO		70.000,00		70.000,00
04.121.5097.7.12772 ORÇAMENTO PARTICIPATIVO - CRIANÇA		10.000,00		10.000,00
04.121.5169 DIRETORIA DE PLANEJAMENTO ESTRATÉGICO E PESQUISA		25.341,00		25.341,00
04.121.5169.3.22227 PAGAMENTO DE ANUIDADE DO CONACI		25.341,00		25.341,00
04.122 Administração Geral	32.741.500,00	520.732.160,00		553.473.660,00
04.122.5001 APRIMORAMENTO E MANUTENÇÃO DOS SERVIÇOS ADMINISTRATIVOS	36.000,00	480.693.414,00		480.729.414,00
04.122.5001.3.2650 REMUNERAÇÃO DOS SERVIDORES ATIVOS DO GAVIPRE		3.100.000,00		3.100.000,00
04.122.5001.3.2683 MANUTENÇÃO E IMPLEMENTAÇÃO DOS SERVIÇOS ADMINISTRATIVOS EM GERAL		310.000,00		310.000,00
04.122.5001.5.2646 MANUTENÇÃO DOS SERVIÇOS ADMINISTRATIVOS		500.000,00		500.000,00

SIGEF/JPA - Sistema Integrado de Planejamento e Gestão Fiscal de João Pessoa
Módulo de Elaboração da Lei Orçamentária Anual
Relatório Emitido em 09/01/2026 às 10:09 por Patricia da Silva FragosoFase: Ajuste de QDD
Página: 2 de 40

PREFEITURA MUNICIPAL DE JOÃO PESSOA

Demonstrativo de Funções, Subfunções, Programas, Projetos,
Atividades e Operações Especiais - Anexo 7

Ano Base: 2026

Código / Especificação	Projeto	Atividade	Op. Especial	Total
04 Administração	32.769.500,00	613.379.944,00		646.149.444,00
04.122.5001.5.2663 REMUNERAÇÃO DOS SERVIDORES ATIVOS DA PROGEM		21.076.778,00		21.076.778,00
04.122.5001.5.4307 CONTRATAÇÃO DE SERVIÇOS ESPECIALIZADOS		655.000,00		655.000,00
04.122.5001.6.2157 PROMOÇÃO E EXECUÇÃO DA POLÍTICA ADMINISTRATIVA		5.328.685,00		5.328.685,00
04.122.5001.6.2162 IMPLEMENTAÇÃO DO PLANO DE CARGOS, CARREIRAS, SALÁRIOS E DESENVOLVIMENTO DOS SERVIDORES MUN		1.000,00		1.000,00
04.122.5001.6.2170 MANUTENÇÃO DO ALMOXARIFADO, DO ARQUIVO, CONTROLE DO PATRIMÔNIO E DA GRÁFICA		555.000,00		555.000,00
04.122.5001.6.2183 CONSULTORIA TÉCNICA ADMINISTRATIVA, CONTROLE E AUDITORIA DAS DESPESAS E FOLHA DE PESSOAL		600.000,00		600.000,00
04.122.5001.6.2195 MODERNIZAÇÃO DA GESTÃO PÚBLICA		325.000,00		325.000,00
04.122.5001.6.2218 CAPACITAÇÃO DE RECURSOS HUMANOS		500.000,00		500.000,00
04.122.5001.6.2606 REMUNERAÇÃO DE PESSOAL ATIVO		22.618.721,00		22.618.721,00
04.122.5001.6.2787 IMPLANTAR GESTÃO DE DOCUMENTOS DA PMJP		8.000.000,00		8.000.000,00
04.122.5001.6.2920 BENEFÍCIOS ASSISTENCIAIS		250.000,00		250.000,00
04.122.5001.7.2041 MANUTENÇÃO DOS SERVIÇOS ADMINISTRATIVOS DA SECRETARIA DE FINANÇAS - SEFIN		1.590.100,00		1.590.100,00
04.122.5001.7.2612 REMUNERAÇÃO DO PESSOAL ATIVO - SEFIN		3.636.177,00		3.636.177,00
04.122.5001.7.2807 CAPACITAÇÃO E DESNVOLVIMENTO DE SERVIDORES		260.500,00		260.500,00
04.122.5001.7.7143 ESTRUTURAÇÃO, MELHORIA, MANUTENÇÃO E MODERNIZAÇÃO DOS SISTEMAS DE INFORMATIZAÇÃO		9.000,00		9.000,00
04.122.5001.7.7145 SEFIN DIGITAL		2.000,00		2.000,00
04.122.5001.8.2710 REMUNERAÇÃO DO PESSOAL ATIVO		21.496.080,00		21.496.080,00
04.122.5001.8.2711 MANUTENÇÃO DOS SERVIÇOS ADMINISTRATIVOS		5.570.000,00		5.570.000,00
04.122.5001.9.2041 MANUTENÇÃO DAS ATIVIDADES ADMINISTRATIVAS		2.140.000,00		2.140.000,00
04.122.5001.9.2042 MANUTENÇÃO DAS ATIVIDADES ADMINISTRATIVAS		802.000,00		802.000,00

SIGEF/JPA - Sistema Integrado de Planejamento e Gestão Fiscal de João Pessoa
Módulo de Elaboração da Lei Orçamentária Anual
Relatório Emitido em 09/01/2026 às 10:09 por Patricia da Silva FragosoFase: Ajuste de QDD
Página: 3 de 40



PREFEITURA MUNICIPAL DE JOÃO PESSOA

Demonstrativo de Funções, Subfunções, Programas, Projetos,
Atividades e Operações Especiais - Anexo 7

Ano Base: 2026

Código / Especificação	Projeto	Atividade	Op. Especial	Total
04 Administração	32.769.500,00	613.379.944,00		646.149.444,00
04.122.5001.9.4392 MANUTENÇÃO E MODERNIZAÇÃO DA TECNOLOGIA DA INFORMAÇÃO		160.000,00		160.000,00
04.122.5001.1.12041 MANUTENÇÃO DOS SERVIÇOS ADMINISTRATIVOS		8.500.000,00		8.500.000,00
04.122.5001.1.12587 MANUTENÇÃO DOS SERVIÇOS DE PESSOAL		19.121.000,00		19.121.000,00
04.122.5001.1.42010 QUALIFICAÇÃO DOS SERVIDORES		2.000,00		2.000,00
04.122.5001.1.42606 REMUNERAÇÃO DE PESSOAL ATIVO		19.918.461,00		19.918.461,00
04.122.5001.1.44437 MANTER E IMPLEMENTAR OS SERVIÇOS ADMINISTRATIVOS GERAIS		1.150.997,00		1.150.997,00
04.122.5001.1.54069 MANUTENÇÃO DOS SERVIÇOS ADMINISTRATIVOS , ESTRUTURAS FÍSICAS E AQUISIÇÃO DE EQUIPAMENTOS		168.478,00		168.478,00
04.122.5001.1.67102 DESPESA COM CONTRATAÇÃO DE EMPRESAS ESPECIALIZADO EM PRESTAÇÃO DE SERVIÇOS DE APOIO DO PODER PÚBLICO		29.850.000,00		29.850.000,00
04.122.5001.2.12608 REMUNERAÇÃO DE PESSOAL ATIVO		5.915.701,00		5.915.701,00
04.122.5001.2.42695 MANUTENÇÃO DOS SERVIÇOS ADMINISTRATIVOS		1.435.000,00		1.435.000,00
04.122.5001.2.42710 REMUNERAÇÃO DO PESSOAL ATIVO		6.027.556,00		6.027.556,00
04.122.5001.2.52695 MANUTENÇÃO DOS SERVIÇOS ADMINISTRATIVOS		486.000,00		486.000,00
04.122.5001.2.62041 MANUTENÇÃO DOS SERVIÇOS ADMINISTRATIVOS		1.436.300,00		1.436.300,00
04.122.5001.2.77006 FORMACAO DE EDUCANDO PARA O EXERCICIO PROFISSIONAL		252.000,00		252.000,00
04.122.5001.2.84215 REMUNERAÇÃO DO PESSOAL ATIVO DA SEPPM		3.681.369,00		3.681.369,00
04.122.5001.2.84216 MANUTENÇÃO DAS ATIVIDADES ADMINISTRATIVAS - SEPPM		464.096,00		464.096,00
04.122.5001.3.04388 REMUNERAÇÃO DO PESSOAL ATIVO DA COMPDEC		2.100.000,00		2.100.000,00
04.122.5001.3.04389 MANUTENÇÃO DAS ATIVIDADES ADMINISTRATIVAS		221.725,00		221.725,00

SIGEF/JPA - Sistema Integrado de Planejamento e Gestão Fiscal de João Pessoa
Módulo de Elaboração da Lei Orçamentária Anual
Relatório Emitido em 09/01/2026 às 10:09 por Patricia da Silva FragosoFase: Ajuste de QDD
Página: 4 de 40

PREFEITURA MUNICIPAL DE JOÃO PESSOA

Demonstrativo de Funções, Subfunções, Programas, Projetos,
Atividades e Operações Especiais - Anexo 7

Ano Base: 2026

Código / Especificação	Projeto	Atividade	Op. Especial	Total
04 Administração	32.769.500,00	613.379.944,00		646.149.444,00
04.122.5001.3.04514 MANUTENÇÃO E OPERACIONALIZAÇÃO DE MÁQUINAS, FERRAMENTAS, EQUIPAMENTOS E VEÍCULOS DA COMPDE		16.000,00		16.000,00
04.122.5001.3.12606 REMUNERAÇÃO DE PESSOAL ATIVO		5.866.047,00		5.866.047,00
04.122.5001.3.22041 MANUTENÇÃO DOS SERVIÇOS ADMINISTRATIVOS		200.000,00		200.000,00
04.122.5001.3.22654 REMUNERAÇÃO DOS SERVIDORES PESSOAL ATIVO - CGM		6.950.000,00		6.950.000,00
04.122.5001.3.32710 REMUNERAÇÃO DO PESSOAL ATIVO		1.823.785,00		1.823.785,00
04.122.5001.3.32712 AQUISIÇÃO, MANUTENÇÃO E ADEQUAÇÃO DAS INSTALAÇÕES FÍSICAS E ADMINISTRATIVAS DA INOVACENTRO		361.000,00		361.000,00
04.122.5001.3.42041 MANUTENÇÃO DOS SERVIÇOS ADMINISTRATIVOS		500.000,00		500.000,00
04.122.5001.3.52041 MANUTENÇÃO DOS SERVIÇOS ADMINISTRATIVOS		355.000,00		355.000,00
04.122.5001.4.12733 MANUTENÇÃO DOS SERVIÇOS ADMINISTRATIVOS E AQUISIÇÃO DE EQUIPAMENTOS		1.000.000,00		1.000.000,00
04.122.5001.4.12734 ADMINISTRAÇÃO DOS RECURSOS HUMANOS DA FUNDAÇÃO CULTURAL DE JOÃO PESSOA - FUNJOPE		11.575.100,00		11.575.100,00
04.122.5001.4.52041 MANUTENÇÃO DOS SERVIÇOS ADMINISTRATIVOS - ICV		10.780.000,00		10.780.000,00
04.122.5001.5.02733 MANUTENÇÃO DOS SERVIÇOS ADMINISTRATIVOS E AQUISIÇÃO DE EQUIPAMENTOS - FUMTUR		16.000,00		16.000,00
04.122.5001.5.12174 MANUTENÇÃO DO CENTRO ADMINISTRATIVO MUNICIPAL E CONSERVAÇÃO DOS BENS MÓVEIS E IMÓVEIS - EG		1.500.000,00		1.500.000,00
04.122.5001.5.12219 FORMAÇÃO DE EDUCANDOS PARA O EXERCÍCIO PROFISSIONAL - EGM/SEAD		1.500.000,00		1.500.000,00
04.122.5001.5.12290 ENCARGOS DECORRENTES DE MULTAS E FRANQUIAS - EGM/SEAD		10.000,00		10.000,00
04.122.5001.5.12300 ENCARGOS COM SERVIÇOS DE SOFTWARE, PROC. DE DADOS, INTERNET, INTRANET E LOCAÇÃO IMPRES.COPIADORA		24.507.698,00		24.507.698,00

SIGEF/JPA - Sistema Integrado de Planejamento e Gestão Fiscal de João Pessoa
Módulo de Elaboração da Lei Orçamentária Anual
Relatório Emitido em 09/01/2026 às 10:09 por Patricia da Silva FragosoFase: Ajuste de QDD
Página: 5 de 40



PREFEITURA MUNICIPAL DE JOÃO PESSOA

Demonstrativo de Funções, Subfunções, Programas, Projetos,
Atividades e Operações Especiais - Anexo 7

Ano Base: 2026

Código / Especificação	Projeto	Atividade	Op. Especial	Total
04 Administração	32.769.500,00	613.379.944,00		646.149.444,00
04.122.5001.5.12302 ENCARGOS COM ÁGUA DO PODER PÚBLICO - EGM/SEAD		9.000.000,00		9.000.000,00
04.122.5001.5.12304 ENCARGOS COM ENERGIA DO PODER PÚBLICO - EGM/SEAD		8.000.000,00		8.000.000,00
04.122.5001.5.12305 ENCARGOS COM TELEFONIA FIXA E MÓVEL DO PODER PÚBLICO - EGM/SEAD		600.000,00		600.000,00
04.122.5001.5.12306 ENCARGOS COM A GESTÃO E OPERAÇÃO DE USINA DE GERAÇÃO DE ENERGIA FOTOVOLTAICA		4.000,00		4.000,00
04.122.5001.5.12325 ENCARGOS COM LOCAÇÃO DE IMÓVEIS DO PODER PÚBLICO - EGM/SEAD		3.500.000,00		3.500.000,00
04.122.5001.5.12330 AQUISIÇÃO DE VEÍCULOS DO PODER PÚBLICO - EGM/SEAD		3.000,00		3.000,00
04.122.5001.5.12340 ENCARGOS COM LOCAÇÃO DE VEÍCULOS - EGM/SEAD		14.400.000,00		14.400.000,00
04.122.5001.5.12345 ENCARGOS COM SERVIÇOS POSTAIS E TELEGRAFIA - EGM/SEAD		1.100.000,00		1.100.000,00
04.122.5001.5.12399 ENCARGOS DA ESCOLA DE GOVERNO MUNICIPAL - EGM/SEAD		1.000.000,00		1.000.000,00
04.122.5001.5.12408 ENCARGOS COM AUXÍLIO-TRANSPORTE DO PODER EXECUTIVO - EGM/SEAD		2.000.000,00		2.000.000,00
04.122.5001.5.12493 ENCARGOS COM AUXÍLIO ALIMENTAÇÃO PARA OS SERVIDORES - EGM/SEAD		1.000,00		1.000,00
04.122.5001.5.12723 CONTROLE DE ACESSO POR BIOMETRIA PARA VISITANTES E SERVIDORES - EGM/SEAD		20.000,00		20.000,00
04.122.5001.5.12724 IMPLEMENTAÇÃO DO CIRCUITO INTERNO DE MONITORAMENTO POR CÂMERAS - EGM/SEAD		600.000,00		600.000,00
04.122.5001.5.14372 GESTÃO, MANUTENÇÃO, CONSERVAÇÃO DA FROTA DE VEÍCULOS DO MUNICÍPIO - EGM/SEAD		12.800.000,00		12.800.000,00
04.122.5001.5.82041 MANUTENÇÃO DOS SERVIÇOS ADMINISTRATIVOS - - EMLUR		5.044.700,00		5.044.700,00
04.122.5001.5.82391 ASSESSORAMENTO SUPERIOR - EMLUR		86.345,00		86.345,00
04.122.5001.5.82641 REMUNERAÇÃO DE PESSOAL ATIVO-EMLUR - EMLUR		51.112.000,00		51.112.000,00

SIGEF/JPA - Sistema Integrado de Planejamento e Gestão Fiscal de João Pessoa
Módulo de Elaboração da Lei Orçamentária Anual
Relatório Emitido em 09/01/2026 às 10:09 por Patricia da Silva FragozoFase: Ajuste de QDD
Página: 6 de 40

PREFEITURA MUNICIPAL DE JOÃO PESSOA

Demonstrativo de Funções, Subfunções, Programas, Projetos,
Atividades e Operações Especiais - Anexo 7

Ano Base: 2026

Código / Especificação	Projeto	Atividade	Op. Especial	Total
04 Administração	32.769.500,00	613.379.944,00		646.149.444,00
04.122.5001.5.82660 CONTRIBUIÇÃO PARA O PROGRAMA DE FORMAÇÃO DO PATRIMÔNIO DO SERVIDOR PÚBLICO - PASEP - EMLUR		66.000,00		66.000,00
04.122.5001.5.92041 MANUTENÇÃO DOS SERVIÇOS ADMINISTRATIVOS		3.229.759,00		3.229.759,00
04.122.5001.5.92587 MANUTENÇÃO DOS SERVIÇOS DE PESSOAL - SEMOB		55.374.710,00		55.374.710,00
04.122.5001.5.94506 ENCARGOS COM COMBUSTÍVEIS E LUBRIFICANTES		756.000,00		756.000,00
04.122.5001.6.12849 MANUTENÇÃO ADMINISTRATIVA DO FUNDO MUNICIPAL DE ASSISTÊNCIA SOCIAL		3.180.000,00		3.180.000,00
04.122.5001.7.11293 CONSTRUÇÃO, REFORMA, RECUPERAÇÃO E AMPLIAÇÃO DE PRÓPRIOS MUNICIPAIS	36.000,00			36.000,00
04.122.5001.7.12041 DEPARTAMENTO DE ADMINISTRAÇÃO E FINANÇAS - DAF		2.855.088,00		2.855.088,00
04.122.5001.7.12606 REMUNERAÇÃO DE PESSOAL ATIVO		26.858.835,00		26.858.835,00
04.122.5001.7.12913 COORDENADORIA DO CERIMONIAL		23.000,00		23.000,00
04.122.5001.7.14313 ACOMPANHAMENTO DAS AÇÕES DO MUNICÍPIO JUNTO AOS ÓRGÃOS DO GOVERNO FEDERAL E AGÊNCIAS		73.000,00		73.000,00
04.122.5001.7.14388 COORDENAÇÃO DE APOIO DO GABINETE DO PREFEITO		4.000,00		4.000,00
04.122.5001.7.14389 COORDENAÇÃO DE PROJETOS ESPECIAIS		154.000,00		154.000,00
04.122.5001.7.14390 COORDENAÇÃO DE RELAÇÕES INSTITUCIONAIS		4.000,00		4.000,00
04.122.5001.7.14391 COORDENADORIA DE ACOMPANHAMENTO INSTITUCIONAL		4.000,00		4.000,00
04.122.5001.7.14392 COORDENADORIA DE ARTICULAÇÃO POLÍTICA		4.000,00		4.000,00
04.122.5001.7.14393 COORDENADORIA ESPECIAL DA PESSOA COM DEFICIÊNCIA		19.000,00		19.000,00
04.122.5001.7.14394 COORDENARIA ESPECIAL DE INTEGRIDADE E GOVERNANÇA		4.000,00		4.000,00
04.122.5001.7.22606 REMUNERAÇÃO DE PESSOAL ATIVO		11.235.623,00		11.235.623,00

SIGEF/JPA - Sistema Integrado de Planejamento e Gestão Fiscal de João Pessoa
Módulo de Elaboração da Lei Orçamentária Anual
Relatório Emitido em 09/01/2026 às 10:09 por Patricia da Silva FragozoFase: Ajuste de QDD
Página: 7 de 40



PREFEITURA MUNICIPAL DE JOÃO PESSOA

Demonstrativo de Funções, Subfunções, Programas, Projetos,
Atividades e Operações Especiais - Anexo 7

Ano Base: 2026

Código / Especificação	Projeto	Atividade	Op. Especial	Total
04 Administração	32.769.500,00	613.379.944,00		646.149.444,00
04.122.5001.7.23179 MANUTENÇÃO ADMINISTRATIVA GERAL DA SEDHUC, CASA DOS CONSELHOS DE DIREITOS E FUNDOS		400.000,00		400.000,00
04.122.5037 GESTÃO DO CONHECIMENTO, DA INFORMAÇÃO E DE PESSOAS		38.000,00		38.000,00
04.122.5037.2.50132 GESTÃO DO CONHECIMENTO		38.000,00		38.000,00
04.122.5084 EDIFICAÇÕES PÚBLICAS	510.000,00			510.000,00
04.122.5084.8.1292 CONSTRUÇÃO, MANUTENÇÃO, REFORMA E AMPLIAÇÃO DE PRÓPRIOS MUNICIPAIS	510.000,00			510.000,00
04.122.5099 5099-INFRA-ESTRUTURA	20.001.000,00	1.000,00		20.002.000,00
04.122.5099.1.11086 CONSTRUÇÃO, AMPLIAÇÃO, REFORMA E RECUPERAÇÃO DE PRÓPRIOS MUNICIPAIS	20.001.000,00			20.001.000,00
04.122.5099.1.12429 MANUTENÇÃO E CONSERVAÇÃO DE PRÓPRIOS MUNICIPAIS		1.000,00		1.000,00
04.122.5111 MANUTENÇÃO DOS SERVIÇOS ADMINISTRATIVOS GERAIS		9.169.743,00		9.169.743,00
04.122.5111.2.22669 REMUNERAÇÃO DOS SERVIDORES ATIVOS DO GABINETE DE COMUNICAÇÃO SOCIAL		8.182.743,00		8.182.743,00
04.122.5111.2.22673 MANUTENÇÃO DOS SERVIÇOS ADMINISTRATIVOS E FINANCEIROS GERAIS		1.000,00		1.000,00
04.122.5111.2.22711 MANUTENÇÃO DOS SERVIÇOS ADMINISTRATIVOS		1.000,00		1.000,00
04.122.5111.3.62695 MANUTENÇÃO DOS SERVIÇOS ADMINISTRATIVOS		985.000,00		985.000,00
04.122.5315 MANUTENÇÃO DOS SERVIÇOS ADMINISTRATIVOS		3,00		3,00
04.122.5315.1.44491 SETOR DE MANUTENÇÃO		3,00		3,00
04.122.5324 OUTROS ENCARGOS ESPECIAIS	50.000,00			50.000,00
04.122.5324.5.7090 ENCARGOS COM INDENIZAÇÕES E RESTITUIÇÕES	50.000,00			50.000,00
04.122.5370 AQUISIÇÃO E DESAPROPRIAÇÃO DE IMÓVEIS DE INTERESSE PÚBLICO		20.000.000,00		20.000.000,00
04.122.5370.8.2728 AQUISIÇÃO E DESAPROPRIAÇÃO DE IMÓVEIS		20.000.000,00		20.000.000,00
04.122.5475 IMPLANTAÇÃO, PRESERVAÇÃO E INOVAÇÃO DO CENTRO HISTÓRICO		622.000,00		622.000,00

SIGEF/JPA - Sistema Integrado de Planejamento e Gestão Fiscal de João Pessoa
Módulo de Elaboração da Lei Orçamentária Anual
Relatório Emitido em 09/01/2026 às 10:09 por Patrícia da Silva FragosoFase: Ajuste de QDD
Página: 8 de 40

PREFEITURA MUNICIPAL DE JOÃO PESSOA

Demonstrativo de Funções, Subfunções, Programas, Projetos,
Atividades e Operações Especiais - Anexo 7

Ano Base: 2026

Código / Especificação	Projeto	Atividade	Op. Especial	Total
04 Administração	32.769.500,00	613.379.944,00		646.149.444,00
04.122.5475.3.32716 PROJETO SANDBOX CENTRO HISTÓRICO		302.000,00		302.000,00
04.122.5475.3.32717 PROJETO HUB DE INOVAÇÃO		320.000,00		320.000,00
04.122.5545 APRIMORAMENTO DOS SERVIÇOS ADMINISTRATIVOS DA PGMJP		7.145.000,00		7.145.000,00
04.122.5545.5.4300 AÇÃO DE PAGAMENTO DE HONORÁRIOS ADVOCATÍCIOS - FUNDERM		2.500.000,00		2.500.000,00
04.122.5545.5.4301 EXPANSÃO E MODERNIZAÇÃO DAS AÇÕES DE INFORMÁTICA - FUNDERM		1.150.000,00		1.150.000,00
04.122.5545.5.4302 QUALIFICAÇÃO PROFISSIONAL - FUNDERM		1.300.000,00		1.300.000,00
04.122.5545.5.4303 AMPLIAÇÃO, REFORMA, RECUPERAÇÃO DAS INSTALAÇÕES DA PROCURADORIA GERAL DO MUNICÍPIO DE JOÃO		450.000,00		450.000,00
04.122.5545.5.4304 AQUISIÇÃO DE ACERVO LITERÁRIO, CRIAÇÃO, EDIÇÃO, IMPRESSÃO E PUBLICAÇÃO DE LIVROS, REVISTAS E OBRAS		195.000,00		195.000,00
04.122.5545.5.4305 APOIO A EVENTOS E ENTIDADES DE CARÁTER PÚBLICO		50.000,00		50.000,00
04.122.5545.5.4306 MANUTENÇÃO, DESENVOLVIMENTO E MODERNIZAÇÃO DO FUNDERM		1.500.000,00		1.500.000,00
04.122.5552 PROGRAMA DE DESENVOLVIMENTO URBANO INTEGRADO E SUSTENTÁVEL DO MUNICÍPIO DE JOÃO PESS	10.244.000,00			10.244.000,00
04.122.5552.7.11501 EFICIÊNCIA E SUSTENTABILIDADE GOVERNAMENTAL	7.787.000,00			7.787.000,00
04.122.5552.7.11614 ADMINISTRAÇÃO DO PROGRAMA JOÃO PESSOA SUSTENTÁVEL	2.457.000,00			2.457.000,00
04.122.7001 ENCARGOS ESPECIAIS DA ADMINISTRAÇÃO PÚBLICA		3.063.000,00		3.063.000,00
04.122.7001.5.27053 ENCARGOS E TARIFAS DE OPERAÇÕES BANCÁRIAS		3.063.000,00		3.063.000,00
04.122.7026 JOÃO PESSOA/PB	1.900.500,00			1.900.500,00
04.122.7026.8.7103 ADMINISTRAÇÃO E GESTÃO DO PROGRAMA DE MOBILIDADE E DESENVOLVIMENTO URBANO, INTEGRADO E SUSTENTÁVEL	1.900.500,00			1.900.500,00
04.123 Administração Financeira		188.215,00		188.215,00

SIGEF/JPA - Sistema Integrado de Planejamento e Gestão Fiscal de João Pessoa
Módulo de Elaboração da Lei Orçamentária Anual
Relatório Emitido em 09/01/2026 às 10:09 por Patrícia da Silva FragosoFase: Ajuste de QDD
Página: 9 de 40



PREFEITURA MUNICIPAL DE JOÃO PESSOA

Demonstrativo de Funções, Subfunções, Programas, Projetos,
Atividades e Operações Especiais - Anexo 7

Ano Base: 2026

Código / Especificação	Projeto	Atividade	Op. Especial	Total
04 Administração	32.769.500,00	613.379.944,00		646.149.444,00
04.123.5001 APRIMORAMENTO E MANUTENÇÃO DOS SERVIÇOS ADMINISTRATIVOS		38.215,00		38.215,00
04.123.5001.7.7142 ESTRUTURAÇÃO, MELHORIA E MANUTENÇÃO DO SISTEMA SIAFIC		36.215,00		36.215,00
04.123.5001.7.7144 MANUTENÇÃO DA GESTÃO FISCAL		2.000,00		2.000,00
04.123.5369 APOIO LOGÍSTICO E/OU FINANCEIRO A REALIZAÇÃO D EVENTOS E ENTIDADES DE CARÁTER PÚBLICO		150.000,00		150.000,00
04.123.5369.7.12715 APOIO LOGÍSTICO E/OU FINANCEIRO À REALIZAÇÃO DE EVENTOS.		150.000,00		150.000,00
04.124 Controle Interno		140.000,00		140.000,00
04.124.5019 ACOMPANHAMENTO DE CONVÊNIOS E PROJETOS DO MUNICÍPIO JUNTO A OUTRAS ESFERAS DE GOVERN		90.000,00		90.000,00
04.124.5019.3.2137 ACOMPANHAMENTO DE CONVÊNIOS E PROJETOS DO MUNICÍPIO JUNTO AOS ÓRGÃOS DOS GOVERNOS FEDERAL		90.000,00		90.000,00
04.124.5144 CONTROLADORIA GERAL DO MUNICÍPIO		50.000,00		50.000,00
04.124.5144.3.21320 MANUTENÇÃO DAS INSTALAÇÕES FÍSICAS DA CGM		50.000,00		50.000,00
04.126 Tecnologia da Informação	28.000,00	3.609.000,00		3.637.000,00
04.126.5001 APRIMORAMENTO E MANUTENÇÃO DOS SERVIÇOS ADMINISTRATIVOS		3.609.000,00		3.609.000,00
04.126.5001.5.2108 EXPANSÃO E MODERNIZAÇÃO DAS AÇÕES DE INFORMÁTICA		3.020.000,00		3.020.000,00
04.126.5001.1.12175 EXPANSÃO E MODERNIZAÇÃO DAS AÇÕES DE INFORMÁTICA		1.000,00		1.000,00
04.126.5001.2.72771 MANUTENÇÃO DOS SERVIÇOS ADMINISTRATIVOS		154.000,00		154.000,00
04.126.5001.7.12907 MANUTENÇÃO E EVOLUÇÃO DOS ATIVOS DE SOFTWARE NO ÂMBITO DA PMJP.		290.000,00		290.000,00
04.126.5001.7.14130 ADEQUAÇÃO E AMPLIAÇÃO DA INFRAESTRUTURA DE TECNOLOGIA DA INFORMAÇÃO E COMUNICAÇÃO		42.000,00		42.000,00

SIGEF/JPA - Sistema Integrado de Planejamento e Gestão Fiscal de João Pessoa
Módulo de Elaboração da Lei Orçamentária Anual
Relatório Emitido em 09/01/2026 às 10:09 por Patricia da Silva FragosoFase: Ajuste de QDD
Página: 10 de 40

PREFEITURA MUNICIPAL DE JOÃO PESSOA

Demonstrativo de Funções, Subfunções, Programas, Projetos,
Atividades e Operações Especiais - Anexo 7

Ano Base: 2026

Código / Especificação	Projeto	Atividade	Op. Especial	Total
04 Administração	32.769.500,00	613.379.944,00		646.149.444,00
04.126.5001.7.14226 ELABORAÇÃO E IMPLANTAÇÃO DA POLITICA DE SEGURANÇA DA INFORMAÇÃO NO ÂMBITO DA PMJP		30.000,00		30.000,00
04.126.5001.7.14230 ELABORAÇÃO E IMPLANTAÇÃO DO PROGRAMA DE CAPACITAÇÃO E QUALIFICAÇÃO DE PESSOAL DA ÁREA DE T		10.000,00		10.000,00
04.126.5001.7.14232 ADEQUAÇÃO E AMPLIAÇÃO DO DATACENTER MUNICIPAL		40.000,00		40.000,00
04.126.5001.7.14233 MANUTENÇÃO E EVOLUÇÃO DOS ATIVOS DE HARDWARE NO ÂMBITO DA PMJP		22.000,00		22.000,00
04.126.5552 PROGRAMA DE DESENVOLVIMENTO URBANO INTEGRADO E SUSTENTÁVEL DO MUNICÍPIO DE JOÃO PESS	28.000,00			28.000,00
04.126.5552.7.11619 MODERNIZAÇÃO TECNOLÓGICA	28.000,00			28.000,00
04.128 Formação de Recursos Humanos		201.000,00		201.000,00
04.128.5001 APRIMORAMENTO E MANUTENÇÃO DOS SERVIÇOS ADMINISTRATIVOS		201.000,00		201.000,00
04.128.5001.3.2105 EXECUÇÃO DO PROGRAMA DE QUALIDADE TOTAL		50.000,00		50.000,00
04.128.5001.8.2689 CAPACITAÇÃO E DE TREINAMENTO DE RECURSOS HUMANOS		150.000,00		150.000,00
04.128.5001.1.12010 QUALIFICAÇÃO DOS SERVIDORES		1.000,00		1.000,00
04.129 Administração de Receitas		22.967.450,00		22.967.450,00
04.129.5001 APRIMORAMENTO E MANUTENÇÃO DOS SERVIÇOS ADMINISTRATIVOS		22.967.450,00		22.967.450,00
04.129.5001.2.62614 REMUNERAÇÃO DO PESSOAL ATIVO DA SECRETARIA DA RECEITA MUNICIPAL		22.967.450,00		22.967.450,00
04.331 Proteção e Benefícios ao Trabalhador		55.139.000,00		55.139.000,00
04.331.5325 CONTRIBUIÇÃO PARA FORMAÇÃO DO PATRIMONIO DO SERVIDOR PUBLICO		54.739.000,00		54.739.000,00
04.331.5325.5.22621 CONTRIBUIÇÃO PARA FORMAÇÃO DO PASEP		54.739.000,00		54.739.000,00
04.331.5326 CONTRIBUIÇÃO PARA PROGRAMA FORM.DO PATRIM.DO SERV.PUBLICO		400.000,00		400.000,00
04.331.5326.5.92627 CONTRIBUIÇÃO PARA FORMAÇÃO DO PASEP		400.000,00		400.000,00

SIGEF/JPA - Sistema Integrado de Planejamento e Gestão Fiscal de João Pessoa
Módulo de Elaboração da Lei Orçamentária Anual
Relatório Emitido em 09/01/2026 às 10:09 por Patricia da Silva FragosoFase: Ajuste de QDD
Página: 11 de 40



PREFEITURA MUNICIPAL DE JOÃO PESSOA

Demonstrativo de Funções, Subfunções, Programas, Projetos,
Atividades e Operações Especiais - Anexo 7

Ano Base: 2026

Código / Especificação	Projeto	Atividade	Op. Especial	Total
04 Administração	32.769.500,00	613.379.944,00		646.149.444,00
04.391 Patrimônio Histórico, Artístico e Arqueológico		241.000,00		241.000,00
04.391.5475 IMPLANTAÇÃO, PRESERVAÇÃO E INOVAÇÃO DO CENTRO HISTÓRICO		241.000,00		241.000,00
04.391.5475.3.32714 DIAGNÓSTICO IMOBILIÁRIO DO CENTRO HISTÓRICO		241.000,00		241.000,00
04.695 Turismo		4.419.114,00		4.419.114,00
04.695.5001 APRIMORAMENTO E MANUTENÇÃO DOS SERVIÇOS ADMINISTRATIVOS		4.419.114,00		4.419.114,00
04.695.5001.1.54066 REMUNERAÇÃO DO PESSOAL ATIVO DA SETUR		4.419.114,00		4.419.114,00
04.846 Outros Encargos Especiais		4.170.400,00		4.170.400,00
04.846.5001 APRIMORAMENTO E MANUTENÇÃO DOS SERVIÇOS ADMINISTRATIVOS		4.170.400,00		4.170.400,00
04.846.5001.5.82101 ENCARGOS DE EXERCÍCIOS ANTERIORES - EMLUR		4.170.400,00		4.170.400,00
06 Segurança Pública	14.308.759,00	51.586.760,00		65.895.519,00
06.122 Administração Geral		44.530.000,00		44.530.000,00
06.122.5001 APRIMORAMENTO E MANUTENÇÃO DOS SERVIÇOS ADMINISTRATIVOS		44.530.000,00		44.530.000,00
06.122.5001.2.92646 MANUTENÇÃO DOS SERVIÇOS ADMINISTRATIVOS		1.004.000,00		1.004.000,00
06.122.5001.2.94314 REMUNERAÇÃO DOS SERVIDORES DA SECRETARIA MUNICIPAL DE SEGURANÇA URBANA E CIDADANIA		43.500.000,00		43.500.000,00
06.122.5001.7.12712 ASSESSORIA MILITAR		26.000,00		26.000,00
06.181 Policiamento	4.000,00	2.791.000,00		2.795.000,00
06.181.5001 APRIMORAMENTO E MANUTENÇÃO DOS SERVIÇOS ADMINISTRATIVOS	4.000,00	2.791.000,00		2.795.000,00
06.181.5001.2.91159 REAPARELHAMENTO, MODERNIZAÇÃO E ESTRUTURAÇÃO DA SEMUSB		2.779.000,00		2.779.000,00
06.181.5001.2.97092 PROTEÇÃO DAS MULHERES EM SITUAÇÕES DE VIOLÊNCIA DOMÉSTICA E FAMILIAR E REDUÇÃO DO NÚMERO D		12.000,00		12.000,00
06.181.5001.2.97129 PROTEÇÃO E EDUCAÇÃO AMBIENTAL	4.000,00			4.000,00

SIGEF/JPA - Sistema Integrado de Planejamento e Gestão Fiscal de João Pessoa
Módulo de Elaboração da Lei Orçamentária Anual
Relatório Emitido em 09/01/2026 às 10:09 por Patricia da Silva FragosoFase: Ajuste de QDD
Página: 12 de 40

PREFEITURA MUNICIPAL DE JOÃO PESSOA

Demonstrativo de Funções, Subfunções, Programas, Projetos,
Atividades e Operações Especiais - Anexo 7

Ano Base: 2026

Código / Especificação	Projeto	Atividade	Op. Especial	Total
06 Segurança Pública	14.308.759,00	51.586.760,00		65.895.519,00
06.182 Defesa Civil		4.241.000,00		4.241.000,00
06.182.5065 PLANO DE CONTINGÊNCIA E RESPOSTA AO DESASTRE		385.500,00		385.500,00
06.182.5065.3.04504 ADMINISTRAÇÃO DE DESASTRES		385.500,00		385.500,00
06.182.5066 PROGRAMA DE PREVENÇÃO PERMANENTE AO DESASTRE		3.855.500,00		3.855.500,00
06.182.5066.3.04503 GESTÃO DE RISCOS DE DESASTRES		305.500,00		305.500,00
06.182.5066.3.04505 LOCAÇÃO DE MÁQUINAS, VEÍCULOS E EQUIPAMENTOS PESADOS.		3.550.000,00		3.550.000,00
06.183 Informação e Inteligência	14.251.000,00			14.251.000,00
06.183.5552 PROGRAMA DE DESENVOLVIMENTO URBANO INTEGRADO E SUSTENTÁVEL DO MUNICÍPIO DE JOÃO PESS	14.251.000,00			14.251.000,00
06.183.5552.7.11615 CENTRO DE COOPERAÇÃO DA CIDADE	14.251.000,00			14.251.000,00
06.244 Assistência Comunitária	53.759,00	24.760,00		78.519,00
06.244.5186 ASSISTÊNCIA SOCIAL COMUNITÁRIA	53.759,00	24.760,00		78.519,00
06.244.5186.2.91581 REINserção social À PESSOAS EM SITUAÇÃO DE RISCO E VULNERABILIDADE SOCIAL	36.759,00			36.759,00
06.244.5186.2.97128 A CRIANÇA E ADOLESCENTE COMO AGENTE TRANSFORMADOR	14.000,00			14.000,00
06.244.5186.2.97130 TERCEIRA IDADE E CIDADANIA	3.000,00			3.000,00
06.244.5186.2.97131 NÚCLEO DE MEDIAÇÃO DE CONFLITOS		24.760,00		24.760,00
08 Assistência Social	16.725.653,00	62.781.774,00		79.507.427,00
08.122 Administração Geral		125.000,00		125.000,00
08.122.5001 APRIMORAMENTO E MANUTENÇÃO DOS SERVIÇOS ADMINISTRATIVOS		125.000,00		125.000,00
08.122.5001.9.4127 MANUTENÇÃO BENEFÍCIOS ASSISTENCIAIS		10.000,00		10.000,00
08.122.5001.1.02941 BENEFÍCIOS ASSISTENCIAIS		40.000,00		40.000,00
08.122.5001.1.14131 BENEFÍCIOS ASSISTENCIAIS		10.000,00		10.000,00
08.122.5001.1.22941 BENEFÍCIOS ASSISTENCIAIS		5.000,00		5.000,00
08.122.5001.2.62930 OUTROS BENEFÍCIOS ASSISTENCIAIS		40.000,00		40.000,00
08.122.5001.5.94510 ASSEGURAR AUXÍLIO FUNERAL AO SERVIDOR		10.000,00		10.000,00
08.122.5001.7.12941 BENEFÍCIOS ASSISTENCIAIS		10.000,00		10.000,00

SIGEF/JPA - Sistema Integrado de Planejamento e Gestão Fiscal de João Pessoa
Módulo de Elaboração da Lei Orçamentária Anual
Relatório Emitido em 09/01/2026 às 10:09 por Patricia da Silva FragosoFase: Ajuste de QDD
Página: 13 de 40



PREFEITURA MUNICIPAL DE JOÃO PESSOA

Demonstrativo de Funções, Subfunções, Programas, Projetos,
Atividades e Operações Especiais - Anexo 7

Ano Base: 2026

Código / Especificação	Projeto	Atividade	Op. Especial	Total
08 Assistência Social	16.725.653,00	62.781.774,00		79.507.427,00
08.241 Assistência ao Idoso		2.979.331,00		2.979.331,00
08.241.5558 FUNDO MUNICIPAL DA PESSOA IDOSA		2.979.331,00		2.979.331,00
08.241.5558.6.24371 MANUTENÇÃO ADMINISTRATIVA, SUBVENÇÕES E AÇÕES DO FUNDO MUNICIPAL DA PESSOA IDOSA		2.979.331,00		2.979.331,00
08.243 Assistência à Criança e ao Adolescente	261.000,00	16.506.060,00		16.767.060,00
08.243.5000 PROGRAMA PRIMEIRA INFÂNCIA COM QUALIDADE		931.376,00		931.376,00
08.243.5000.6.07064 PROGRAMA FAMÍLIA GUARDIÃ SUBSIDIADA - OBRIGATORIO CFC PRIMEIRA INFANCIA ECA 1990 ARTIGO 260		415.638,00		415.638,00
08.243.5000.6.07065 SERVIÇO DE ACOLOHIMENTO EM FAMÍLIA ACOLOHEDORA - OBRIGATORIO CFC PRIMEIRA INFANCIA ECA 1990 ART 260		515.738,00		515.738,00
08.243.5152 POLÍTICA DA CRIANÇA E DO ADOLESCENTE	261.000,00	2.452.760,00		2.713.760,00
08.243.5152.6.02287 CAPACITAÇÃO DE PROFISSIONAIS DO SGDC(A)(SINASE), DOS MEMBROS DO CPCA E DOS CONSELHEIROS TUTELARES		251.000,00		251.000,00
08.243.5152.6.07067 ELABORAÇÃO E/OU ATUALIZAÇÃO DO DIAGNÓSTICO DA CRIANÇA E DO ADOLESCENTE	261.000,00			261.000,00
08.243.5152.7.27108 PROJETOS VOLTADOS A PROMOÇÃO DOS DIREITOS DA CRIANÇA E DO ADOLESCENTE - EMENDA IMPOSITIVA		2.201.760,00		2.201.760,00
08.243.5313 APOIO AO CONTROLE SOCIAL		3.365.000,00		3.365.000,00
08.243.5313.1.42592 CONSELHOS TUTELARES DOS DIREITOS DE CRIANÇAS E ADOLESCENTES		3.365.000,00		3.365.000,00
08.243.5585 MAC		9.756.924,00		9.756.924,00
08.243.5585.6.14124 PROTEÇÃO SOCIAL ESPECIAL DE MEDIA E ALTA COMPLEXIDADE COMPLEXIDADE (MAC)		8.856.924,00		8.856.924,00
08.243.5585.7.22254 ACOLOHIMENTO INSTITUCIONAL PARA CRIANÇA E ADOLESCENTES EM VULNERABILIDADE SOCIAL - PPVIDA		900.000,00		900.000,00
08.244 Assistência Comunitária	16.464.653,00	41.592.470,00		58.057.123,00
08.244.5000 PROGRAMA PRIMEIRA INFÂNCIA COM QUALIDADE		2.548.318,00		2.548.318,00
08.244.5000.6.14483 PROGRAMA PRIMEIRA INFÂNCIA NO SUAS - 0 A 6 ANOS - PACTO PARAIBANO PELA PRIMEIRA INFÂNCIA		2.248.318,00		2.248.318,00

SIGEF/JPA - Sistema Integrado de Planejamento e Gestão Fiscal de João Pessoa
Módulo de Elaboração da Lei Orçamentária Anual
Relatório Emitido em 09/01/2026 às 10:09 por Patricia da Silva FragoçoFase: Ajuste de QDD
Página: 14 de 40

PREFEITURA MUNICIPAL DE JOÃO PESSOA

Demonstrativo de Funções, Subfunções, Programas, Projetos,
Atividades e Operações Especiais - Anexo 7

Ano Base: 2026

Código / Especificação	Projeto	Atividade	Op. Especial	Total
08 Assistência Social	16.725.653,00	62.781.774,00		79.507.427,00
08.244.5000.7.27108 PROGRAMA PRIMEIRA INFÂNCIA - PACTO PARAIBANO PELA PRIMEIRA INFÂNCIA		300.000,00		300.000,00
08.244.5136 PROGRAMA DE INCLUSÃO PRODUTIVA PARA O MUNDO DO TRABALHO	9.000,00			9.000,00
08.244.5136.1.47009 DIRETORIA DE DESENVOLVIMENTO DE TECNOLOGIA SOCIAL	9.000,00			9.000,00
08.244.5170 PROTEÇÃO SOCIAL BÁSICA (PBF, CRAS, SCFV, PRIMEIRA INFANCIA/CRANÇA FELIZ)	3.528.320,00			3.528.320,00
08.244.5170.1.41528 PROGRAMA APOIO UNIVERSITÁRIO	3.528.320,00			3.528.320,00
08.244.5268 PROGRAMA DE MONITORAMENTO E AVALIAÇÃO DAS AÇÕES DESENVOLVIDAS		1.000,00		1.000,00
08.244.5268.1.42423 MONITORAMENTO, DIAGNÓSTICO E AVALIAÇÃO DE PROGRAMAS E PROJETOS		1.000,00		1.000,00
08.244.5552 PROGRAMA DE DESENVOLVIMENTO URBANO INTEGRADO E SUSTENTÁVEL DO MUNICÍPIO DE JOÃO PESS	7.000,00			7.000,00
08.244.5552.7.11618 IMPLANTAÇÃO DO PLANO DE DESENVOLVIMENTO COMUNITÁRIO (PDC) DO COMPLEXO BEIRA RIO (CBR)	7.000,00			7.000,00
08.244.5570 PROTEÇÃO SOCIAL BÁSICA		12.475.788,00		12.475.788,00
08.244.5570.6.12937 ÍNDICE DE GESTÃO DESCENTRALIZADA, PROGRAMA AUXÍLIO BRASIL, IGD/SUAS, PROCAD E ACESSUAS		5.751.755,00		5.751.755,00
08.244.5570.6.14370 PROGRAMA DA PROTEÇÃO SOCIAL BÁSICA - CRAS E SCFV		5.189.586,00		5.189.586,00
08.244.5570.6.14475 ÍNDICE DA GESTÃO DESCENTRALIZADA IGD/SUAS, 3% DESTINADO AO CONSELHO MUNICIPAL DA ASSISTÊNCIA		4.447,00		4.447,00
08.244.5570.7.22229 PROGRAMAS E SERVIÇOS DA PROTEÇÃO SOCIAL BÁSICA (IGD, CRAS, SCFV, PRIMEIRA INFÂNCIA, ACESSUAS)		1.530.000,00		1.530.000,00
08.244.5585 MAC		3.511.977,00		3.511.977,00
08.244.5585.7.24425 PROTEÇÃO SOCIAL ESPECIAL DE MEDIA E DE ALTA COMPLEXIDADE (CREAS, CENTRO-POP, CASA DE ACOLOHIMENTO		3.511.977,00		3.511.977,00

SIGEF/JPA - Sistema Integrado de Planejamento e Gestão Fiscal de João Pessoa
Módulo de Elaboração da Lei Orçamentária Anual
Relatório Emitido em 09/01/2026 às 10:09 por Patricia da Silva FragoçoFase: Ajuste de QDD
Página: 15 de 40



PREFEITURA MUNICIPAL DE JOÃO PESSOA

Demonstrativo de Funções, Subfunções, Programas, Projetos,
Atividades e Operações Especiais - Anexo 7

Ano Base: 2026

Código / Especificação	Projeto	Atividade	Op. Especial	Total
08 Assistência Social	16.725.653,00	62.781.774,00		79.507.427,00
08.244.7027 CONSTRUÇÃO, REFORMA, AMPLIAÇÃO, EQUIPAMENTOS DE SERVIÇOS DA ASSISTÊNCIA SOCIAL	1.508.000,00			1.508.000,00
08.244.7027.7.27103 CONSTRUÇÃO E REFORMA DE UNIDADES VINCULADAS A SEDHUC	1.508.000,00			1.508.000,00
08.244.7028 ASSISTÊNCIA E HUMANIZAÇÃO DO AGLOMERADOS URBANOS PRECÁRIOS		6.310.886,00		6.310.886,00
08.244.7028.1.40173 AUXÍLIO MORADIA		6.275.886,00		6.275.886,00
08.244.7028.1.44091 PROJETO DE TRABALHO TÉCNICO SOCIAL NAS COMUNIDADES INCLuíDAS NO PROGRAMA PAC E AÇÕES COMUNITÁRIAS		35.000,00		35.000,00
08.244.7029 PROGRAMA VIVER COM DIGNIDADE	9.521.000,00	14.994.501,00		24.515.501,00
08.244.7029.1.42203 POLÍTICA DE SEGURANÇA ALIMENTAR		2.000,00		2.000,00
08.244.7029.1.44424 SERVIÇOS DE SEGURANÇA ALIMENTAR (COZINHAS COMUNITÁRIA, RESTAURANTES POPULARES E OUTROS)		12.584.501,00		12.584.501,00
08.244.7029.1.44426 PROGRAMA DE AQUISIÇÃO DE ALIMENTO - PAA		813.000,00		813.000,00
08.244.7029.1.44487 INCLUSÃO PRODUTIVA PARA INSERÇÃO NO MUNDO DO TRABALHO		1.595.000,00		1.595.000,00
08.244.7029.1.47006 PROGRAMA PÃO E LEITE	9.521.000,00			9.521.000,00
08.244.7030 PROGRAMA VOLTADO A INCLUSÃO E ASSISTENCIA SOCIOECONOMICA	1.888.333,00	1.745.000,00		3.633.333,00
08.244.7030.1.41529 GARANTIR BENEFICIO EVENTUAL POR MEIO DO BALCÃO DE DIREITOS	1.888.333,00			1.888.333,00
08.244.7030.1.42264 CENTRO DE REFERÊNCIA DA COMUNIDADE-CRC E CENTRO DE REFERÊNCIA INTERGERACIONAL-CRI		1.745.000,00		1.745.000,00
08.244.7031 PROGRAMA DE MANUTENÇÃO DOS CONSELHOS	3.000,00	5.000,00		8.000,00
08.244.7031.1.40142 CONSELHO MUNICIPAL DE ECONOMIA POPULAR E SOLIDÁRIA	3.000,00			3.000,00
08.244.7031.1.42984 CONSELHO DE SEGURANÇA ALIMENTAR E NUTRICIONAL		2.000,00		2.000,00
08.244.7031.1.44427 CONSELHO MUNICIPAL DE POLÍTICAS PÚBLICAS SOBRE DROGAS		3.000,00		3.000,00

SIGEF/JPA - Sistema Integrado de Planejamento e Gestão Fiscal de João Pessoa
Módulo de Elaboração da Lei Orçamentária Anual
Relatório Emitido em 09/01/2026 às 10:09 por Patrícia da Silva FragosoFase: Ajuste de QDD
Página: 16 de 40

PREFEITURA MUNICIPAL DE JOÃO PESSOA

Demonstrativo de Funções, Subfunções, Programas, Projetos,
Atividades e Operações Especiais - Anexo 7

Ano Base: 2026

Código / Especificação	Projeto	Atividade	Op. Especial	Total
08 Assistência Social	16.725.653,00	62.781.774,00		79.507.427,00
08.333 Empregabilidade		1.551.913,00		1.551.913,00
08.333.5120 5120-PROGRAMA MUNICIPAL DE APOIO AOS PEQUENOS NEGÓCIOS - EMPREENDEDER-JP		1.551.913,00		1.551.913,00
08.333.5120.5.54509 APOIO AO FUNDO DO TRABALHO DE JOÃO PESSOA		1.551.913,00		1.551.913,00
08.422 Direitos Individuais, Coletivos e Difusos		27.000,00		27.000,00
08.422.5551 POLÍTICAS PÚBLICAS DE REPARAÇÃO E PROMOÇÃO DA IGUALDADE RACIAL E CIDADANIA LGBT.		27.000,00		27.000,00
08.422.5551.7.14399 CENTRO DE CIDADANIA PARA A POPULAÇÃO LGBT E DA IGUALDADE RACIAL		27.000,00		27.000,00
09 Previdência Social		609.830.778,00	400.000,00	610.230.778,00
09.122 Administração Geral		604.550.000,00		604.550.000,00
09.122.5001 APRIMORAMENTO E MANUTENÇÃO DOS SERVIÇOS ADMINISTRATIVOS		592.550.000,00		592.550.000,00
09.122.5001.6.2603 MANTER E IMPLEMENTAR OS SERVIÇOS ADMINISTRATIVOS GERAIS - IPM		5.325.000,00		5.325.000,00
09.122.5001.6.7022 ENCARGOS COM ATIVOS, INATIVOS E PENSIONISTAS		587.225.000,00		587.225.000,00
09.122.5578 AQUISIÇÃO E DESAPROPRIAÇÃO DE IMÓVEIS DE INTERESSE PÚBLICO		12.000.000,00		12.000.000,00
09.122.5578.6.4471 DESAPROPRIAÇÃO DE IMÓVEL PARA AMPLIAÇÃO SEDE DO IPM		12.000.000,00		12.000.000,00
09.271 Previdência Básica		3.599.500,00		3.599.500,00
09.271.5280 ENCARGOS COM A PREVIDÊNCIA SOCIAL		2.449.500,00		2.449.500,00
09.271.5280.4.12987 CONTRIBUIÇÃO PATRONAL PARA PREVIDÊNCIA SOCIAL - INSS - FUNJOPE		2.449.500,00		2.449.500,00
09.271.5408 SEGURIDADE SOCIAL		1.150.000,00		1.150.000,00
09.271.5408.4.52860 CONTRIBUIÇÃO PATRONAL PARA A PREVIDÊNCIA SOCIAL - INSS - ICV		1.150.000,00		1.150.000,00
09.272 Previdência do Regime Estatutário		1.131.278,00		1.131.278,00
09.272.5280 ENCARGOS COM A PREVIDÊNCIA SOCIAL		400,00		400,00

SIGEF/JPA - Sistema Integrado de Planejamento e Gestão Fiscal de João Pessoa
Módulo de Elaboração da Lei Orçamentária Anual
Relatório Emitido em 09/01/2026 às 10:09 por Patrícia da Silva FragosoFase: Ajuste de QDD
Página: 17 de 40



PREFEITURA MUNICIPAL DE JOÃO PESSOA

Demonstrativo de Funções, Subfunções, Programas, Projetos, Atividades e Operações Especiais - Anexo 7

Ano Base: 2026

Código / Especificação	Projeto	Atividade	Op. Especial	Total
09 Previdência Social		609.830.778,00	400.000,00	610.230.778,00
09.272.5280.4.12988 CONTRIBUIÇÃO PARA O INSTITUTO DE PREVIDÊNCIA MUNICIPAL - FUNJOPE		400,00		400,00
09.272.5282 CONTRIBUIÇÕES E ENCARGOS PREVIDENCIÁRIOS		830.878,00		830.878,00
09.272.5282.5.82400 CONTRIBUIÇÃO PARA O INSTITUTO DE PREVIDÊNCIA MUNICIPAL - IPM - EMLUR		830.878,00		830.878,00
09.272.5496 ENCARGOS COM A PREVIDENCIA		300.000,00		300.000,00
09.272.5496.1.4141 ENCARGOS COM A PREVIDENCIA - OUTROS INSTITUTOS		300.000,00		300.000,00
09.846 Outros Encargos Especiais		550.000,00	400.000,00	950.000,00
09.846.5001 APRIMORAMENTO E MANUTENÇÃO DOS SERVIÇOS ADMINISTRATIVOS		550.000,00	400.000,00	950.000,00
09.846.5001.6.2101 ENCARGOS DE EXERCÍCIOS ANTERIORES - IPM		550.000,00		550.000,00
09.846.5001.6.7019 EXECUÇÃO DE SENTENÇAS JUDICIAIS - IPM			400.000,00	400.000,00
10 Saúde	300.000,00	1.428.704.506,00		1.429.004.506,00
10.032 Controle Externo		13.000,00		13.000,00
10.032.5001 APRIMORAMENTO E MANUTENÇÃO DOS SERVIÇOS ADMINISTRATIVOS		13.000,00		13.000,00
10.032.5001.4.64249 MANTER E IMPLEMENTAR OS CONSELHOS DE SAÚDE E FORTALECER AS AÇÕES DE PARTICIPAÇÃO COMUNITÁRIA		13.000,00		13.000,00
10.122 Administração Geral		579.842.400,00		579.842.400,00
10.122.5001 APRIMORAMENTO E MANUTENÇÃO DOS SERVIÇOS ADMINISTRATIVOS		514.567.400,00		514.567.400,00
10.122.5001.4.52587 MANUTENÇÃO DOS SERVIÇOS DE PESSOAL - ICV		8.500.000,00		8.500.000,00
10.122.5001.4.62602 MANTER AS DESPESAS COM FOLHA E ENCARGOS DE PESSOAL ATIVO DA SAÚDE - FMS		416.975.000,00		416.975.000,00
10.122.5001.4.62603 SERVIÇOS ADMINISTRATIVOS - MANTER E IMPLEMENTAR OS SERVIÇOS ADMINISTRATIVOS GERAIS DA SMS-		89.042.400,00		89.042.400,00
10.122.5001.4.64443 GSUS - OUTRAS IMPLEMENTAÇÕES DO BLOCO DE GESTÃO, NA SAÚDE MUNICIPAL - FMS		50.000,00		50.000,00
10.122.5005 ATENÇÃO INTEGRAL À SAÚDE		65.275.000,00		65.275.000,00

SIGEF/JPA - Sistema Integrado de Planejamento e Gestão Fiscal de João Pessoa
Módulo de Elaboração da Lei Orçamentária Anual
Relatório Emitido em 09/01/2026 às 10:09 por Patricia da Silva Fragoso

Fase: Ajuste de QDD
Página: 18 de 40



PREFEITURA MUNICIPAL DE JOÃO PESSOA

Demonstrativo de Funções, Subfunções, Programas, Projetos, Atividades e Operações Especiais - Anexo 7

Ano Base: 2026

Código / Especificação	Projeto	Atividade	Op. Especial	Total
10 Saúde	300.000,00	1.428.704.506,00		1.429.004.506,00
10.122.5005.4.64512 GSUS - ASSISTÊNCIA FINANCEIRA COMPLEMENTAR PARA O PISO SALARIAL DOS PROFISSIONAIS DE ENFERMAGEM		65.275.000,00		65.275.000,00
10.128 Formação de Recursos Humanos		731.090,00		731.090,00
10.128.5001 APRIMORAMENTO E MANUTENÇÃO DOS SERVIÇOS ADMINISTRATIVOS		731.090,00		731.090,00
10.128.5001.4.62126 REDE ESCOLA - CONSTRUÇÃO DA POLÍTICA DE REDE-ESCOLA/FORMAÇÃO DOS PROFISSIONAIS DE SAÚDE CO		700.000,00		700.000,00
10.128.5001.4.64239 GSUS - CIR/MATA ATLÂNTICA-COMISSÃO INTERGESTORES REGIONAL - EDUCAÇÃO PERMANENTE EM SAÚDE -		90,00		90,00
10.128.5001.4.64445 GSUS - PRÓ-SAÚDE - FORMAÇÃO PROFISSIONAL EM SAÚDE - GESTÃO DE EDUCAÇÃO EM SAÚDE NO MUNICÍPIO		30.000,00		30.000,00
10.128.5001.4.64465 GSUS - EDUCAÇÃO PERMANENTE EM SAÚDE - FMS		1.000,00		1.000,00
10.301 Atenção Básica		232.437.681,00		232.437.681,00
10.301.5000 PROGRAMA PRIMEIRA INFÂNCIA COM QUALIDADE		10.430.000,00		10.430.000,00
10.301.5000.4.64513 PRIMEIRA INFANCIA COM QUALIDADE		10.430.000,00		10.430.000,00
10.301.5005 ATENÇÃO INTEGRAL À SAÚDE		222.007.681,00		222.007.681,00
10.301.5005.4.61212 INV -MELHORIA DAS UNIDADES BÁSICAS DE SAÚDE - PROGRAMA DE ESTRUTURAÇÃO DAS UNIDADES DE SAÚDE		17.669.404,00		17.669.404,00
10.301.5005.4.64275 AB - ACS - MANTER E IMPLEMENTAR AS AÇÕES DOS AGENTES COMUNITÁRIOS DE SAÚDE		90.603.277,00		90.603.277,00
10.301.5005.4.64497 AP- PISO DA ATENÇÃO PRIMARIA EM SAÚDE - MANTER E IMPLEMENTAR AS AÇÕES DA ATENÇÃO PRIMARIA EM		113.735.000,00		113.735.000,00
10.302 Assistência Hospitalar e Ambulatorial		570.726.235,00		570.726.235,00
10.302.5000 PROGRAMA PRIMEIRA INFÂNCIA COM QUALIDADE		29.665.000,00		29.665.000,00
10.302.5000.4.52110 ASSISTÊNCIA AMBULATORIAL E HOSPITALAR - ICV		12.650.000,00		12.650.000,00
10.302.5000.4.64514 MAC-AÇÕES E SERVIÇOS DE SAÚDE NA PRIMEIRA INFANCIA		17.015.000,00		17.015.000,00
10.302.5005 ATENÇÃO INTEGRAL À SAÚDE		540.406.235,00		540.406.235,00

SIGEF/JPA - Sistema Integrado de Planejamento e Gestão Fiscal de João Pessoa
Módulo de Elaboração da Lei Orçamentária Anual
Relatório Emitido em 09/01/2026 às 10:09 por Patricia da Silva Fragoso

Fase: Ajuste de QDD
Página: 19 de 40



PREFEITURA MUNICIPAL DE JOÃO PESSOA

Demonstrativo de Funções, Subfunções, Programas, Projetos,
Atividades e Operações Especiais - Anexo 7

Ano Base: 2026

Código / Especificação	Projeto	Atividade	Op. Especial	Total
10 Saúde	300.000,00	1.428.704.506,00		1.429.004.506,00
10.302.5005.4.61484 INV - HOSPITALAR E AMBULATORIAL - CONSTRUÇÃO, REFORMA, AMPLIAÇÃO E AQUISIÇÃO DE EQUIPAMENT		62.360.519,00		62.360.519,00
10.302.5005.4.62871 MAC - REDE CONVENIADA/CONTRATADA/SUPLEMENTAR- MANTER E IMPLEMENTAR A REDE SUPLEMENTAR DE		163.448.927,00		163.448.927,00
10.302.5005.4.64244 FAEC - MAC - MANTER E IMPLEMENTAR AS AÇÕES ESTRATÉGICAS DE MÉDIA E ALTA COMPLEXIDADE - FMS		56.600.000,00		56.600.000,00
10.302.5005.4.64278 MAC - SAMU - MANTER E IMPLEMENTAR AS AÇÕES DO SERVIÇO MÓVEL DE ATENDIMENTO ÀS URGÊNCIAS -		16.863.074,00		16.863.074,00
10.302.5005.4.64498 MAC - REDE HOSPITALAR - MANTER E IMPLEMENTAR OS SERVIÇOS DE MÉDIA E ALTA COMPLEXIDADE		144.084.815,00		144.084.815,00
10.302.5005.4.64499 MAC - AÇÕES DE MÉDIA E ALTA COMPLEXIDADE - MANTER E IMPLEMENTAR OS SERVIÇOS DE MÉDIA E AL		94.651.100,00		94.651.100,00
10.302.5005.4.64501 MAC - REGULAÇÃO EM SAÚDE - IMPLANTAÇÃO E/OU IMPLEMENTAÇÃO DO COMPLEXO REGULADOR MUNICIPAL		2.397.800,00		2.397.800,00
10.302.5139 CONSTRUÇÃO, REFORMA, AMPLIAÇÃO, EQUIPAMENTO DE SERVIÇOS DE SAÚDE E AQUISIÇÃO DE IMÓV		655.000,00		655.000,00
10.302.5139.4.61588 INV - AMPLIAÇÃO DA UNIDADE DE LAVANDERIA HOSPITALAR DO INSTITUTO CÂNDIDA VARGAS (ICV) - FM		655.000,00		655.000,00
10.303 Suporte Profilático e Terapêutico	100.000,00	11.200.000,00		11.300.000,00
10.303.5005 ATENÇÃO INTEGRAL À SAÚDE		11.200.000,00		11.200.000,00
10.303.5005.4.61562 AF - APL - ARRANJO PRODUTIVO LOCAL - CULTIVO DE PLANTAS MEDICINAIS E FITOTERÁPICOS - FMS		100.000,00		100.000,00
10.303.5005.4.62042 AF - FARMÁCIA BÁSICA - MANTER E IMPLEMENTAR A ASSISTÊNCIA FARMACÊUTICA BÁSICA - FMS		11.100.000,00		11.100.000,00
10.303.5139 CONSTRUÇÃO, REFORMA, AMPLIAÇÃO, EQUIPAMENTO DE SERVIÇOS DE SAÚDE E AQUISIÇÃO DE IMÓV	100.000,00			100.000,00
10.303.5139.4.61584 INV - APL - ARRANJO PRODUTIVO LOCAL - FMS	100.000,00			100.000,00
10.304 Vigilância Sanitária		1.714.000,00		1.714.000,00
10.304.5005 ATENÇÃO INTEGRAL À SAÚDE		1.714.000,00		1.714.000,00

SIGEF/JPA - Sistema Integrado de Planejamento e Gestão Fiscal de João Pessoa
Módulo de Elaboração da Lei Orçamentária Anual
Relatório Emitido em 09/01/2026 às 10:09 por Patrícia da Silva FragosoFase: Ajuste de QDD
Página: 20 de 40

PREFEITURA MUNICIPAL DE JOÃO PESSOA

Demonstrativo de Funções, Subfunções, Programas, Projetos,
Atividades e Operações Especiais - Anexo 7

Ano Base: 2026

Código / Especificação	Projeto	Atividade	Op. Especial	Total
10 Saúde	300.000,00	1.428.704.506,00		1.429.004.506,00
10.304.5005.4.62792 VS - VIGILÂNCIA SANITÁRIA - MANUTENÇÃO E IMPLEMENTAÇÃO DAS AÇÕES DE VIGILÂNCIA SANITÁRIA E		1.714.000,00		1.714.000,00
10.305 Vigilância Epidemiológica	200.000,00	31.980.100,00		32.180.100,00
10.305.5005 ATENÇÃO INTEGRAL À SAÚDE	200.000,00	31.980.100,00		32.180.100,00
10.305.5005.4.61568 INV - ZOONOSSES - REPASSE PARA O FORTALECIMENTO DAS AÇÕES DE VIGILÂNCIA DAS ZOONOSSES		5.250.000,00		5.250.000,00
10.305.5005.4.61623 INV - VS - IMPLEMENTAÇÕES DO BLOCO DE ESTRUTURAÇÃO NA VIGILÂNCIA EM SAÚDE	200.000,00			200.000,00
10.305.5005.4.62064 VS - PAM - INCENTIVO ÀS AÇÕES DE VIGILÂNCIA, PREVENÇÃO E CONTROLE DAS DST/AIDS E HEPATITES		1.276.000,00		1.276.000,00
10.305.5005.4.64500 VS - VIGILÂNCIA EM SAÚDE - MANUTENÇÃO E IMPLEMENTAÇÃO DAS AÇÕES DE VIGILÂNCIA EM SAÚDE EM		25.454.100,00		25.454.100,00
10.306 Alimentação e Nutrição		60.000,00		60.000,00
10.306.5005 ATENÇÃO INTEGRAL À SAÚDE		60.000,00		60.000,00
10.306.5005.4.64433 GSUS - FAN - MANTER E IMPLEMENTAR AS AÇÕES DO FUNDO DE ALIMENTAÇÃO E NUTRIÇÃO EM JOÃO PESS		60.000,00		60.000,00
11 Trabalho		5.898.000,00		5.898.000,00
11.122 Administração Geral		2.000,00		2.000,00
11.122.5379 5379-EMPREENDEUR - JP		2.000,00		2.000,00
11.122.5379.5.34072 ENCARGOS DE EXERCÍCIOS ANTERIORES		2.000,00		2.000,00
11.131 Comunicação Social		100.000,00		100.000,00
11.131.5379 5379-EMPREENDEUR - JP		100.000,00		100.000,00
11.131.5379.5.30586 QUALIFICAÇÃO PROFISSIONAL		100.000,00		100.000,00
11.333 Empregabilidade		5.796.000,00		5.796.000,00
11.333.5379 5379-EMPREENDEUR - JP		5.796.000,00		5.796.000,00
11.333.5379.5.32751 CONCESSÃO DE EMPRÉSTIMOS ORIENTADO PRODUTIVO		5.796.000,00		5.796.000,00
12 Educação		1.226.735.149,00		1.226.735.149,00
12.122 Administração Geral		86.977.000,00		86.977.000,00
12.122.5417 EDUCAÇÃO INCLUSIVA E INOVADORA PARA O PLENO DESENVOLVIMENTO DO ALUNADO		86.977.000,00		86.977.000,00

SIGEF/JPA - Sistema Integrado de Planejamento e Gestão Fiscal de João Pessoa
Módulo de Elaboração da Lei Orçamentária Anual
Relatório Emitido em 09/01/2026 às 10:09 por Patrícia da Silva FragosoFase: Ajuste de QDD
Página: 21 de 40



PREFEITURA MUNICIPAL DE JOÃO PESSOA

Demonstrativo de Funções, Subfunções, Programas, Projetos, Atividades e Operações Especiais - Anexo 7

Ano Base: 2026

Código / Especificação	Projeto	Atividade	Op. Especial	Total
12 Educação		1.226.735.149,00		1.226.735.149,00
12.122.5417.1.02312 FORTALECIMENTO DOS CONSELHOS ESCOLARES E DE POLÍTICAS EDUCACIONAIS		80.000,00		80.000,00
12.122.5417.1.02785 MANUTENÇÃO DOS SERVIÇOS ADMINISTRATIVOS DA SEDEC		86.897.000,00		86.897.000,00
12.361 Ensino Fundamental		808.271.989,00		808.271.989,00
12.361.5417 EDUCAÇÃO INCLUSIVA E INOVADORA PARA O PLENO DESENVOLVIMENTO DO ALUNADO		784.271.989,00		784.271.989,00
12.361.5417.1.00707 UNIDADES DE APOIO A EDUCAÇÃO		1.000.000,00		1.000.000,00
12.361.5417.1.01011 ENCARGOS COM A GESTÃO E OPERAÇÃO DE USINA DE GERAÇÃO DE ENERGIA FOTOVOLTAICA		1.000.000,00		1.000.000,00
12.361.5417.1.02496 PROGRAMA MUNICIPAL DE DINHEIRO DIRETO NA ESCOLA		500.000,00		500.000,00
12.361.5417.1.02498 GESTÃO E MODERNIZAÇÃO DO ENSINO FUNDAMENTAL		656.665.000,00		656.665.000,00
12.361.5417.1.02514 ALIMENTAÇÃO DO ESCOLAR - ENSINO FUNDAMENTAL		32.372.000,00		32.372.000,00
12.361.5417.1.02519 ALIMENTAÇÃO DO ESCOLAR - QUILOMBOLA		3.168.989,00		3.168.989,00
12.361.5417.1.02549 FORMAÇÃO CONTINUADA DOS PROFISSIONAIS DA EDUCAÇÃO		1.500.000,00		1.500.000,00
12.361.5417.1.02786 PROGRAMA NACIONAL DE APOIO AO TRANSPORTE ESCOLAR		60.000,00		60.000,00
12.361.5417.1.02862 JP EDUCAMAI 4.0		33.000.000,00		33.000.000,00
12.361.5417.1.02896 CONSERVAÇÃO, REFORMA E ADAPTAÇÃO DE IMÓVEIS - ESCOLAS		22.502.000,00		22.502.000,00
12.361.5417.1.07007 AMPLIAÇÃO E REESTRUTURAÇÃO FÍSICA DO ENSINO FUNDAMENTAL - PAR		32.504.000,00		32.504.000,00
12.361.5593 PROGRAMA DE INCENTIVO FINANCEIRO EDUCACIONAL		24.000.000,00		24.000.000,00
12.361.5593.1.01010 INICIATIVA FUTURO		24.000.000,00		24.000.000,00
12.365 Educação Infantil		288.068.160,00		288.068.160,00
12.365.5000 PROGRAMA PRIMEIRA INFÂNCIA COM QUALIDADE		288.068.160,00		288.068.160,00
12.365.5000.1.02515 ALIMENTAÇÃO DO ESCOLAR - EDUCAÇÃO INFANTIL - CRECHE - PRIMEIRA INFÂNCIA		16.542.000,00		16.542.000,00

SIGEF/JPA - Sistema Integrado de Planejamento e Gestão Fiscal de João Pessoa
Módulo de Elaboração da Lei Orçamentária Anual
Relatório Emitido em 09/01/2026 às 10:09 por Patricia da Silva Fragozo

Fase: Ajuste de QDD
Página: 22 de 40



PREFEITURA MUNICIPAL DE JOÃO PESSOA

Demonstrativo de Funções, Subfunções, Programas, Projetos, Atividades e Operações Especiais - Anexo 7

Ano Base: 2026

Código / Especificação	Projeto	Atividade	Op. Especial	Total
12 Educação		1.226.735.149,00		1.226.735.149,00
12.365.5000.1.02516 ALIMENTAÇÃO DO ESCOLAR - EDUCAÇÃO INFANTIL - PRÉ ESCOLA - PRIMEIRA INFÂNCIA		14.342.000,00		14.342.000,00
12.365.5000.1.02682 GESTÃO E MODERNIZAÇÃO DA EDUCAÇÃO INFANTIL - PRIMEIRA INFÂNCIA		182.976.160,00		182.976.160,00
12.365.5000.1.02683 GESTÃO E MODERNIZAÇÃO DA EDUCAÇÃO INFANTIL - PRÉ ESCOLA - PRIMEIRA INFÂNCIA		6.500.000,00		6.500.000,00
12.365.5000.1.02777 CONSERVAÇÃO, REFORMA E ADAPTAÇÃO DE IMÓVEIS - CMEIS - PRIMEIRA INFÂNCIA		15.004.000,00		15.004.000,00
12.365.5000.1.07008 AMPLIAÇÃO E REESTRUTURAÇÃO FÍSICA DA EDUCAÇÃO INFANTIL - PAR - PRIMEIRA INFÂNCIA		52.704.000,00		52.704.000,00
12.366 Educação de Jovens e Adultos		26.224.000,00		26.224.000,00
12.366.5417 EDUCAÇÃO INCLUSIVA E INOVADORA PARA O PLENO DESENVOLVIMENTO DO ALUNADO		26.224.000,00		26.224.000,00
12.366.5417.1.02517 ALIMENTAÇÃO DO ESCOLAR - EDUCAÇÃO DE JOVENS E ADULTOS - EJA		4.570.000,00		4.570.000,00
12.366.5417.1.02684 GESTÃO E MODERNIZAÇÃO DA EDUCAÇÃO DE JOVENS E ADULTOS - EJA		21.654.000,00		21.654.000,00
12.367 Educação Especial		17.194.000,00		17.194.000,00
12.367.5417 EDUCAÇÃO INCLUSIVA E INOVADORA PARA O PLENO DESENVOLVIMENTO DO ALUNADO		17.194.000,00		17.194.000,00
12.367.5417.1.02518 ALIMENTAÇÃO DO ESCOLAR - EDUCAÇÃO ESPECIAL - AEE		4.544.000,00		4.544.000,00
12.367.5417.1.02685 GESTÃO E MODERNIZAÇÃO DA EDUCAÇÃO ESPECIAL		12.650.000,00		12.650.000,00
13 Cultura	2.140.000,00	39.927.806,00		42.067.806,00
13.122 Administração Geral		7.500.000,00		7.500.000,00
13.122.5445 MANUTENÇÃO E OPERACIONALIDADE DA ESTAÇÃO CIÊNCIA, CULTURA E ARTES		7.500.000,00		7.500.000,00
13.122.5445.1.02981 FUNCIONAMENTO E MANUTENÇÃO DO COMPLEXO ESTAÇÃO CIÊNCIA, CULTURA E ARTES (ECCA) E ESTAÇÃO DAS ARTES		7.500.000,00		7.500.000,00
13.391 Patrimônio Histórico, Artístico e Arqueológico	100.000,00			100.000,00

SIGEF/JPA - Sistema Integrado de Planejamento e Gestão Fiscal de João Pessoa
Módulo de Elaboração da Lei Orçamentária Anual
Relatório Emitido em 09/01/2026 às 10:09 por Patricia da Silva Fragozo

Fase: Ajuste de QDD
Página: 23 de 40



PREFEITURA MUNICIPAL DE JOÃO PESSOA

Demonstrativo de Funções, Subfunções, Programas, Projetos,
Atividades e Operações Especiais - Anexo 7

Ano Base: 2026

Código / Especificação	Projeto	Atividade	Op. Especial	Total
13 Cultura	2.140.000,00	39.927.806,00		42.067.806,00
13.391.5274 PROGRAMA DE EVENTOS ARTÍSTICOS E CULTURAIS	100.000,00			100.000,00
13.391.5274.4.14497 PROJETO SOMOS CAPAZES - TARDEZINHA INCLUSIVA - PASSO A PASSO	100.000,00			100.000,00
13.392 Difusão Cultural	2.040.000,00	32.286.023,00		34.326.023,00
13.392.5269 PROGRAMA DE DESENVOLVIMENTO ARTÍSTICO E CULTURAL		5.234.100,00		5.234.100,00
13.392.5269.4.12435 PROJETOS ESPECIAIS DE ARTE, CULTURA, IDENTIDADE E DIVERSIDADE CULTURAL - FUNJOP		5.234.100,00		5.234.100,00
13.392.5270 PROGRAMA DE FOMENTO A ARTE E A CULTURA		2.152.880,00		2.152.880,00
13.392.5270.4.12436 AÇÕES DE FOMENTO AO AUDIOVISUAL		210.000,00		210.000,00
13.392.5270.4.12438 AÇÕES DE FOMENTO E DESENVOLVIMENTO A POLITICA DO LIVRO, LEITURA, LITERATURA E BIBLIOTECAS - FUNJOPE		115.000,00		115.000,00
13.392.5270.4.12439 AÇÕES DE FOMENTO À MÚSICA - FUNJOPE		490.000,00		490.000,00
13.392.5270.4.12440 AÇÕES DE FOMENTO À CULTURA POPULAR - FUNJOPE		1.147.880,00		1.147.880,00
13.392.5270.4.12456 AÇÕES DE FOMENTO ÀS ARTES VISUAIS - FUNJOPE		30.000,00		30.000,00
13.392.5270.4.12469 AÇÕES DE FOMENTO AS ARTES CÊNICAS - FUNJOPE		80.000,00		80.000,00
13.392.5270.4.14492 AÇÕES DE FOMENTO À DANÇA - FUNJOPE		80.000,00		80.000,00
13.392.5274 PROGRAMA DE EVENTOS ARTÍSTICOS E CULTURAIS		15.832.955,00		15.832.955,00
13.392.5274.1.04502 AÇÕES DE FOMENTO A CULTURA LGBTQI +		40.000,00		40.000,00
13.392.5274.1.04509 PROJETO CENTRO EM CENA		250.000,00		250.000,00
13.392.5274.1.04510 PROJETO CIRCUITO CULTURAL DO CENTRO HISTÓRICO		310.000,00		310.000,00
13.392.5274.4.12444 PAIXÃO DE CRISTO - FUNJOPE		600.000,00		600.000,00
13.392.5274.4.12449 AÇÕES DE FOMENTO E DIFUSÃO DO CARNAVAL - FUNJOPE		3.105.000,00		3.105.000,00
13.392.5274.4.12450 AÇÕES DE FOMENTO E DIFUSÃO DO SÃO JOÃO - FUNJOPE		2.795.000,00		2.795.000,00
13.392.5274.4.12452 FESTA DAS NEVES - FUNJOPE		650.000,00		650.000,00

SIGEF/JPA - Sistema Integrado de Planejamento e Gestão Fiscal de João Pessoa
Módulo de Elaboração da Lei Orçamentária Anual
Relatório Emitido em 09/01/2026 às 10:09 por Patricia da Silva FragosoFase: Ajuste de QDD
Página: 24 de 40

PREFEITURA MUNICIPAL DE JOÃO PESSOA

Demonstrativo de Funções, Subfunções, Programas, Projetos,
Atividades e Operações Especiais - Anexo 7

Ano Base: 2026

Código / Especificação	Projeto	Atividade	Op. Especial	Total
13 Cultura	2.140.000,00	39.927.806,00		42.067.806,00
13.392.5274.4.12453 SALÃO MUNICIPAL DE ARTES PLÁSTICAS - SAMAP - FUNJOPE		70.000,00		70.000,00
13.392.5274.4.12454 FESTAS DE FIM DE ANO - REVEILLON E NATAL		2.155.000,00		2.155.000,00
13.392.5274.4.12901 GESTÃO DA INFRAESTRUTURA DE EVENTOS E AÇÕES CULTURAIS - FUNJOPE		5.857.955,00		5.857.955,00
13.392.5382 PROGRAMA DE INCENTIVOS À CULTURA	2.040.000,00	7.000.000,00		9.040.000,00
13.392.5382.5.91415 PROGRAMA DE INCENTIVO A PROJETOS CULTURAIS BENEFICIADOS PELA LEI Nº 9580/2001	2.040.000,00			2.040.000,00
13.392.5382.5.94513 PROGRAMA DE AUXÍLIO E AÇÕES EMERGENCIAIS DE APOIO AO SETOR CULTURAL		7.000.000,00		7.000.000,00
13.392.5474 PROGRAMA DE EXECUÇÃO DE CONVÊNIOS		1.381.000,00		1.381.000,00
13.392.5474.4.12443 INVESTIMENTOS NA CULTURA À CONTA DE CONVÊNIOS		500,00		500,00
13.392.5474.4.14163 CONVÊNIO MINC PONTOS DE CULTURA - FUNJOPE		1.380.500,00		1.380.500,00
13.392.5475 IMPLANTAÇÃO, PRESERVAÇÃO E INOVAÇÃO DO CENTRO HISTÓRICO		685.088,00		685.088,00
13.392.5475.3.32713 IMPLANTAÇÃO, PRESERVAÇÃO DA MEMÓRIA ARTÍSTICA CULTURAL, HISTÓRICA, PATROMONIAL DO CENTRO HISTÓRICO		685.088,00		685.088,00
13.573 Difusão do Conhecimento Científico e Tecnológico		141.783,00		141.783,00
13.573.5446 ADMINISTRAÇÃO E FUNCIONAMENTO DO FUNDO DE MANUTENÇÃO DA ESTAÇÃO CABO BRANCO CIÊNCIA		141.783,00		141.783,00
13.573.5446.4.32982 GESTÃO DO FUNDO DE MANUTENÇÃO DO COMPLEXO DA ESTAÇÃO CABO, CIÊNCIA, CULTURA E ARTES		141.783,00		141.783,00
14 Direitos da Cidadania	1.786.000,00	5.461.884,00		7.247.884,00
14.243 Assistência à Criança e ao Adolescente	766.000,00			766.000,00
14.243.5594 PROGRAMA PRIMEIRA INFÂNCIA COM QUALIDADE	766.000,00			766.000,00
14.243.5594.1.47010 PROGRAMA PRIMEIRA INFÂNCIA COM QUALIDADE	766.000,00			766.000,00
14.244 Assistência Comunitária		3.000,00		3.000,00
14.244.5002 CONTROLE SOCIAL		3.000,00		3.000,00

SIGEF/JPA - Sistema Integrado de Planejamento e Gestão Fiscal de João Pessoa
Módulo de Elaboração da Lei Orçamentária Anual
Relatório Emitido em 09/01/2026 às 10:09 por Patricia da Silva FragosoFase: Ajuste de QDD
Página: 25 de 40



PREFEITURA MUNICIPAL DE JOÃO PESSOA

Demonstrativo de Funções, Subfunções, Programas, Projetos,
Atividades e Operações Especiais - Anexo 7

Ano Base: 2026

Código / Especificação	Projeto	Atividade	Op. Especial	Total
14 Direitos da Cidadania	1.786.000,00	5.461.884,00		7.247.884,00
14.244.5002.1.47007 POLÍTICA ECONOMIA SOLIDÁRIA		3.000,00		3.000,00
14.422 Direitos Individuais, Coletivos e Difusos	1.020.000,00	5.458.884,00		6.478.884,00
14.422.5027 ESCOLA MUNICIPAL DE DEFESA DO CONSUMIDOR	1.000.000,00	2.800.000,00		3.800.000,00
14.422.5027.5.74357 PROCON VAI AS AULAS		2.800.000,00		2.800.000,00
14.422.5027.5.74481 ESCOLA MUNICIPAL DE DEFESA DO CONSUMIDOR	1.000.000,00			1.000.000,00
14.422.5030 CUMPRIR O CÓDIGO DO CONSUMIDOR		1.408.000,00		1.408.000,00
14.422.5030.3.12750 CONSERVAÇÃO, AMPLIAÇÃO, REFORMA E ADAPTAÇÃO DE INSTALAÇÕES		300.000,00		300.000,00
14.422.5030.5.72093 MANUTENÇÃO DAS ATIVIDADES ADMINISTRATIVAS		1.032.000,00		1.032.000,00
14.422.5030.5.74316 AQUISIÇÃO DA NOVA SEDE		26.000,00		26.000,00
14.422.5030.5.74478 PROCON DIGITAL		50.000,00		50.000,00
14.422.5070 EMPODERAMENTO DAS MULHERES E PROMOÇÃO DA IGUALDADE DE GÊNERO	20.000,00	494.957,00		514.957,00
14.422.5070.2.80401 IMPLEMENTAÇÃO E DESENVOLVIMENTO DE AÇÕES ESTRATÉGICAS DE INCLUSÃO PRODUTIVA PARA MULHERES		30.000,00		30.000,00
14.422.5070.2.81327 PRODUÇÃO DE MATERIAIS INSTITUCIONAIS, EDUCATIVOS E PEDAGÓGICOS	20.000,00			20.000,00
14.422.5070.2.82742 CAPACITAÇÃO PERMANENTE DE SERVIDORAS(ES) DA SEPPM		20.000,00		20.000,00
14.422.5070.2.82978 CRIAÇÃO, MANUTENÇÃO, FORTALECIMENTO E AMPLIAÇÃO DOS EQUIPAMENTOS E SERVIÇOS DE ATENDIMENTO		259.000,00		259.000,00
14.422.5070.2.82993 MANUTENÇÃO DO CONSELHO MUNICIPAL DOS DIREITOS DA MULHER		26.000,00		26.000,00
14.422.5070.2.84323 APOIO A ATIVIDADES DE QUALIFICAÇÃO E SENSIBILIZAÇÃO PARA PROFISSIONAIS DA REDE MUNICIPAL		20.000,00		20.000,00
14.422.5070.2.84331 REALIZAÇÃO DE AÇÕES DE EDUCAÇÃO EM GÊNERO E APOIO ÀS MULHERES NA PRODUÇÃO DE CONHECIMENTO		10.000,00		10.000,00
14.422.5070.2.84338 CAPACITAÇÃO, FORMAÇÃO, QUALIFICAÇÃO, EMPREENDEDORISMO E FOMENTO ÀS ATIVIDADES ECONÔMICAS		31.000,00		31.000,00

SIGEF/JPA - Sistema Integrado de Planejamento e Gestão Fiscal de João Pessoa
Módulo de Elaboração da Lei Orçamentária Anual
Relatório Emitido em 09/01/2026 às 10:09 por Patricia da Silva FragosoFase: Ajuste de QDD
Página: 26 de 40

PREFEITURA MUNICIPAL DE JOÃO PESSOA

Demonstrativo de Funções, Subfunções, Programas, Projetos,
Atividades e Operações Especiais - Anexo 7

Ano Base: 2026

Código / Especificação	Projeto	Atividade	Op. Especial	Total
14 Direitos da Cidadania	1.786.000,00	5.461.884,00		7.247.884,00
14.422.5070.2.84346 CRIAÇÃO, ALIMENTAÇÃO E MANUTENÇÃO DE BANCO DE DADOS PARA REGISTRO E MONITORAMENTO DOS CASOS		10.000,00		10.000,00
14.422.5070.2.84358 APOIO A ATIVIDADES DE QUALIFICAÇÃO E SENSIBILIZAÇÃO PARA PROFISSIONAIS DA REDE DE A		15.000,00		15.000,00
14.422.5070.2.84359 PROMOÇÃO DE CAMPANHAS E AÇÕES EDUCATIVAS SOBRE TEMÁTICAS LIGADAS AOS DIREITOS DAS MULHERES		15.000,00		15.000,00
14.422.5070.2.84479 FORMULAÇÃO, COORDENAÇÃO E ARTICULAÇÃO DAS POLÍTICAS PARA AS MULHERES E PROMOÇÃO DA IGUALDADE		18.000,00		18.000,00
14.422.5070.5.62990 FUNDO MUNICIPAL DOS DIREITOS DA MULHER		5.000,00		5.000,00
14.422.5070.5.67006 FINANCIAMENTO DE AÇÕES DE APOIO AO DESENVOLVIMENTO ÀS MULHERES EM SITUAÇÃO DE VIOLENCIA		30.957,00		30.957,00
14.422.5070.5.67007 IMPLEMENTAÇÃO DE PROGRAMAS, PROJETOS E PESQUISAS QUE PROMOVAM ATENDIMENTO ESPECIALIZADO ÀS MULHERES		5.000,00		5.000,00
14.422.5378 MANUTENÇÃO DA COORDENADORIA DO SISTEMA MUNICIPAL DE DEFESA DO CONSUMIDOR		750.427,00		750.427,00
14.422.5378.3.12749 PROMOÇÃO DA POLÍTICA DE DEFESA DOS DIREITOS DO CONSUMIDOR		750.427,00		750.427,00
14.422.5551 POLÍTICAS PÚBLICAS DE REPARAÇÃO E PROMOÇÃO DA IGUALDADE RACIAL E CIDADANIA LGBT.		5.500,00		5.500,00
14.422.5551.7.14349 APOIO PARA REALIZAÇÃO DE EVENTOS DA LGBT E DA IGUALDADE RACIAL		3.000,00		3.000,00
14.422.5551.7.14398 JUVENTUDE VIVA MUNICIPAL		2.500,00		2.500,00
15 Urbanismo	381.350.059,00	259.662.235,00		641.012.294,00
15.122 Administração Geral		30.416.877,00		30.416.877,00
15.122.5001 APRIMORAMENTO E MANUTENÇÃO DOS SERVIÇOS ADMINISTRATIVOS		30.163.877,00		30.163.877,00
15.122.5001.8.4186 SINALIZAÇÃO DAS VIAS URBANAS		200.000,00		200.000,00
15.122.5001.9.2619 REMUNERAÇÃO DE PESSOAL ATIVO DA SEDURB		25.440.311,00		25.440.311,00
15.122.5001.3.42619 REMUNERAÇÃO DO PESSOAL ATIVO		4.523.566,00		4.523.566,00

SIGEF/JPA - Sistema Integrado de Planejamento e Gestão Fiscal de João Pessoa
Módulo de Elaboração da Lei Orçamentária Anual
Relatório Emitido em 09/01/2026 às 10:09 por Patricia da Silva FragosoFase: Ajuste de QDD
Página: 27 de 40



PREFEITURA MUNICIPAL DE JOÃO PESSOA

Demonstrativo de Funções, Subfunções, Programas, Projetos,
Atividades e Operações Especiais - Anexo 7

Ano Base: 2026

Código / Especificação	Projeto	Atividade	Op. Especial	Total
15 Urbanismo	381.350.059,00	259.662.235,00		641.012.294,00
15.122.5099 5099-INFRA-ESTRUTURA		101.000,00		101.000,00
15.122.5099.1.17006 MANUTENÇÃO DO PATRIMÔNIO HISTÓRICO		101.000,00		101.000,00
15.122.5583 OFICINA DE SERVIÇOS DE MANUTENÇÃO E ZELADORIA		152.000,00		152.000,00
15.122.5583.9.1605 MANUTENÇÃO DAS ATIVIDADES ADMINISTRATIVAS DA OFICINA DE SERVIÇOS E ZELADORIA - DSU		152.000,00		152.000,00
15.127 Ordenamento Territorial	21.150.800,00			21.150.800,00
15.127.7026 JOÃO PESSOA/PB	21.150.800,00			21.150.800,00
15.127.7026.8.7100 URBANIZAÇÃO E REVITALIZAÇÃO DO RIO JAGUARIBE	21.150.800,00			21.150.800,00
15.451 Infra-Estrutura Urbana	349.792.259,00	13.626.000,00		363.418.259,00
15.451.5001 APRIMORAMENTO E MANUTENÇÃO DOS SERVIÇOS ADMINISTRATIVOS	5.200.000,00	3.600.000,00		8.800.000,00
15.451.5001.8.1174 SERVIÇOS TÉCNICOS, CONSULTORIAS, LAUDOS, ANÁLISES, PESQUISAS, ESTUDOS E PROJETOS DE ARQ. ENG. E GEOT	4.900.000,00			4.900.000,00
15.451.5001.8.1280 SERVIÇOS ESPECIALIZADOS DE TOPOGRAFIA E DE CONTROLE GEOTÉCNICO E TECNOLÓGICO	300.000,00			300.000,00
15.451.5001.8.2680 SERVIÇOS DE REGULARIZAÇÃO, AVALIAÇÃO, VISTORIA, INSPEÇÃO, PERÍCIA DE IMÓVEIS, EXP. ALVARÁ, HABITE-SE		600.000,00		600.000,00
15.451.5001.1.12580 LOCAÇÃO DE MÁQUINAS, EQUIPAMENTOS E VEÍCULOS		3.000.000,00		3.000.000,00
15.451.5099 5099-INFRA-ESTRUTURA	279.634.359,00	10.001.000,00		289.635.359,00
15.451.5099.1.11063 SISTEMA VIÁRIO E OBRAS DE INFRAESTRUTURA DO MUNICÍPIO	266.633.359,00			266.633.359,00
15.451.5099.1.11621 CONSTRUÇÃO, IMPLANTAÇÃO, AMPLIAÇÃO, REFORMA E RECUPERAÇÃO DE OBRAS ESPECIAIS	13.001.000,00			13.001.000,00
15.451.5099.6.31063 FUNDO MUNICIPAL DE SANEAMENTO BÁSICO		10.001.000,00		10.001.000,00
15.451.5362 GESTÃO URBANA		25.000,00		25.000,00
15.451.5362.8.2679 GERENCIAMENTO, SUPERVISÃO E FISCALIZAÇÃO DE OBRAS, POSTURAS E USO DO SOLO.		25.000,00		25.000,00
15.451.5373 GESTÃO DA POLÍTICA DE DESENVOLVIMENTO URBANO	400.000,00			400.000,00

SIGEF/JPA - Sistema Integrado de Planejamento e Gestão Fiscal de João Pessoa
Módulo de Elaboração da Lei Orçamentária Anual
Relatório Emitido em 09/01/2026 às 10:09 por Patricia da Silva FragozoFase: Ajuste de QDD
Página: 28 de 40

PREFEITURA MUNICIPAL DE JOÃO PESSOA

Demonstrativo de Funções, Subfunções, Programas, Projetos,
Atividades e Operações Especiais - Anexo 7

Ano Base: 2026

Código / Especificação	Projeto	Atividade	Op. Especial	Total
15 Urbanismo	381.350.059,00	259.662.235,00		641.012.294,00
15.451.5373.8.1435 IMPLANTAÇÃO E EXECUÇÃO DE AÇÕES E OBRAS PARA INFRAESTRUTURA URBANA NAS ZEIS	200.000,00			200.000,00
15.451.5373.5.81475 IMPLANTAÇÃO E EXECUÇÃO DE AÇÕES E OBRAS HABITACIONAIS EM ÁREAS DE ZEIS	200.000,00			200.000,00
15.451.5385 OBRAS ESPECIAIS	4.000,00			4.000,00
15.451.5385.8.1414 IMPLANTAÇÃO E EXECUÇÃO DE OBRAS DE URBANIZAÇÃO, DESENVOLVIMENTO SUSTENTÁVEL E EQUIPAMENTOS URBANOS.	4.000,00			4.000,00
15.451.5552 PROGRAMA DE DESENVOLVIMENTO URBANO INTEGRADO E SUSTENTÁVEL DO MUNICÍPIO DE JOÃO PESS	3.000,00			3.000,00
15.451.5552.7.11616 PLANEJAMENTO URBANO SUSTENTÁVEL, INTEGRADO E GESTÃO DA CIDADE.	3.000,00			3.000,00
15.451.7026 JOÃO PESSOA/PB	64.550.900,00			64.550.900,00
15.451.7026.8.7102 REESTRUTURAÇÃO DO SERVIÇO DE TRANSPORTE PÚBLICO E MELHORIA DA MOBILIDADE URBANA	64.550.900,00			64.550.900,00
15.452 Serviços Urbanos	10.407.000,00	215.619.358,00		226.026.358,00
15.452.5099 5099-INFRA-ESTRUTURA	10.407.000,00	1.000,00		10.408.000,00
15.452.5099.1.11049 URBANIZAÇÃO DA ORLA MARÍTIMA	2.000,00			2.000,00
15.452.5099.1.11050 CONSTRUÇÃO, REFORMA, AMPLIAÇÃO, REVITALIZAÇÃO E RECUPERAÇÃO DE PRAÇAS, CALÇADAS, CALÇADÕES	10.401.000,00			10.401.000,00
15.452.5099.1.11051 SERVIÇOS TÉCNICOS DE CONSULTORIA E PROJETOS	1.000,00			1.000,00
15.452.5099.1.11085 PROGRAMA IPTU CIDADÃO	1.000,00			1.000,00
15.452.5099.1.11620 MERCADOS PÚBLICOS	2.000,00			2.000,00
15.452.5099.1.14507 CEMITÉRIOS PÚBLICOS		1.000,00		1.000,00
15.452.5126 AÇÃO OPERACIONAL		210.131.343,00		210.131.343,00
15.452.5126.5.82179 MANUTENÇÃO DE SERVIÇOS OPERACIONAIS - EMLUR		210.131.343,00		210.131.343,00
15.452.5189 PARQUES, PRAÇAS E JARDINS		5.217.015,00		5.217.015,00

SIGEF/JPA - Sistema Integrado de Planejamento e Gestão Fiscal de João Pessoa
Módulo de Elaboração da Lei Orçamentária Anual
Relatório Emitido em 09/01/2026 às 10:09 por Patricia da Silva FragozoFase: Ajuste de QDD
Página: 29 de 40



PREFEITURA MUNICIPAL DE JOÃO PESSOA

Demonstrativo de Funções, Subfunções, Programas, Projetos, Atividades e Operações Especiais - Anexo 7

Ano Base: 2026

Código / Especificação	Projeto	Atividade	Op. Especial	Total
15 Urbanismo	381.350.059,00	259.662.235,00		641.012.294,00
15.452.5189.9.4254 CONSTRUÇÃO, MANUTENÇÃO E ZELADORIA EM PRAÇAS, ÁREAS DE LAZER E DEMAIS LOGRADOUROS PÚBLICOS - DSU		5.217.015,00		5.217.015,00
15.452.5584 PROGRAMA DE MANUTENÇÃO E ZELADORIA (PEQUENAS REFORMAS)		270.000,00		270.000,00
15.452.5584.9.1193 MANUTENÇÃO DAS ATIVIDADES DE FISCALIZAÇÃO E CONTROLE		270.000,00		270.000,00
16 Habitação	42.851.000,00	23.831.255,00		66.682.255,00
16.126 Tecnologia da Informação		50.000,00		50.000,00
16.126.5475 IMPLANTAÇÃO, PRESERVAÇÃO E INOVAÇÃO DO CENTRO HISTÓRICO		50.000,00		50.000,00
16.126.5475.3.32715 PLATAFORMA WEB INTEGRAÇÃO E INTERAÇÃO DO CENTRO HISTÓRICO		50.000,00		50.000,00
16.482 Habitação Urbana	42.851.000,00	23.781.255,00		66.632.255,00
16.482.5134 PROGRAMA DE REGULARIZAÇÃO FUNDIÁRIA		900.000,00		900.000,00
16.482.5134.2.42182 LEGALIZAÇÃO FUNDIÁRIA		900.000,00		900.000,00
16.482.5372 GESTÃO DA POLÍTICA HABITACIONAL	3.790.000,00	22.881.255,00		26.671.255,00
16.482.5372.2.41175 ELABORAÇÃO E IMPLANTAÇÃO DE PROJETOS PARA ÁREA DE HABITAÇÃO E DESENVOLVIMENTO SOCIAL E ECONÔMICO		10.975.000,00		10.975.000,00
16.482.5372.2.41177 CONSTRUÇÃO, REFORMA OU MELHORIA DE UNID.HAB. E INFRAEST. E URB. VOLTADOS À POLÍTICA HABITACIONAL	3.790.000,00			3.790.000,00
16.482.5372.2.41188 PROGRAMA INTEGRADO DE HABITAÇÃO - CONSTRUIR HABITAÇÕES POPULARES COM INFRAESTRUTURA BÁSICA		7.870.000,00		7.870.000,00
16.482.5372.2.41384 URBANIZAÇÃO E REGULARIZAÇÃO DE ASSENTAMENTOS PRECÁRIOS		4.020.000,00		4.020.000,00
16.482.5372.2.42738 APOIO FINANCEIRO AS AÇÕES DA POLÍTICA HABITACIONAL		6.255,00		6.255,00
16.482.5372.2.42925 MANUTENÇÃO DO CONSELHO DE HABITAÇÃO E DESENVOLVIMENTO SOCIAL		10.000,00		10.000,00

SIGEF/JPA - Sistema Integrado de Planejamento e Gestão Fiscal de João Pessoa
Módulo de Elaboração da Lei Orçamentária Anual
Relatório Emitido em 09/01/2026 às 10:09 por Patricia da Silva Fragozo

Fase: Ajuste de QDD
Página: 30 de 40



PREFEITURA MUNICIPAL DE JOÃO PESSOA

Demonstrativo de Funções, Subfunções, Programas, Projetos, Atividades e Operações Especiais - Anexo 7

Ano Base: 2026

Código / Especificação	Projeto	Atividade	Op. Especial	Total
16 Habitação	42.851.000,00	23.831.255,00		66.682.255,00
16.482.5552 PROGRAMA DE DESENVOLVIMENTO URBANO INTEGRADO E SUSTENTÁVEL DO MUNICÍPIO DE JOÃO PESS	39.061.000,00			39.061.000,00
16.482.5552.7.11617 PLANEJAMENTO E DESENVOLVIMENTO URBANO	39.061.000,00			39.061.000,00
17 Saneamento	1.000,00			1.000,00
17.451 Infra-Estrutura Urbana	1.000,00			1.000,00
17.451.5099 5099-INFRA-ESTRUTURA	1.000,00			1.000,00
17.451.5099.1.11059 IMPLANTAÇÃO, RECUPERAÇÃO E MANUTENÇÃO DE DRENAGEM DE ÁGUAS PLUVIAIS NA CIDADE DE JOÃO PESS	1.000,00			1.000,00
18 Gestão Ambiental	3.873.000,00	38.088.626,00		41.941.626,00
18.122 Administração Geral		14.457.736,00		14.457.736,00
18.122.5001 APRIMORAMENTO E MANUTENÇÃO DOS SERVIÇOS ADMINISTRATIVOS		14.457.736,00		14.457.736,00
18.122.5001.1.22535 MANUTENÇÃO E MODERNIZAÇÃO DA ADMINISTRAÇÃO DA SEMAM		1.793.626,00		1.793.626,00
18.122.5001.1.22606 REMUNERAÇÃO DE PESSOAL ATIVO		9.591.000,00		9.591.000,00
18.122.5001.3.52606 REMUNERAÇÃO DO PESSOAL ATIVO		3.073.110,00		3.073.110,00
18.541 Preservação e Conservação Ambiental	866.000,00	23.610.890,00		24.476.890,00
18.541.5294 PROGRAMA DE CONSCIENTIZAÇÃO E PRESERVAÇÃO DO MEIO AMBIENTE	866.000,00	19.608.890,00		20.474.890,00
18.541.5294.1.22539 DIAGNÓSTICO, TRATAMENTO FITOSSANITÁRIO E CULTURAIS (PODAS) DE ÁRVORES URBANAS		800.000,00		800.000,00
18.541.5294.1.22573 CAMPANHAS DE CONSCIENTIZAÇÃO AMBIENTAL E PRÁTICAS DE EDUCAÇÃO AMBIENTAL		847.000,00		847.000,00
18.541.5294.1.22691 IMPLANTAÇÃO E MANUTENÇÃO DO SISTEMA MUNICIPAL DE UNIDADES DE CONSERVAÇÃO - UCS E PARQUES		1.002.000,00		1.002.000,00
18.541.5294.1.22968 ARBORIZAÇÃO URBANA E APOIO A PRODUÇÃO DE MUDAS NATIVAS		1.101.000,00		1.101.000,00
18.541.5294.1.24155 MANUTENÇÃO E APARELHAMENTO DO PARQUE ZOOBOTÂNICO ARRUDA CÂMARA		1.251.000,00		1.251.000,00
18.541.5294.1.24197 EVENTOS AMBIENTAIS	600.000,00			600.000,00

SIGEF/JPA - Sistema Integrado de Planejamento e Gestão Fiscal de João Pessoa
Módulo de Elaboração da Lei Orçamentária Anual
Relatório Emitido em 09/01/2026 às 10:09 por Patricia da Silva Fragozo

Fase: Ajuste de QDD
Página: 31 de 40



PREFEITURA MUNICIPAL DE JOÃO PESSOA

Demonstrativo de Funções, Subfunções, Programas, Projetos,
Atividades e Operações Especiais - Anexo 7

Ano Base: 2026

Código / Especificação	Projeto	Atividade	Op. Especial	Total
18 Gestão Ambiental	3.873.000,00	38.068.626,00		41.941.626,00
18.541.5294.1.24200 PRESERVAÇÃO DE ÁREAS VERDES E RECUPERAÇÃO DE ÁREAS DEGRADADAS AMBIENTALMENTE		1.051.000,00		1.051.000,00
18.541.5294.1.24202 CAPACITAÇÃO E CONSULTORIA DE SERVIDORES E TÉCNICOS, ESTUDOS, PESQUISAS, PROJETOS AMBIENTAIS		200.000,00		200.000,00
18.541.5294.1.27007 INSTALAÇÃO E MANUTENÇÃO DE UM HOSPITAL VETERINÁRIO E CLÍNICA VETERINÁRIA		13.326.890,00		13.326.890,00
18.541.5294.1.27008 POLÍTICAS PARA BEM ESTAR ANIMAL	266.000,00			266.000,00
18.541.5294.3.57010 CAMPANHAS INFORMATIVAS E EDUCATIVAS		30.000,00		30.000,00
18.541.5381 APOIO AS AÇÕES DO FUNDO DO MEIO AMBIENTE		4.002.000,00		4.002.000,00
18.541.5381.4.42754 APOIO À PRODUÇÃO E AQUISIÇÃO DE MUDAS NATIVAS E ARBORIZAÇÃO URBANA.		650.100,00		650.100,00
18.541.5381.4.44137 MANUTENÇÃO E APARELHAMENTO DO PARQUE ZOOBOTÂNICO ARRUDA CÂMARA - FMMAB		500.500,00		500.500,00
18.541.5381.4.44196 TRATAMENTOS FITOSSANITÁRIOS E TRATOS CULTURAIS (PODAS) DE ÁRVORES URBANAS LOCALIZADAS EM LOGRADOUROS		200.000,00		200.000,00
18.541.5381.4.44202 CAPACITAÇÃO DE SERVIDORES E TÉCNICOS, CONSULTORIAS, ESTUDOS E PROJETOS AMBIENTAIS - FMMAB		100.000,00		100.000,00
18.541.5381.4.44256 CRIAÇÃO, MANUTENÇÃO E ZELADORIA DAS UNIDADES DE CONSERVAÇÃO E PARQUES - UCS E PARQUES		300.500,00		300.500,00
18.541.5381.4.44296 CAMPANHAS DE CONSCIENTIZAÇÃO AMBIENTAL E PRÁTICAS DE EDUCAÇÃO AMBIENTAL		600.000,00		600.000,00
18.541.5381.5.92753 EVENTOS AMBIENTAIS - FMMAB		199.700,00		199.700,00
18.541.5381.5.92758 PRESERVAÇÃO DE ÁREAS VERDES E RECUPERAÇÃO DE ÁREAS DEGRADADAS - FMMAB		550.700,00		550.700,00
18.541.5381.5.92842 AÇÕES ADMINISTRATIVAS NO FUNDO MUNICIPAL DO MEIO AMBIENTE - FMMAB		900.500,00		900.500,00
18.543 Recuperação de Áreas Degradadas	3.007.000,00			3.007.000,00
18.543.5109 CONTENÇÃO E PROTEÇÃO DE ENCOSTAS, BARREIRAS E FALÉSIAS	1.000,00			1.000,00

SIGEF/JPA - Sistema Integrado de Planejamento e Gestão Fiscal de João Pessoa
Módulo de Elaboração da Lei Orçamentária Anual
Relatório Emitido em 09/01/2026 às 10:09 por Patricia da Silva FragosoFase: Ajuste de QDD
Página: 32 de 40

PREFEITURA MUNICIPAL DE JOÃO PESSOA

Demonstrativo de Funções, Subfunções, Programas, Projetos,
Atividades e Operações Especiais - Anexo 7

Ano Base: 2026

Código / Especificação	Projeto	Atividade	Op. Especial	Total
18 Gestão Ambiental	3.873.000,00	38.068.626,00		41.941.626,00
18.543.5109.1.11062 CONTENÇÃO E PROTEÇÃO DE ENCOSTAS, BARREIRAS E FALÉSIAS.	1.000,00			1.000,00
18.543.5552 PROGRAMA DE DESENVOLVIMENTO URBANO INTEGRADO E SUSTENTÁVEL DO MUNICÍPIO DE JOÃO PESS	3.006.000,00			3.006.000,00
18.543.5552.7.11503 SUSTENTABILIDADE AMBIENTAL E RECUPERAÇÃO DE ÁREAS DEGRADADAS	3.006.000,00			3.006.000,00
19 Ciência e Tecnologia		7.115.735,00		7.115.735,00
19.126 Tecnologia da Informação		3.339.996,00		3.339.996,00
19.126.5001 APRIMORAMENTO E MANUTENÇÃO DOS SERVIÇOS ADMINISTRATIVOS		2.776.214,00		2.776.214,00
19.126.5001.2.74067 REMUNERAÇÃO DO PESSOAL ATIVO		2.776.214,00		2.776.214,00
19.126.5263 MODERNIZAÇÃO DOS SERVIÇOS DE INFORMÁTICA		237.593,00		237.593,00
19.126.5263.9.2418 MANUTENÇÃO E GESTÃO DA INFRAESTRUTURA DA SEDURB		237.593,00		237.593,00
19.126.5277 INCLUSÃO DIGITAL PARA A CIDADANIA		326.189,00		326.189,00
19.126.5277.2.74377 SETOR DE RECONDICIONAMENTO DE ELETRÔNICOS - SRE		20.000,00		20.000,00
19.126.5277.2.74380 QUALIFICAÇÃO JP		6.189,00		6.189,00
19.126.5277.2.77008 PROGRAMA DE ESPAÇOS INOVATIVOS		100.000,00		100.000,00
19.126.5277.2.77011 PROGRAMA DE APOIO À REALIZAÇÃO DE EVENTOS DE CIÊNCIA, TECNOLOGIA E INOVAÇÃO		100.000,00		100.000,00
19.126.5277.2.77013 PROGRAMA DE APOIO À EXECUÇÃO DE PROJETOS DE PESQUISA, DESENVOLVIMENTO, INOVAÇÃO E FORMAÇÃO DE RECURSOS		100.000,00		100.000,00
19.573 Difusão do Conhecimento Científico e Tecnológico		3.775.739,00		3.775.739,00
19.573.5456 ARTICULAÇÃO DA POLÍTICA MUNICIPAL PARA A CIÊNCIA E TECNOLOGIA		3.775.739,00		3.775.739,00
19.573.5456.2.74028 ARTICULAÇÃO DA POLÍTICA MUNICIPAL DE CIÊNCIA & TECNOLOGIA		3.620.000,00		3.620.000,00
19.573.5456.2.74381 INCENTIVO A PROJETOS DE DESENVOLVIMENTO TECNOLÓGICO E INOVADORES NO MUNICÍPIO		155.739,00		155.739,00
20 Agricultura		500.000,00		500.000,00

SIGEF/JPA - Sistema Integrado de Planejamento e Gestão Fiscal de João Pessoa
Módulo de Elaboração da Lei Orçamentária Anual
Relatório Emitido em 09/01/2026 às 10:09 por Patricia da Silva FragosoFase: Ajuste de QDD
Página: 33 de 40



PREFEITURA MUNICIPAL DE JOÃO PESSOA

Demonstrativo de Funções, Subfunções, Programas, Projetos, Atividades e Operações Especiais - Anexo 7

Ano Base: 2026

Código / Especificação	Projeto	Atividade	Op. Especial	Total
20 Agricultura		500.000,00		500.000,00
20.541 Preservação e Conservação Ambiental		500.000,00		500.000,00
20.541.5266 PRESERVAÇÃO DOS RECURSOS NATURAIS E RENOVÁVEIS		500.000,00		500.000,00
20.541.5266.3.42421 AQUISIÇÃO DE SEMENTES, PLANTAS ORNAMENTAIS, GRAMÍCEAS E SUBSTRATOS		500.000,00		500.000,00
23 Comércio e Serviços		4.065.119,00	1.637.656,00	5.702.775,00
23.122 Administração Geral		5.000,00	1.637.656,00	1.642.656,00
23.122.7001 ENCARGOS ESPECIAIS DA ADMINISTRAÇÃO PÚBLICA			1.637.656,00	1.637.656,00
23.122.7001.2.17094 APOIO AO EMPREENDEDORISMO			1.637.656,00	1.637.656,00
23.122.7002 FOMENTO À ECNOMIA POPULAR E CRIATIVA		5.000,00		5.000,00
23.122.7002.2.17095 FOMENTO À ECONOMIA POPULAR E CRIATIVA		5.000,00		5.000,00
23.692 Comercialização		1.550.000,00		1.550.000,00
23.692.5584 PROGRAMA DE MANUTENÇÃO E ZELADORIA (PEQUENAS REFORMAS)		1.550.000,00		1.550.000,00
23.692.5584.9.2281 MANUTENÇÃO DAS ATIVIDADES OPERACIONAIS E SERVIÇOS		1.550.000,00		1.550.000,00
23.695 Turismo		2.510.119,00		2.510.119,00
23.695.5499 QUALIDADE, ORDENAMENTO E MONITORAMENTO DA ATIVIDADE TURÍSTICA		91.000,00		91.000,00
23.695.5499.1.54145 QUALIFICAÇÃO E SENSIBILIZAÇÃO DA ATIVIDADE TURÍSTICA		45.000,00		45.000,00
23.695.5499.1.54146 DESENVOLVIMENTO E PROMOÇÃO DE PRODUTOS TURÍSTICOS		46.000,00		46.000,00
23.695.5500 APOIO E INCENTIVO A INFRA ESTRUTURA TURÍSTICA		357.500,00		357.500,00
23.695.5500.1.51444 INFRAESTRUTURA E EQUIPAMENTOS		357.500,00		357.500,00
23.695.5502 INDICADORES DA ATIVIDADE TURÍSTICA		50.000,00		50.000,00
23.695.5502.1.50123 PLANEJAMENTO E GESTÃO ESTRATÉGICA DO TURISMO		50.000,00		50.000,00
23.695.5505 PROMOÇÃO E DIVULGAÇÃO DO DESTINO JOÃO PESSOA		1.957.419,00		1.957.419,00
23.695.5505.1.54151 APOIO, PROMO, CAPACIT, ORG , E PARTICIP CONG E EVENTOS LOC, NAC E INT, FERRAMENTAS DE MKT TURÍSTIC		1.949.343,00		1.949.343,00

SIGEF/JPA - Sistema Integrado de Planejamento e Gestão Fiscal de João Pessoa
Módulo de Elaboração da Lei Orçamentária Anual
Relatório Emitido em 09/01/2026 às 10:09 por Patricia da Silva Fragoso

Fase: Ajuste de QDD
Página: 34 de 40



PREFEITURA MUNICIPAL DE JOÃO PESSOA

Demonstrativo de Funções, Subfunções, Programas, Projetos, Atividades e Operações Especiais - Anexo 7

Ano Base: 2026

Código / Especificação	Projeto	Atividade	Op. Especial	Total
23 Comércio e Serviços		4.065.119,00	1.637.656,00	5.702.775,00
23.695.5505.5.04161 CRIAÇÃO, PRODUÇÃO E MANUTENÇÃO DE CAMPANHAS PROMOCIONAIS E FERRAMENTAS DE DIVULGAÇÃO		2.519,00		2.519,00
23.695.5505.5.04162 APOIAR, REALIZAR E CAPTAR FAMTOURS, FAMPRESS, FAMBUSINESS E VIAGENS DE INFLUENCIADORES DIGITAIS		2.519,00		2.519,00
23.695.5505.5.04164 INCENTIVAR A CAPTAÇÃO DE CONGRESSOS EVENTOS ASSOCIATIVOS, CORPORATIVOS, ESPORTIVOS E FEIRAS		1.519,00		1.519,00
23.695.5505.5.04165 NATAL DOS SENTIMENTOS		1.519,00		1.519,00
23.695.5508 APOIO AS AÇÕES DO FUNDO MUNICIPAL DE TURISMO		54.200,00		54.200,00
23.695.5508.1.54162 MANTER O FUNDO MUNICIPAL DE TURISMO (FUMTUR)		28.600,00		28.600,00
23.695.5508.5.04160 AÇÕES ADMINISTRATIVAS DO FUNDO MUNICIPAL DE TURISMO - FUMTUR		25.600,00		25.600,00
24 Comunicações		15.455.244,00		15.455.244,00
24.131 Comunicação Social		15.455.244,00		15.455.244,00
24.131.5123 GESTÃO DE POLÍTICAS DE COMUNICAÇÃO DO GOVERNO		15.455.244,00		15.455.244,00
24.131.5123.2.22224 PESQUISA E MARKETING		1.000,00		1.000,00
24.131.5123.2.22225 DIVULGAÇÃO DAS ATIVIDADES DO GOVERNO		14.452.244,00		14.452.244,00
24.131.5123.2.22427 DIVULGAÇÃO OFICIAL		1.000.000,00		1.000.000,00
24.131.5123.2.24382 ESTABELECE PARCERIAS COM MEIOS DE DIVULGAÇÃO E VEICULAÇÃO NACIONAIS PARA DIVULGAÇÃO DA CI		1.000,00		1.000,00
24.131.5123.2.24384 PROMOÇÃO DAS ATIVIDADES DA PMJP ATRAVÉS DE MEIOS ALTERNATIVOS E DIGITAIS		1.000,00		1.000,00
25 Energia	42.004.000,00			42.004.000,00
25.752 Energia Elétrica	42.004.000,00			42.004.000,00
25.752.5115 ILUMINAÇÃO PÚBLICA	42.004.000,00			42.004.000,00
25.752.5115.1.11082 IMPLANTAÇÃO, EXPANSÃO, EFICIENTIZAÇÃO, RECUPERAÇÃO E MANUTENÇÃO DA REDE DE ILUMINAÇÃO PUBL	42.004.000,00			42.004.000,00
26 Transporte	4.000,00	22.058.098,00		22.062.098,00
26.122 Administração Geral		3.000,00		3.000,00

SIGEF/JPA - Sistema Integrado de Planejamento e Gestão Fiscal de João Pessoa
Módulo de Elaboração da Lei Orçamentária Anual
Relatório Emitido em 09/01/2026 às 10:09 por Patricia da Silva Fragoso

Fase: Ajuste de QDD
Página: 35 de 40



PREFEITURA MUNICIPAL DE JOÃO PESSOA

Demonstrativo de Funções, Subfunções, Programas, Projetos,
Atividades e Operações Especiais - Anexo 7

Ano Base: 2026

Código / Especificação	Projeto	Atividade	Op. Especial	Total
26 Transporte	4.000,00	22.058.098,00		22.062.098,00
26.122.5001 APRIMORAMENTO E MANUTENÇÃO DOS SERVIÇOS ADMINISTRATIVOS		3.000,00		3.000,00
26.122.5001.1.12221 AQUISIÇÃO DE MÁQUINAS ,VEÍCULOS E EQUIPAMENTOS		3.000,00		3.000,00
26.451 Infra-Estrutura Urbana	1.000,00			1.000,00
26.451.5099 5099-INFRA-ESTRUTURA	1.000,00			1.000,00
26.451.5099.1.11068 IMPLANTAÇÃO E RECUPERAÇÃO DE CICLOVIAS	1.000,00			1.000,00
26.695 Turismo		3.637,00		3.637,00
26.695.0108 CONTROLE E SEGURANÇA DO TRÁFEGO URBANO		3.637,00		3.637,00
26.695.0108.5.04163 SINALIZAÇÃO DE ATIVIDADE TURISTICA		3.637,00		3.637,00
26.782 Transporte Rodoviário	3.000,00	22.051.461,00		22.054.461,00
26.782.5020 CONTROLE E SEGURANÇA DO TRÁFEGO URBANO		22.048.461,00		22.048.461,00
26.782.5020.5.92046 MONITORAMENTO E FISCALIZAÇÃO ELETRÔNICA		10.341.000,00		10.341.000,00
26.782.5020.5.92048 SINALIZAÇÃO HORIZONTAL, VERTICAL E SEMAFÓRICA		3.328.525,00		3.328.525,00
26.782.5020.5.92049 MONITORAMENTO, FISCALIZAÇÃO E CONTROLE DO TRÁFEGO URBANO		8.023.000,00		8.023.000,00
26.782.5020.5.92051 CAMPANHAS INFORMATIVAS E EDUCATIVAS		102.000,00		102.000,00
26.782.5020.5.92053 CAPACITAÇÃO DE RECURSOS HUMANOS		129.936,00		129.936,00
26.782.5020.5.94496 IMPLANTAÇÃO DE ESCOLA DE TRÂNSITO - SEMOB		22.000,00		22.000,00
26.782.5020.5.94512 OBRAS E SERVIÇOS DE ENGENHARIA DE TRÁFEGO E DE CAMPO		102.000,00		102.000,00
26.782.5099 5099-INFRA-ESTRUTURA	3.000,00			3.000,00
26.782.5099.1.11072 RECUPERAÇÃO E MANUTENÇÃO DE VIAS PÚBLICAS	2.000,00			2.000,00
26.782.5099.1.11074 MODERNIZAÇÃO E MELHORIA DAS VIAS DE ACESSO AOS TRANSPORTES DE MASSA	1.000,00			1.000,00
26.782.5580 GESTÃO DE TRANSPORTES		3.000,00		3.000,00

SIGEF/JPA - Sistema Integrado de Planejamento e Gestão Fiscal de João Pessoa
Módulo de Elaboração da Lei Orçamentária Anual
Relatório Emitido em 09/01/2026 às 10:09 por Patricia da Silva FragosoFase: Ajuste de QDD
Página: 36 de 40

PREFEITURA MUNICIPAL DE JOÃO PESSOA

Demonstrativo de Funções, Subfunções, Programas, Projetos,
Atividades e Operações Especiais - Anexo 7

Ano Base: 2026

Código / Especificação	Projeto	Atividade	Op. Especial	Total
26 Transporte	4.000,00	22.058.098,00		22.062.098,00
26.782.5580.1.12428 MANUTENÇÃO E OPERACIONALIZAÇÃO DE MÁQUINAS, EQUIPAMENTOS E VEÍCULOS		3.000,00		3.000,00
27 Desporto e Lazer	1.820.000,00	17.869.990,00		19.689.990,00
27.122 Administração Geral		10.154.075,00		10.154.075,00
27.122.5001 APRIMORAMENTO E MANUTENÇÃO DOS SERVIÇOS ADMINISTRATIVOS		10.154.075,00		10.154.075,00
27.122.5001.2.52714 REMUNERAÇÃO DE PESSOAL ATIVO		8.250.000,00		8.250.000,00
27.122.5001.3.62714 REMUNERAÇÃO DO PESSOAL ATIVO		1.904.075,00		1.904.075,00
27.451 Infra-Estrutura Urbana		4.985.915,00		4.985.915,00
27.451.5426 INSTALAÇÃO DE POLOS ESPORTIVOS		186.000,00		186.000,00
27.451.5426.2.51548 INSTALAÇÃO, MANUTENÇÃO E RECUPERAÇÃO DE EQUIPAMENTOS ESPORTIVOS NAS PRAÇAS ENA ORLA MARIT		186.000,00		186.000,00
27.451.5427 CONSTRUÇÃO E RECUPERAÇÃO DE COMPLEXOS ESPORTIVOS, QUADRAS, GINÁSIOS E CAMPOS DE FUTE		4.799.915,00		4.799.915,00
27.451.5427.2.57129 MANUTENÇÃO E REFORMA DOS ESTÁDIOS, GINÁSIOS, QUADRAS, CAMPOS DE FUTEBOL, CTS E COMPLEXOS ESPORTIVOS		4.799.915,00		4.799.915,00
27.811 Desporto de Rendimento	1.820.000,00	308.000,00		2.128.000,00
27.811.5493 PROMOÇÕES DE EVENTOS ESPORTIVOS	1.820.000,00	308.000,00		2.128.000,00
27.811.5493.2.51537 APOIO AS FEDERAÇÕES , CLUBES AMADORES ,PROFISSIONAIS E ASSOCIAÇÕES.	1.820.000,00			1.820.000,00
27.811.5493.2.57131 JOÃO PESSOA MEDALHA		4.000,00		4.000,00
27.811.5493.2.57133 ASAS PARA O ESPORTE		304.000,00		304.000,00
27.812 Desporto Comunitário		2.422.000,00		2.422.000,00
27.812.5427 CONSTRUÇÃO E RECUPERAÇÃO DE COMPLEXOS ESPORTIVOS, QUADRAS, GINÁSIOS E CAMPOS DE FUTE		1.262.000,00		1.262.000,00
27.812.5427.2.54410 MANUTENÇÃO DOS CENTROS DE REFERÊNCIA DA JUVENTUDE - CRJS		1.262.000,00		1.262.000,00
27.812.5493 PROMOÇÕES DE EVENTOS ESPORTIVOS		1.160.000,00		1.160.000,00
27.812.5493.2.57128 PROMOÇÃO DE EVENTOS ESPORTIVOS		1.160.000,00		1.160.000,00

SIGEF/JPA - Sistema Integrado de Planejamento e Gestão Fiscal de João Pessoa
Módulo de Elaboração da Lei Orçamentária Anual
Relatório Emitido em 09/01/2026 às 10:09 por Patricia da Silva FragosoFase: Ajuste de QDD
Página: 37 de 40



PREFEITURA MUNICIPAL DE JOÃO PESSOA

Demonstrativo de Funções, Subfunções, Programas, Projetos, Atividades e Operações Especiais - Anexo 7

Ano Base: 2026

Código / Especificação	Projeto	Atividade	Op. Especial	Total
28 Encargos Especiais		58.031.022,00	272.229.156,00	330.260.178,00
28.062 Defesa do Interesse Público no Processo Judiciário			200.000,00	200.000,00
28.062.5049 EXECUÇÃO DAS SENTENÇAS JUDICIÁRIAS			200.000,00	200.000,00
28.062.5049.5.7089 EMOLUMENTOS, TAXAS, CUSTAS JUDICIAIS			200.000,00	200.000,00
28.122 Administração Geral		1,00		1,00
28.122.5450 PROPORCIONAR BENEFÍCIO ASSISTENCIAL		1,00		1,00
28.122.5450.2.72941 BENEFÍCIOS ASSISTENCIAIS		1,00		1,00
28.271 Previdência Básica		40.502.720,00		40.502.720,00
28.271.5280 ENCARGOS COM A PREVIDÊNCIA SOCIAL		40.502.720,00		40.502.720,00
28.271.5280.5.12397 ENCARGOS COM A PREVIDÊNCIA SOCIAL - INSS - EGM/SEAD		30.000.000,00		30.000.000,00
28.271.5280.5.82397 ENCARGOS COM A PREVIDÊNCIA SOCIAL - INSS - EMLUR		10.502.720,00		10.502.720,00
28.272 Previdência do Regime Estatutário		14.000.000,00		14.000.000,00
28.272.5001 APRIMORAMENTO E MANUTENÇÃO DOS SERVIÇOS ADMINISTRATIVOS		14.000.000,00		14.000.000,00
28.272.5001.5.12400 CONTRIBUIÇÃO PARA O INSTITUTO DE PREVIDÊNCIA MUNICIPAL - IPM - EGM/SEAD.		14.000.000,00		14.000.000,00
28.273 Previdência Complementar			500.000,00	500.000,00
28.273.5280 ENCARGOS COM A PREVIDÊNCIA SOCIAL			500.000,00	500.000,00
28.273.5280.5.12398 ENCARGOS COM A PREVIDÊNCIA COMPLEMENTAR - EGM/SEAD			500.000,00	500.000,00
28.274 Previdência Especial		2.000.000,00		2.000.000,00
28.274.5280 ENCARGOS COM A PREVIDÊNCIA SOCIAL		2.000.000,00		2.000.000,00
28.274.5280.5.12402 ENCARGOS COM PENSÃO ESPECIAL DO EXECUTIVO - ADMINISTRAÇÃO DIRETA - EGM/SEAD		2.000.000,00		2.000.000,00
28.843 Serviço da Dívida Interna			214.110.156,00	214.110.156,00
28.843.7001 ENCARGOS ESPECIAIS DA ADMINISTRAÇÃO PÚBLICA			214.110.156,00	214.110.156,00
28.843.7001.5.27003 AMORTIZAÇÃO E ENCARGOS GERAIS DA DÍVIDA PÚBLICA			214.110.156,00	214.110.156,00
28.845 Transferências		1.498.301,00	5.538.158,00	7.036.459,00

SIGEF/JPA - Sistema Integrado de Planejamento e Gestão Fiscal de João Pessoa
Módulo de Elaboração da Lei Orçamentária Anual
Relatório Emitido em 09/01/2026 às 10:09 por Patricia da Silva Fragoso

Fase: Ajuste de QDD
Página: 38 de 40



PREFEITURA MUNICIPAL DE JOÃO PESSOA

Demonstrativo de Funções, Subfunções, Programas, Projetos, Atividades e Operações Especiais - Anexo 7

Ano Base: 2026

Código / Especificação	Projeto	Atividade	Op. Especial	Total
28 Encargos Especiais		58.031.022,00	272.229.156,00	330.260.178,00
28.845.5001 APRIMORAMENTO E MANUTENÇÃO DOS SERVIÇOS ADMINISTRATIVOS		940.001,00		940.001,00
28.845.5001.7.27107 MANUTENÇÃO DAS AÇÕES DO FUNDO MUNICIPAL DOS DIRETOS DA CRIANÇA E DO ADOLESCENTE		940.001,00		940.001,00
28.845.5154 APOIO À PESSOA COM DEFICIÊNCIA			3.186.158,00	3.186.158,00
28.845.5154.6.17060 DESPESAS COM CONTRIBUIÇÕES, AUXÍLIO E/OU SUBVENÇÕES SOCIAIS			2.705.399,00	2.705.399,00
28.845.5154.7.27056 DESPESA COM CONTRIBUIÇÃO, AUXÍLIO E SUBVENÇÕES SOCIAIS			480.759,00	480.759,00
28.845.5528 ENCARGOS COM CONTRIBUIÇÕES, AUXÍLIOS E/OU SUBVENÇÕES SOCIAIS		558.300,00	761.000,00	1.319.300,00
28.845.5528.1.57050 GESTÃO FINANCEIRA SOBRE CONTRIBUIÇÕES, AUXÍLIOS E SUBVENÇÕES SOCIAIS			761.000,00	761.000,00
28.845.5528.5.84295 CONTRIBUIÇÃO PARA O PLANO DE SAÚDE DOS SERVIDORES DA EMLUR - EMLUR		258.300,00		258.300,00
28.845.5528.7.17006 DESPESA COM CONTRIBUIÇÕES, AUXÍLIOS E/OU SUBVENÇÕES SOCIAIS		300.000,00		300.000,00
28.845.5594 PROGRAMA PRIMEIRA INFANCIA COM QUALIDADE			1.591.000,00	1.591.000,00
28.845.5594.6.07063 APOIO A PROJETOS VOLTADOS AOS DIREITOS DA CRIANÇA E DO ADOLESCENTE - PACTO PARAIBANO PELA PRIMEIRA			1.591.000,00	1.591.000,00
28.846 Outros Encargos Especiais		30.000,00	51.880.842,00	51.910.842,00
28.846.5049 EXECUÇÃO DAS SENTENÇAS JUDICIÁRIAS			48.225.244,00	48.225.244,00
28.846.5049.5.7002 EXECUÇÃO DE SENTENÇAS JUDICIAIS, DESPESAS PROCESSUAIS JUDICIAIS E EXTRAJUDICIAIS			48.225.244,00	48.225.244,00
28.846.5324 OUTROS ENCARGOS ESPECIAIS			798.000,00	798.000,00
28.846.5324.5.27027 DESPESAS DE EXERCÍCIOS ANTERIORES - SEFIN E DEMAIS SECRETARIAS			798.000,00	798.000,00
28.846.7001 ENCARGOS ESPECIAIS DA ADMINISTRAÇÃO PÚBLICA		30.000,00	2.857.598,00	2.887.598,00
28.846.7001.5.7005 ENCARGOS COM INDENIZAÇÕES E RESTITUIÇÕES - FUNDERM			100.000,00	100.000,00

SIGEF/JPA - Sistema Integrado de Planejamento e Gestão Fiscal de João Pessoa
Módulo de Elaboração da Lei Orçamentária Anual
Relatório Emitido em 09/01/2026 às 10:09 por Patricia da Silva Fragoso

Fase: Ajuste de QDD
Página: 39 de 40



PREFEITURA MUNICIPAL DE JOÃO PESSOA

Demonstrativo de Funções, Subfunções, Programas, Projetos,
Atividades e Operações Especiais - Anexo 7

Ano Base: 2026

Código / Especificação	Projeto	Atividade	Op. Especial	Total
28 Encargos Especiais		58.031.022,00	272.229.156,00	330.260.178,00
28.846.7001.8.7005 ENCARGOS COM INDENIZAÇÕES E RESTITUIÇÕES			50.000,00	50.000,00
28.846.7001.9.7005 ENCARGOS COM INDENIZAÇÕES E RESTITUIÇÕES			10.000,00	10.000,00
28.846.7001.1.17005 ENCARGOS COM INDENIZAÇÕES E RESTITUIÇÕES			1.010.000,00	1.010.000,00
28.846.7001.1.27005 ENCARGOS COM INDENIZAÇÕES E RESTITUIÇÕES			100.000,00	100.000,00
28.846.7001.1.47005 ENCARGOS COM INDENIZAÇÕES E RESTITUIÇÕES			200.000,00	200.000,00
28.846.7001.2.67005 ENCARGOS COM INDENIZAÇÕES E RESTITUIÇÕES		10.000,00		10.000,00
28.846.7001.2.77005 ENCARGOS COM INDENIZAÇÕES E RESTITUIÇÕES			1,00	1,00
28.846.7001.3.07005 ENCARGOS COM INDENIZAÇÕES E RESTITUIÇÕES			50.500,00	50.500,00
28.846.7001.5.17005 ENCARGOS COM INDENIZAÇÕES E RESTITUIÇÕES - EGM/SEAD			1.000.000,00	1.000.000,00
28.846.7001.5.97002 EXECUÇÃO DE SENTENÇAS JUDICIAIS - EMLUR			287.097,00	287.097,00
28.846.7001.5.97096 ENCARGOS COM INDENIZAÇÕES E RESTITUIÇÕES - SEMOB			50.000,00	50.000,00
28.846.7001.7.17005 ENCARGOS COM INDENIZAÇÕES E RESTITUIÇÕES		20.000,00		20.000,00
99 Reserva de Contingência		12.308.842,00		12.308.842,00
99.999 Reserva de Contingência		12.308.842,00		12.308.842,00
99.999.9999 RESERVA DE CONTINGÊNCIA		12.308.842,00		12.308.842,00
99.999.9999.1.99999 RESERVA DE CONTINGÊNCIA		100.000,00		100.000,00
99.999.9999.2.09998 RESERVA DE CONTINGÊNCIA PARA EMENDAS PARLAMENTARES IMPOSITIVAS		12.208.842,00		12.208.842,00

SIGEF/JPA - Sistema Integrado de Planejamento e Gestão Fiscal de João Pessoa
Módulo de Elaboração da Lei Orçamentária Anual
Relatório Emitido em 09/01/2026 às 10:09 por Patrícia da Silva FragosoFase: Ajuste de QDD
Página: 40 de 40

DEMONSTRATIVO DE FUNÇÕES, SUBFUNÇÕES, PROGRAMAS, ORDINÁRIO – VINCULADO (ANEXO 8)



PREFEITURA DE JOÃO PESSOA

Quadro Síntese por Função, Subfunção e
Programa por Órgão
Ano Base: 2026

ÓRGÃO : 01000	CAMARA MUNICIPAL	ORDINÁRIO	VINCULADO	Em R\$ 1,00
TOTAL DO ÓRGÃO		134.075.247,00		
QUADRO SÍNTESE POR FUNÇÃO				
09	Previdência Social	300.000,00		
01	Legislativa	133.775.247,00		
QUADRO SÍNTESE POR SUBFUNÇÃO				
031	Ação Legislativa	6.930.000,00		
031	Ação Legislativa		6.930.000	
122	Administração Geral	103.895.247,00		
122	Administração Geral		103.895.247	
131	Comunicação Social	6.550.000,00		
131	Comunicação Social		6.550.000	
271	Previdência Básica	12.000.000,00		
271	Previdência Básica		12.000.000	
272	Previdência do Regime Estatutário	4.700.000,00		
272	Previdência do Regime Estatutário		4.700.000	
QUADRO SÍNTESE POR PROGRAMA				
5279	5279-FORTEALECIMENTO DAS ATIVIDADES LEGISLATIVAS	23.692.577,00		
5588	5588-AMPLIAÇÃO E REFORMA	5.880.000,00		
5496	5496-ENCARGOS COM A PREVIDENCIA	300.000,00		
5281	5281-ENCARGOS DE EXERCICIOS ANTERIORES - CÂMARA	4.400.000,00		
5273	5273-AQUISIÇÃO DE IMÓVEIS	1.500.000,00		
5280	5280-ENCARGOS COM A PREVIDÊNCIA SOCIAL	16.400.000,00		
5278	5278-AMPLIAÇÃO DE IMÓVEIS	1.500.000,00		
5001	5001-APRIMORAMENTO E MANUTENÇÃO DOS SERVIÇOS ADMINISTF	73.852.670,00		
5281	5281-ENCARGOS DE EXERCICIOS ANTERIORES - CÂMARA		4.400.000	
5496	5496-ENCARGOS COM A PREVIDENCIA		300.000	
5588	5588-AMPLIAÇÃO E REFORMA		5.880.000	
5279	5279-FORTEALECIMENTO DAS ATIVIDADES LEGISLATIVAS		23.692.577	
01	Legislativa		133.775.247	
09	Previdência Social		300.000	
5236	5236-GESTÃO DA POLÍTICA DE COMUNICAÇÃO		6.550.000	
5273	5273-AQUISIÇÃO DE IMÓVEIS		1.500.000	
5280	5280-ENCARGOS COM A PREVIDÊNCIA SOCIAL		16.400.000	
5278	5278-AMPLIAÇÃO DE IMÓVEIS		1.500.000	
5001	5001-APRIMORAMENTO E MANUTENÇÃO DOS SERVIÇOS ADMINISTF		73.852.670	
5236	5236-GESTÃO DA POLÍTICA DE COMUNICAÇÃO	6.550.000,00		
ÓRGÃO : 03000		ORDINÁRIO	VINCULADO	Em R\$ 1,00
GABINETE DO VICE-PREFEITO				
TOTAL DO ÓRGÃO		3.550.000,00		



PREFEITURA DE JOÃO PESSOA

Quadro Síntese por Função, Subfunção e
Programa por Órgão
Ano Base: 2026

ÓRGÃO : 03000 GABINETE DO VICE-PREFEITO		ORDINÁRIO	VINCULADO	Em R\$ 1,00
TOTAL DO ÓRGÃO				
QUADRO SÍNTESE POR FUNÇÃO				
04	Administração	3.550.000,00		
QUADRO SÍNTESE POR SUBFUNÇÃO				
122	Administração Geral			3.410.000
122	Administração Geral	3.410.000,00		
124	Controle Interno	90.000,00		
124	Controle Interno			90.000
128	Formação de Recursos Humanos			50.000
128	Formação de Recursos Humanos	50.000,00		
04	Administração			3.550.000
QUADRO SÍNTESE POR PROGRAMA				
5001	APRIMORAMENTO E MANUTENÇÃO DOS SERVIÇOS ADMINISTRATIVOS	3.460.000,00		
5001	APRIMORAMENTO E MANUTENÇÃO DOS SERVIÇOS ADMINISTRATIVOS			3.460.000
5019	5019-ACOMPANHAMENTO DE CONVÊNIOS E PROJETOS DO MUNICÍPIO			90.000
5019	5019-ACOMPANHAMENTO DE CONVÊNIOS E PROJETOS DO MUNICÍPIO	90.000,00		
ÓRGÃO : 05000 PROCURADORIA GERAL DO MUNICÍPIO		ORDINÁRIO	VINCULADO	Em R\$ 1,00
TOTAL DO ÓRGÃO				
QUADRO SÍNTESE POR FUNÇÃO				
02	Judiciária	128.933,00		
04	Administração	24.646.778,00		
28	Encargos Especiais	48.425.244,00		
QUADRO SÍNTESE POR SUBFUNÇÃO				
122	Administração Geral			21.626.778
122	Administração Geral	21.626.778,00		
062	Defesa do Interesse Público no Processo Judiciário			200.000
062	Defesa do Interesse Público no Processo Judiciário	200.000,00		
128	Formação de Recursos Humanos	128.933,00		
128	Formação de Recursos Humanos			128.933
846	Outros Encargos Especiais	48.225.244,00		
846	Outros Encargos Especiais			48.225.244
126	Tecnologia da Informação	3.020.000,00		
126	Tecnologia da Informação			3.020.000
04	Administração			24.646.778
02	Judiciária			128.933
28	Encargos Especiais			48.425.244



PREFEITURA DE JOÃO PESSOA

Quadro Síntese por Função, Subfunção e
Programa por Órgão
Ano Base: 2026

ÓRGÃO : 05000 PROCURADORIA GERAL DO MUNICÍPIO		ORDINÁRIO	VINCULADO	Em R\$ 1,00
TOTAL DO ÓRGÃO				
QUADRO SÍNTESE POR PROGRAMA				
5034	5034-FORMAÇÃO DE EDUCANDOS PARA O EXERCÍCIO PROFISSIONAL	128.933,00		
5324	5324-OUTROS ENCARGOS ESPECIAIS	50.000,00		
5001	APRIMORAMENTO E MANUTENÇÃO DOS SERVIÇOS ADMINISTRATIVOS	24.596.778,00		
5049	5049-EXECUÇÃO DAS SENTENÇAS JUDICIÁRIAS	48.425.244,00		
5034	5034-FORMAÇÃO DE EDUCANDOS PARA O EXERCÍCIO PROFISSIONAL			128.933
5324	5324-OUTROS ENCARGOS ESPECIAIS			50.000
5049	5049-EXECUÇÃO DAS SENTENÇAS JUDICIÁRIAS			48.425.244
5001	APRIMORAMENTO E MANUTENÇÃO DOS SERVIÇOS ADMINISTRATIVOS			24.596.778
ÓRGÃO : 06000 SECRETARIA DA ADMINISTRAÇÃO		ORDINÁRIO	VINCULADO	Em R\$ 1,00
TOTAL DO ÓRGÃO				
QUADRO SÍNTESE POR FUNÇÃO				
04	Administração	29.677.406,00		
09	Previdência Social	351.000.000,00		
QUADRO SÍNTESE POR SUBFUNÇÃO				
122	Administração Geral			380.278.406
122	Administração Geral	380.277.406,00		
846	Outros Encargos Especiais	400.000,00		
846	Outros Encargos Especiais			400.000
QUADRO SÍNTESE POR PROGRAMA				
5001	APRIMORAMENTO E MANUTENÇÃO DOS SERVIÇOS ADMINISTRATIVOS			380.678.406
04	Administração			29.678.406
09	Previdência Social			351.000.000
5001	APRIMORAMENTO E MANUTENÇÃO DOS SERVIÇOS ADMINISTRATIVOS	380.677.406,00		
ÓRGÃO : 07000 SECRETARIA DAS FINANÇAS		ORDINÁRIO	VINCULADO	Em R\$ 1,00
TOTAL DO ÓRGÃO				
QUADRO SÍNTESE POR FUNÇÃO				
04	Administração	5.535.992,00		
QUADRO SÍNTESE POR SUBFUNÇÃO				
123	Administração Financeira	38.215,00		
123	Administração Financeira			38.215
122	Administração Geral			5.497.777
122	Administração Geral	5.497.777,00		
04	Administração			5.535.992



PREFEITURA DE JOÃO PESSOA

Quadro Síntese por Função, Subfunção e
Programa por Órgão
Ano Base: 2026

ÓRGÃO : 07000	SECRETARIA DAS FINANÇAS	ORDINÁRIO	VINCULADO	Em R\$ 1,00
TOTAL DO ÓRGÃO				
QUADRO SÍNTESE POR PROGRAMA				
5001	APRIMORAMENTO E MANUTENÇÃO DOS SERVIÇOS ADMINISTRATIVOS			5.535.992
5001	APRIMORAMENTO E MANUTENÇÃO DOS SERVIÇOS ADMINISTRATIVOS	5.535.992,00		
ÓRGÃO : 08000	SECRETARIA DE PLANEJAMENTO	ORDINÁRIO	VINCULADO	Em R\$ 1,00
TOTAL DO ÓRGÃO				
QUADRO SÍNTESE POR FUNÇÃO				
28	Encargos Especiais	50.000,00		
15	Urbanismo	6.027.000,00		
04	Administração	47.726.080,00		
QUADRO SÍNTESE POR SUBFUNÇÃO				
122	Administração Geral			47.776.080
122	Administração Geral	47.776.080,00		
128	Formação de Recursos Humanos	150.000,00		
128	Formação de Recursos Humanos			150.000
451	Infra-Estrutura Urbana			5.829.000
451	Infra-Estrutura Urbana	5.827.000,00		
846	Outros Encargos Especiais	50.000,00		
846	Outros Encargos Especiais			50.000
QUADRO SÍNTESE POR PROGRAMA				
5084	5084-EDIFICAÇÕES PÚBLICAS			510.000
5385	5385-OBRAS ESPECIAIS			4.000
5001	APRIMORAMENTO E MANUTENÇÃO DOS SERVIÇOS ADMINISTRATIVOS			33.216.080
7001	7001-ENCARGOS ESPECIAIS DA ADMINISTRAÇÃO PÚBLICA			50.000
5362	5362-GESTÃO URBANA			25.000
5370	5370-AQUISIÇÃO E DESAPROPRIAÇÃO DE IMÓVEIS DE INTERESSE PÚBLICO			20.000.000
5084	5084-EDIFICAÇÕES PÚBLICAS	510.000,00		
5385	5385-OBRAS ESPECIAIS	2.000,00		
28	Encargos Especiais			50.000
5001	APRIMORAMENTO E MANUTENÇÃO DOS SERVIÇOS ADMINISTRATIVOS	33.216.080,00		
04	Administração			47.726.080
7001	7001-ENCARGOS ESPECIAIS DA ADMINISTRAÇÃO PÚBLICA	50.000,00		
5362	5362-GESTÃO URBANA	25.000,00		
5370	5370-AQUISIÇÃO E DESAPROPRIAÇÃO DE IMÓVEIS DE INTERESSE PÚBLICO	20.000.000,00		
15	Urbanismo			6.029.000
ÓRGÃO : 09000	SEC. MUNIC. DO DESENVOLVIMENTO URBANO	ORDINÁRIO	VINCULADO	Em R\$ 1,00
TOTAL DO ÓRGÃO				
29.817.904,00				



PREFEITURA DE JOÃO PESSOA

Quadro Síntese por Função, Subfunção e
Programa por Órgão
Ano Base: 2026

ÓRGÃO : 09000	SEC. MUNIC. DO DESENVOLVIMENTO URBANO	ORDINÁRIO	VINCULADO	Em R\$ 1,00
TOTAL DO ÓRGÃO				
QUADRO SÍNTESE POR FUNÇÃO				
08	Assistência Social	10.000,00		
28	Encargos Especiais	10.000,00		
19	Ciência e Tecnologia	237.593,00		
23	Comércio e Serviços	1.550.000,00		
04	Administração	2.300.000,00		
15	Urbanismo	25.710.311,00		
QUADRO SÍNTESE POR SUBFUNÇÃO				
122	Administração Geral	27.750.311,00		
122	Administração Geral			27.752.311
692	Comercialização			1.550.000
692	Comercialização	1.550.000,00		
846	Outros Encargos Especiais	10.000,00		
846	Outros Encargos Especiais			10.000
452	Serviços Urbanos	270.000,00		
452	Serviços Urbanos			270.000
126	Tecnologia da Informação			237.593
126	Tecnologia da Informação	237.593,00		
QUADRO SÍNTESE POR PROGRAMA				
5001	APRIMORAMENTO E MANUTENÇÃO DOS SERVIÇOS ADMINISTRATIVOS	27.750.311,00		
19	Ciência e Tecnologia			237.593
15	Urbanismo			25.710.311
04	Administração			2.302.000
28	Encargos Especiais			10.000
5584	5584-PROGRAMA DE MANUTENÇÃO E ZELADORIA (PEQUENAS OBRAS)	1.820.000,00		
7001	7001-ENCARGOS ESPECIAIS DA ADMINISTRAÇÃO PÚBLICA	10.000,00		
5263	5263-MODERNIZAÇÃO DOS SERVIÇOS DE INFORMÁTICA	237.593,00		
23	Comércio e Serviços			1.550.000
7001	7001-ENCARGOS ESPECIAIS DA ADMINISTRAÇÃO PÚBLICA			10.000
5001	APRIMORAMENTO E MANUTENÇÃO DOS SERVIÇOS ADMINISTRATIVOS			27.752.311
5584	5584-PROGRAMA DE MANUTENÇÃO E ZELADORIA (PEQUENAS OBRAS)			1.820.000
5263	5263-MODERNIZAÇÃO DOS SERVIÇOS DE INFORMÁTICA			237.593
08	Assistência Social			10.000
ÓRGÃO : 10000	SECRETARIA MUNICIPAL DE EDUCAÇÃO E CULTURA	ORDINÁRIO	VINCULADO	Em R\$ 1,00
TOTAL DO ÓRGÃO				
515.217.867,00				
QUADRO SÍNTESE POR FUNÇÃO				



PREFEITURA DE JOÃO PESSOA

**Quadro Síntese por Função, Subfunção e
Programa por Órgão
Ano Base: 2026**

ÓRGÃO : 10000	SECRETARIA MUNICIPAL DE EDUCAÇÃO E CULTURA	ORDINÁRIO	VINCULADO	Em R\$ 1,00
TOTAL DO ÓRGÃO				
08	Assistência Social	40.000,00		
09	Previdência Social	2.449.900,00		
04	Administração	12.575.100,00		
13	Cultura	31.180.718,00		
12	Educação	468.972.149,00		
QUADRO SÍNTESE POR SUBFUNÇÃO				
122	Administração Geral			107.092.100
122	Administração Geral	107.092.100,00		
392	Difusão Cultural			25.635.935
392	Difusão Cultural	23.450.935,00		
573	Difusão do Conhecimento Científico e Tecnológico			129.783
573	Difusão do Conhecimento Científico e Tecnológico	129.783,00		
366	Educação de Jovens e Adultos	6.501.000,00		
366	Educação de Jovens e Adultos			26.224.000
367	Educação Especial			17.194.000
367	Educação Especial	7.501.000,00		
365	Educação Infantil	108.238.160,00		
365	Educação Infantil			288.068.160
361	Ensino Fundamental	259.754.989,00		
361	Ensino Fundamental			808.271.989
391	Patrimônio Histórico, Artístico e Arqueológico	100.000,00		
391	Patrimônio Histórico, Artístico e Arqueológico			100.000
271	Previdência Básica			2.449.500
271	Previdência Básica	2.449.500,00		
272	Previdência do Regime Estatutário			400
272	Previdência do Regime Estatutário	400,00		
QUADRO SÍNTESE POR PROGRAMA				
5000	PROGRAMA PRIMEIRA INFÂNCIA COM QUALIDADE			288.068.160
5280	5280-ENCARGOS COM A PREVIDÊNCIA SOCIAL			2.449.900
5474	5474-PROGRAMA DE EXECUÇÃO DE CONVÊNIOS			1.381.000
5446	5446-ADMINISTRAÇÃO E FUNCIONAMENTO DO FUNDO DE MAN			129.783
5274	5274-PROGRAMA DE EVENTOS ARTÍSTICOS E CULTURAIS	15.127.955,00		
5270	5270-PROGRAMA DE FOMENTO A ARTE E A CULTURA	2.152.880,00		
5001	APRIMORAMENTO E MANUTENÇÃO DOS SERVIÇOS ADMINISTRATIVOS			12.615.100
5417	EDUCAÇÃO INCLUSIVA E INOVADORA PARA O PLENO DESENVOLVIMENTO			914.666.989
5382	5382-PROGRAMA DE INCENTIVOS À CULTURA			2.040.000
5593	PROGRAMA DE INCENTIVO FINANCEIRO EDUCACIONAL			24.000.000



PREFEITURA DE JOÃO PESSOA

**Quadro Síntese por Função, Subfunção e
Programa por Órgão
Ano Base: 2026**

ÓRGÃO : 10000	SECRETARIA MUNICIPAL DE EDUCAÇÃO E CULTURA	ORDINÁRIO	VINCULADO	Em R\$ 1,00
TOTAL DO ÓRGÃO				
5269	5269-PROGRAMA DE DESENVOLVIMENTO ARTÍSTICO E CULTURAL			4.229.100
5270	5270-PROGRAMA DE FOMENTO A ARTE E A CULTURA			2.152.880
5274	5274-PROGRAMA DE EVENTOS ARTÍSTICOS E CULTURAIS			15.932.955
12	Educação			1.226.735.149
08	Assistência Social			40.000
13	Cultura			33.365.718
09	Previdência Social			2.449.900
04	Administração			12.575.100
5445	5445-MANUTENÇÃO E OPERACIONALIDADE DA ESTAÇÃO CIÊNCIA			7.500.000
5474	5474-PROGRAMA DE EXECUÇÃO DE CONVÊNIOS	1.000,00		
5000	PROGRAMA PRIMEIRA INFÂNCIA COM QUALIDADE	108.238.160,00		
5445	5445-MANUTENÇÃO E OPERACIONALIDADE DA ESTAÇÃO CIÊNCIA	7.500.000,00		
5446	5446-ADMINISTRAÇÃO E FUNCIONAMENTO DO FUNDO DE MAN	129.783,00		
5280	5280-ENCARGOS COM A PREVIDÊNCIA SOCIAL	2.449.900,00		
5001	APRIMORAMENTO E MANUTENÇÃO DOS SERVIÇOS ADMINISTRATIVOS	12.615.100,00		
5417	EDUCAÇÃO INCLUSIVA E INOVADORA PARA O PLENO DESENVOLVIMENTO	336.733.989,00		
5382	5382-PROGRAMA DE INCENTIVOS À CULTURA	2.040.000,00		
5593	PROGRAMA DE INCENTIVO FINANCEIRO EDUCACIONAL	24.000.000,00		
5269	5269-PROGRAMA DE DESENVOLVIMENTO ARTÍSTICO E CULTURAL	4.229.100,00		
ÓRGÃO : 11000	SECRETARIA DE INFRAESTRUTURA	ORDINÁRIO	VINCULADO	Em R\$ 1,00
TOTAL DO ÓRGÃO				
		117.205.359,00		
QUADRO SÍNTESE POR FUNÇÃO				
18	Gestão Ambiental	1.000,00		
17	Saneamento	1.000,00		
25	Energia	4.000,00		
26	Transporte	8.000,00		
08	Assistência Social	10.000,00		
28	Encargos Especiais	10.000,00		
04	Administração	47.624.000,00		
15	Urbanismo	69.547.359,00		
QUADRO SÍNTESE POR SUBFUNÇÃO				
122	Administração Geral			47.737.000
122	Administração Geral	47.734.000,00		
752	Energia Elétrica			42.004.000
752	Energia Elétrica	4.000,00		
128	Formação de Recursos Humanos			1.000
128	Formação de Recursos Humanos	1.000,00		



PREFEITURA DE JOÃO PESSOA

Quadro Síntese por Função, Subfunção e
Programa por Órgão
Ano Base: 2026

ÓRGÃO : 11000	SECRETARIA DE INFRAESTRUTURA	ORDINÁRIO	VINCULADO	Em R\$ 1,00
TOTAL DO ÓRGÃO				
451	Infra-Estrutura Urbana	68.642.359,00		
451	Infra-Estrutura Urbana			267.637.359
846	Outros Encargos Especiais			1.010.000
846	Outros Encargos Especiais	10.000,00		
543	Recuperação de Áreas Degradadas	1.000,00		
543	Recuperação de Áreas Degradadas			1.000
452	Serviços Urbanos			808.000
452	Serviços Urbanos	806.000,00		
126	Tecnologia da Informação			1.000
126	Tecnologia da Informação	1.000,00		
782	Transporte Rodoviário			6.000
782	Transporte Rodoviário	6.000,00		
QUADRO SÍNTESE POR PROGRAMA				
5580	5580-GESTÃO DE TRANSPORTES			3.000
5109	5109-CONTENÇÃO E PROTEÇÃO DE ENCOSTAS, BARREIRAS E	1.000,00		
5099	5099-INFRA-ESTRUTURA	86.553.359,00		
7001	7001-ENCARGOS ESPECIAIS DA ADMINISTRAÇÃO PÚBLICA	10.000,00		
17	Saneamento			1.000
04	Administração			47.625.000
25	Energia			42.004.000
08	Assistência Social			10.000
28	Encargos Especiais			1.010.000
26	Transporte			10.000
15	Urbanismo			268.544.359
18	Gestão Ambiental			1.000
5115	5115-ILUMINAÇÃO PÚBLICA			42.004.000
5001	APRIMORAMENTO E MANUTENÇÃO DOS SERVIÇOS ADMINISTRATIVOS			30.636.000
7001	7001-ENCARGOS ESPECIAIS DA ADMINISTRAÇÃO PÚBLICA			1.010.000
5099	5099-INFRA-ESTRUTURA			285.551.359
5109	5109-CONTENÇÃO E PROTEÇÃO DE ENCOSTAS, BARREIRAS E			1.000
5580	5580-GESTÃO DE TRANSPORTES	3.000,00		
5115	5115-ILUMINAÇÃO PÚBLICA	4.000,00		
5001	APRIMORAMENTO E MANUTENÇÃO DOS SERVIÇOS ADMINISTRATIVOS	30.634.000,00		
ÓRGÃO : 12000	SECRETARIA MUNICIPAL DO MEIO-AMBIENTE	ORDINÁRIO	VINCULADO	Em R\$ 1,00
TOTAL DO ÓRGÃO				
		18.334.626,00		
QUADRO SÍNTESE POR FUNÇÃO				
08	Assistência Social	5.000,00		



PREFEITURA DE JOÃO PESSOA

Quadro Síntese por Função, Subfunção e
Programa por Órgão
Ano Base: 2026

ÓRGÃO : 12000	SECRETARIA MUNICIPAL DO MEIO-AMBIENTE	ORDINÁRIO	VINCULADO	Em R\$ 1,00
TOTAL DO ÓRGÃO				
28	Encargos Especiais	100.000,00		
18	Gestão Ambiental	18.229.626,00		
QUADRO SÍNTESE POR SUBFUNÇÃO				
122	Administração Geral			11.389.626
122	Administração Geral	11.389.626,00		
846	Outros Encargos Especiais	100.000,00		
846	Outros Encargos Especiais			100.000
541	Preservação e Conservação Ambiental			6.854.000
541	Preservação e Conservação Ambiental	6.845.000,00		
QUADRO SÍNTESE POR PROGRAMA				
5381	5381-APOIO AS AÇÕES DO FUNDO DO MEIO AMBIENTE			2.000
5001	APRIMORAMENTO E MANUTENÇÃO DOS SERVIÇOS ADMINISTRATIVOS			11.389.626
5294	5294-PROGRAMA DE CONSCIENTIZAÇÃO E PRESERVAÇÃO DO			6.852.000
28	Encargos Especiais			100.000
18	Gestão Ambiental			18.238.626
08	Assistência Social			5.000
7001	7001-ENCARGOS ESPECIAIS DA ADMINISTRAÇÃO PÚBLICA			100.000
5294	5294-PROGRAMA DE CONSCIENTIZAÇÃO E PRESERVAÇÃO DO	6.845.000,00		
5001	APRIMORAMENTO E MANUTENÇÃO DOS SERVIÇOS ADMINISTRATIVOS	11.389.626,00		
7001	7001-ENCARGOS ESPECIAIS DA ADMINISTRAÇÃO PÚBLICA	100.000,00		
ÓRGÃO : 13000	SECRETARIA MUNICIPAL DE SAÚDE	ORDINÁRIO	VINCULADO	Em R\$ 1,00
TOTAL DO ÓRGÃO				
		671.334.353,00		
QUADRO SÍNTESE POR FUNÇÃO				
10	Saúde	671.334.353,00		
QUADRO SÍNTESE POR SUBFUNÇÃO				
122	Administração Geral			506.067.400
122	Administração Geral	506.067.400,00		
306	Alimentação e Nutrição			50.000
306	Alimentação e Nutrição	50.000,00		
302	Assistência Hospitalar e Ambulatorial	95.330.853,00		
302	Assistência Hospitalar e Ambulatorial			139.905.853
301	Atenção Básica			57.359.404
301	Atenção Básica	57.340.000,00		
032	Controle Externo	13.000,00		
032	Controle Externo			13.000
303	Suporte Profilático e Terapêutico	2.510.000,00		



PREFEITURA DE JOÃO PESSOA

**Quadro Síntese por Função, Subfunção e
Programa por Órgão
Ano Base: 2026**

ÓRGÃO : 13000	SECRETARIA MUNICIPAL DE SAUDE	ORDINÁRIO	VINCULADO	Em R\$ 1,00
TOTAL DO ÓRGÃO				
303	Suporte Profilático e Terapêutico			2.510.000
305	Vigilância Epidemiológica	10.023.100,00		
305	Vigilância Epidemiológica			12.123.100
10	Saúde			718.028.757

QUADRO SÍNTESE POR PROGRAMA

5000	PROGRAMA PRIMEIRA INFÂNCIA COM QUALIDADE			1.570.000
5000	PROGRAMA PRIMEIRA INFÂNCIA COM QUALIDADE	70.000,00		
5001	APRIMORAMENTO E MANUTENÇÃO DOS SERVIÇOS ADMINISTRATIVOS	506.080.400,00		
5005	5005-ATENÇÃO INTEGRAL À SAÚDE	165.043.953,00		
5139	5139-CONSTRUÇÃO, REFORMA, AMPLIAÇÃO, EQUIPAMENTO DE	140.000,00		
5005	5005-ATENÇÃO INTEGRAL À SAÚDE			209.723.357
5139	5139-CONSTRUÇÃO, REFORMA, AMPLIAÇÃO, EQUIPAMENTO DE			655.000
5001	APRIMORAMENTO E MANUTENÇÃO DOS SERVIÇOS ADMINISTRATIVOS			506.080.400

ÓRGÃO : 14000	SECRETARIA DE DESENVOLVIMENTO SOCIAL	ORDINÁRIO	VINCULADO	Em R\$ 1,00
TOTAL DO ÓRGÃO				
		61.015.000,00		

QUADRO SÍNTESE POR FUNÇÃO

28	Encargos Especiais	100.000,00		
14	Direitos da Cidadania	763.000,00		
04	Administração	21.071.461,00		
08	Assistência Social	39.080.539,00		

QUADRO SÍNTESE POR SUBFUNÇÃO

122	Administração Geral	21.071.461,00		
122	Administração Geral			21.071.461
243	Assistência à Criança e ao Adolescente	4.120.000,00		
243	Assistência à Criança e ao Adolescente			4.131.000
244	Assistência Comunitária			38.009.040
244	Assistência Comunitária	35.723.539,00		
846	Outros Encargos Especiais	100.000,00		
846	Outros Encargos Especiais			200.000

QUADRO SÍNTESE POR PROGRAMA

5002	5002-CONTROLE SOCIAL			3.000
5315	5315-MANUTENÇÃO DOS SERVIÇOS ADMINISTRATIVOS			3
7029	PROGRAMA VIVER COM DIGNIDADE			24.515.501
7030	PROGRAMA VOLTADO A INCLUSÃO E ASSISTÊNCIA SOCIOECONÔMICA			3.633.333
5136	5136-PROGRAMA DE INCLUSÃO PRODUTIVA PARA O MUNDO DE			9.000
5268	5268-PROGRAMA DE MONITORAMENTO E AVALIAÇÃO DAS AÇÕES			1.000



PREFEITURA DE JOÃO PESSOA

**Quadro Síntese por Função, Subfunção e
Programa por Órgão
Ano Base: 2026**

ÓRGÃO : 14000	SECRETARIA DE DESENVOLVIMENTO SOCIAL	ORDINÁRIO	VINCULADO	Em R\$ 1,00
TOTAL DO ÓRGÃO				
5594	PROGRAMA PRIMEIRA INFÂNCIA COM QUALIDADE			766.000
5001	APRIMORAMENTO E MANUTENÇÃO DOS SERVIÇOS ADMINISTRATIVOS			21.071.458
7028	ASSISTÊNCIA E HUMANIZAÇÃO DO AGLOMERADOS URBANOS I			6.310.886
7001	7001-ENCARGOS ESPECIAIS DA ADMINISTRAÇÃO PÚBLICA			200.000
7031	PROGRAMA DE MANUTENÇÃO DOS CONSELHOS			8.000
5170	5170-PROTEÇÃO SOCIAL BÁSICA (PBF, CRAS, SCFV, PRIMEIRA			3.528.320
5313	5313-APOIO AO CONTROLE SOCIAL	3.360.000,00		
5002	5002-CONTROLE SOCIAL	3.000,00		
5315	5315-MANUTENÇÃO DOS SERVIÇOS ADMINISTRATIVOS	3,00		
7029	PROGRAMA VIVER COM DIGNIDADE	22.244.000,00		
7030	PROGRAMA VOLTADO A INCLUSÃO E ASSISTÊNCIA SOCIOECONÔMICA	3.628.333,00		
5136	5136-PROGRAMA DE INCLUSÃO PRODUTIVA PARA O MUNDO DE	5.000,00		
5268	5268-PROGRAMA DE MONITORAMENTO E AVALIAÇÃO DAS AÇÕES	1.000,00		
5594	PROGRAMA PRIMEIRA INFÂNCIA COM QUALIDADE	760.000,00		
5001	APRIMORAMENTO E MANUTENÇÃO DOS SERVIÇOS ADMINISTRATIVOS	21.071.458,00		
7028	ASSISTÊNCIA E HUMANIZAÇÃO DO AGLOMERADOS URBANOS I	6.305.886,00		
7001	7001-ENCARGOS ESPECIAIS DA ADMINISTRAÇÃO PÚBLICA	100.000,00		
7031	PROGRAMA DE MANUTENÇÃO DOS CONSELHOS	8.000,00		
5170	5170-PROTEÇÃO SOCIAL BÁSICA (PBF, CRAS, SCFV, PRIMEIRA	3.528.320,00		
5313	5313-APOIO AO CONTROLE SOCIAL			3.365.000
04	Administração			21.071.461
28	Encargos Especiais			200.000
08	Assistência Social			41.371.040
14	Direitos da Cidadania			769.000

ÓRGÃO : 15000	SECRETARIA DE TURISMO	ORDINÁRIO	VINCULADO	Em R\$ 1,00
TOTAL DO ÓRGÃO				
		7.255.848,00		

QUADRO SÍNTESE POR FUNÇÃO

26	Transporte	637,00		
28	Encargos Especiais	761.000,00		
23	Comércio e Serviços	1.901.619,00		
04	Administração	4.592.592,00		

QUADRO SÍNTESE POR SUBFUNÇÃO

122	Administração Geral	173.478,00		
122	Administração Geral			184.478
845	Transferências			761.000
845	Transferências	761.000,00		
695	Turismo	6.321.370,00		



PREFEITURA DE JOÃO PESSOA

**Quadro Síntese por Função, Subfunção e
Programa por Órgão
Ano Base: 2026**

ÓRGÃO : 15000 SECRETARIA DE TURISMO		ORDINÁRIO	VINCULADO	Em R\$ 1,00
TOTAL DO ÓRGÃO				
695	Turismo			6.922.870
QUADRO SÍNTESE POR PROGRAMA				
5508	5508-APOIO AS AÇÕES DO FUNDO MUNICIPAL DE TURISMO	44.200,00		
5505	5505-PROMOÇÃO E DIVULGAÇÃO DO DESTINO JOÃO PESSOA			1.957.419
5502	5502-INDICADORES DA ATIVIDADE TURÍSTICA			50.000
28	Encargos Especiais			761.000
23	Comércio e Serviços			2.500.119
04	Administração			4.603.592
26	Transporte			3.637
5500	5500-APOIO E INCENTIVO A INFRA ESTRUTURA TURÍSTICA	25.000,00		
5499	5499-QUALIDADE, ORDENAMENTO E MONITORAMENTO DA ATIVIDADE TURÍSTICA	91.000,00		
5528	5528-ENCARGOS COM CONTRIBUIÇÕES, AUXÍLIOS E/OU SUBVENÇÕES	761.000,00		
0108	CONTROLE E SEGURANÇA DO TRAFEGO URBANO	637,00		
5001	APRIMORAMENTO E MANUTENÇÃO DOS SERVIÇOS ADMINISTRATIVOS	4.592.592,00		
5502	5502-INDICADORES DA ATIVIDADE TURÍSTICA	40.000,00		
5505	5505-PROMOÇÃO E DIVULGAÇÃO DO DESTINO JOÃO PESSOA	1.701.419,00		
5508	5508-APOIO AS AÇÕES DO FUNDO MUNICIPAL DE TURISMO			44.200
5500	5500-APOIO E INCENTIVO A INFRA ESTRUTURA TURÍSTICA			357.500
5499	5499-QUALIDADE, ORDENAMENTO E MONITORAMENTO DA ATIVIDADE TURÍSTICA			91.000
5528	5528-ENCARGOS COM CONTRIBUIÇÕES, AUXÍLIOS E/OU SUBVENÇÕES			761.000
5001	APRIMORAMENTO E MANUTENÇÃO DOS SERVIÇOS ADMINISTRATIVOS			4.603.592
0108	CONTROLE E SEGURANÇA DO TRAFEGO URBANO			3.637

ÓRGÃO : 16000 ENCARGOS GERAIS DO MUNICÍPIO		ORDINÁRIO	VINCULADO	Em R\$ 1,00
TOTAL DO ÓRGÃO		438.850.854,00		
QUADRO SÍNTESE POR FUNÇÃO				
04	Administração	176.452.698,00		
28	Encargos Especiais	262.398.156,00		
QUADRO SÍNTESE POR SUBFUNÇÃO				
122	Administração Geral	121.952.698,00		
122	Administração Geral			121.958.698
846	Outros Encargos Especiais	1.788.000,00		
846	Outros Encargos Especiais			1.798.000
271	Previdência Básica	30.000.000,00		
271	Previdência Básica			30.000.000
273	Previdência Complementar			500.000
273	Previdência Complementar	500.000,00		
272	Previdência do Regime Estatutário			14.000.000



PREFEITURA DE JOÃO PESSOA

**Quadro Síntese por Função, Subfunção e
Programa por Órgão
Ano Base: 2026**

ÓRGÃO : 16000 ENCARGOS GERAIS DO MUNICÍPIO		ORDINÁRIO	VINCULADO	Em R\$ 1,00
TOTAL DO ÓRGÃO				
272	Previdência do Regime Estatutário	14.000.000,00		
274	Previdência Especial	2.000.000,00		
274	Previdência Especial			2.000.000
331	Proteção e Benefícios ao Trabalhador			54.520.000
331	Proteção e Benefícios ao Trabalhador	54.500.000,00		
843	Serviço da Dívida Interna	214.110.156,00		
843	Serviço da Dívida Interna			214.110.156
28	Encargos Especiais			262.408.156
04	Administração			176.478.698
QUADRO SÍNTESE POR PROGRAMA				
5325	5325-CONTRIBUIÇÃO PARA FORMAÇÃO DO PATRIMONIO DO SE			54.520.000
5280	5280-ENCARGOS COM A PREVIDÊNCIA SOCIAL	32.500.000,00		
5001	APRIMORAMENTO E MANUTENÇÃO DOS SERVIÇOS ADMINISTRATIVOS	132.890.698,00		
5324	5324-OUTROS ENCARGOS ESPECIAIS	788.000,00		
7001	7001-ENCARGOS ESPECIAIS DA ADMINISTRAÇÃO PÚBLICA	218.172.156,00		
5325	5325-CONTRIBUIÇÃO PARA FORMAÇÃO DO PATRIMONIO DO SE	54.500.000,00		
5280	5280-ENCARGOS COM A PREVIDÊNCIA SOCIAL			32.500.000
5001	APRIMORAMENTO E MANUTENÇÃO DOS SERVIÇOS ADMINISTRATIVOS			132.895.698
7001	7001-ENCARGOS ESPECIAIS DA ADMINISTRAÇÃO PÚBLICA			218.173.156
5324	5324-OUTROS ENCARGOS ESPECIAIS			798.000

ÓRGÃO : 19000 RESERVA DE CONTINGENCIA		ORDINÁRIO	VINCULADO	Em R\$ 1,00
TOTAL DO ÓRGÃO		100.000,00		
QUADRO SÍNTESE POR FUNÇÃO				
99	Reserva de Contingência	100.000,00		
QUADRO SÍNTESE POR SUBFUNÇÃO				
999	Reserva de Contingência			100.000
999	Reserva de Contingência	100.000,00		
QUADRO SÍNTESE POR PROGRAMA				
9999	9999-RESERVA DE CONTINGÊNCIA	100.000,00		
99	Reserva de Contingência			100.000
9999	9999-RESERVA DE CONTINGÊNCIA			100.000

ÓRGÃO : 20000 RESERVA DE CONTINGÊNCIA PARA EMENDAS PARLAMENTARES		ORDINÁRIO	VINCULADO	Em R\$ 1,00
TOTAL DO ÓRGÃO		12.208.842,00		
QUADRO SÍNTESE POR FUNÇÃO				
99	Reserva de Contingência	12.208.842,00		



PREFEITURA DE JOÃO PESSOA

Quadro Síntese por Função, Subfunção e
Programa por Órgão
Ano Base: 2026

ÓRGÃO : 20000	RESERVA DE CONTINGÊNCIA PARA EMENDAS PARLAME	ORDINÁRIO	VINCULADO	Em R\$ 1,00
TOTAL DO ÓRGÃO				
QUADRO SÍNTESE POR SUBFUNÇÃO				
999	Reserva de Contingência			12.208.842
999	Reserva de Contingência	12.208.842,00		
99	Reserva de Contingência			12.208.842
QUADRO SÍNTESE POR PROGRAMA				
9999	9999-RESERVA DE CONTINGÊNCIA			12.208.842
9999	9999-RESERVA DE CONTINGÊNCIA	12.208.842,00		
ÓRGÃO : 21000	SECRETARIA DE DESENVOLVIMENTO ECONÔMICO E TR/	ORDINÁRIO	VINCULADO	Em R\$ 1,00
TOTAL DO ÓRGÃO				
QUADRO SÍNTESE POR FUNÇÃO				
08	Assistência Social	51.913,00		
23	Comércio e Serviços	1.642.656,00		
04	Administração	7.382.965,00		
QUADRO SÍNTESE POR SUBFUNÇÃO				
122	Administração Geral	7.558.357,00		
122	Administração Geral			7.558.357
333	Empregabilidade	51.913,00		
333	Empregabilidade			1.551.913
121	Planejamento e Orçamento	1.467.264,00		
121	Planejamento e Orçamento			1.467.264
23	Comércio e Serviços			1.642.656
04	Administração			7.382.965
QUADRO SÍNTESE POR PROGRAMA				
7002	7002-FOMENTO À ECONOMIA POPULAR E CRIATIVA	5.000,00		
7001	7001-ENCARGOS ESPECIAIS DA ADMINISTRAÇÃO PÚBLICA	1.637.656,00		
5001	APRIMORAMENTO E MANUTENÇÃO DOS SERVIÇOS ADMINISTRATIVOS	7.382.965,00		
5120	5120-PROGRAMA MUNICIPAL DE APOIO AOS PEQUENOS NEGÓCIOS	51.913,00		
7002	7002-FOMENTO À ECONOMIA POPULAR E CRIATIVA			5.000
7001	7001-ENCARGOS ESPECIAIS DA ADMINISTRAÇÃO PÚBLICA			1.637.656
08	Assistência Social			1.551.913
5120	5120-PROGRAMA MUNICIPAL DE APOIO AOS PEQUENOS NEGÓCIOS			1.551.913
5001	APRIMORAMENTO E MANUTENÇÃO DOS SERVIÇOS ADMINISTRATIVOS			7.382.965
ÓRGÃO : 22000	GABINETE DE COMUNICACAO SOCIAL	ORDINÁRIO	VINCULADO	Em R\$ 1,00
TOTAL DO ÓRGÃO				
QUADRO SÍNTESE POR FUNÇÃO				



PREFEITURA DE JOÃO PESSOA

Quadro Síntese por Função, Subfunção e
Programa por Órgão
Ano Base: 2026

ÓRGÃO : 22000	GABINETE DE COMUNICACAO SOCIAL	ORDINÁRIO	VINCULADO	Em R\$ 1,00
TOTAL DO ÓRGÃO				
04	Administração	8.184.743,00		
24	Comunicações	15.455.244,00		
QUADRO SÍNTESE POR SUBFUNÇÃO				
122	Administração Geral			8.184.743
122	Administração Geral	8.184.743,00		
131	Comunicação Social			15.455.244
131	Comunicação Social	15.455.244,00		
24	Comunicações			15.455.244
QUADRO SÍNTESE POR PROGRAMA				
5111	5111-MANUTENÇÃO DOS SERVIÇOS ADMINISTRATIVOS GERAIS	8.184.743,00		
04	Administração			8.184.743
5111	5111-MANUTENÇÃO DOS SERVIÇOS ADMINISTRATIVOS GERAIS			8.184.743
5123	5123-GESTÃO DE POLÍTICAS DE COMUNICAÇÃO DO GOVERNO			15.455.244
5123	5123-GESTÃO DE POLÍTICAS DE COMUNICAÇÃO DO GOVERNO	15.455.244,00		
ÓRGÃO : 24000	SECRETARIA MUNICIPAL DE HABITAÇÃO SOCIAL	ORDINÁRIO	VINCULADO	Em R\$ 1,00
TOTAL DO ÓRGÃO				
QUADRO SÍNTESE POR FUNÇÃO				
04	Administração	7.462.556,00		
16	Habitação	11.671.255,00		
QUADRO SÍNTESE POR SUBFUNÇÃO				
122	Administração Geral	7.462.556,00		
122	Administração Geral			7.462.556
482	Habitação Urbana			25.571.255
482	Habitação Urbana	11.671.255,00		
04	Administração			7.462.556
16	Habitação			25.571.255
QUADRO SÍNTESE POR PROGRAMA				
5372	5372-GESTÃO DA POLÍTICA HABITACIONAL	10.971.255,00		
5001	APRIMORAMENTO E MANUTENÇÃO DOS SERVIÇOS ADMINISTRATIVOS			7.462.556
5134	5134-PROGRAMA DE REGULARIZAÇÃO FUNDIÁRIA			900.000
5372	5372-GESTÃO DA POLÍTICA HABITACIONAL			24.671.255
5134	5134-PROGRAMA DE REGULARIZAÇÃO FUNDIÁRIA	700.000,00		
5001	APRIMORAMENTO E MANUTENÇÃO DOS SERVIÇOS ADMINISTRATIVOS	7.462.556,00		
ÓRGÃO : 25000	SEC. MUNIC. DA JUVENTUDE, ESPORTE E RECREAÇÃO	ORDINÁRIO	VINCULADO	Em R\$ 1,00
TOTAL DO ÓRGÃO				



PREFEITURA DE JOÃO PESSOA

Quadro Síntese por Função, Subfunção e
Programa por Órgão
Ano Base: 2026

ÓRGÃO : 25000	SEC. MUNIC. DA JUVENTUDE, ESPORTE E RECREAÇÃO	ORDINÁRIO	VINCULADO	Em R\$ 1,00
TOTAL DO ÓRGÃO				
QUADRO SÍNTESE POR FUNÇÃO				
04	Administração	1.504.000,00		
27	Desporto e Lazer	19.687.990,00		
QUADRO SÍNTESE POR SUBFUNÇÃO				
122	Administração Geral	11.658.075,00		
122	Administração Geral			11.663.075
812	Desporto Comunitário			2.422.000
812	Desporto Comunitário	2.422.000,00		
811	Desporto de Rendimento	2.128.000,00		
811	Desporto de Rendimento			2.128.000
451	Infra-Estrutura Urbana	4.983.915,00		
451	Infra-Estrutura Urbana			4.985.915
QUADRO SÍNTESE POR PROGRAMA				
5037	5037-GESTÃO DO CONHECIMENTO, DA INFORMAÇÃO E DE PES			38.000
5427	5427-CONSTRUÇÃO E RECUPERAÇÃO DE COMPLEXOS ESPOR			6.061.915
5111	5111-MANUTENÇÃO DOS SERVIÇOS ADMINISTRATIVOS GERAIS			985.000
5001	APRIMORAMENTO E MANUTENÇÃO DOS SERVIÇOS ADMINISTR			10.640.075
5493	5493-PROMOÇÕES DE EVENTOS ESPORTIVOS			3.288.000
5426	5426-INSTALAÇÃO DE POLOS ESPORTIVOS			186.000
5037	5037-GESTÃO DO CONHECIMENTO, DA INFORMAÇÃO E DE PES	38.000,00		
5427	5427-CONSTRUÇÃO E RECUPERAÇÃO DE COMPLEXOS ESPOR	6.059.915,00		
5111	5111-MANUTENÇÃO DOS SERVIÇOS ADMINISTRATIVOS GERAIS	980.000,00		
5001	APRIMORAMENTO E MANUTENÇÃO DOS SERVIÇOS ADMINISTR	10.640.075,00		
5493	5493-PROMOÇÕES DE EVENTOS ESPORTIVOS	3.288.000,00		
5426	5426-INSTALAÇÃO DE POLOS ESPORTIVOS	186.000,00		
27	Desporto e Lazer			19.689.990
04	Administração			1.509.000
ÓRGÃO : 26000	SECRETARIA DA RECEITA MUNICIPAL	ORDINÁRIO	VINCULADO	Em R\$ 1,00
TOTAL DO ÓRGÃO				
QUADRO SÍNTESE POR FUNÇÃO				
28	Encargos Especiais	10.000,00		
08	Assistência Social	40.000,00		
04	Administração	24.403.750,00		
QUADRO SÍNTESE POR SUBFUNÇÃO				
129	Administração de Receitas			22.987.450
129	Administração de Receitas	22.967.450,00		



PREFEITURA DE JOÃO PESSOA

Quadro Síntese por Função, Subfunção e
Programa por Órgão
Ano Base: 2026

ÓRGÃO : 26000	SECRETARIA DA RECEITA MUNICIPAL	ORDINÁRIO	VINCULADO	Em R\$ 1,00
TOTAL DO ÓRGÃO				
122	Administração Geral			1.476.300
122	Administração Geral	1.476.300,00		
846	Outros Encargos Especiais	10.000,00		
846	Outros Encargos Especiais			10.000
28	Encargos Especiais			10.000
04	Administração			24.403.750
08	Assistência Social			40.000
QUADRO SÍNTESE POR PROGRAMA				
7001	7001-ENCARGOS ESPECIAIS DA ADMINISTRAÇÃO PÚBLICA	10.000,00		
5001	APRIMORAMENTO E MANUTENÇÃO DOS SERVIÇOS ADMINISTR			24.443.750
5001	APRIMORAMENTO E MANUTENÇÃO DOS SERVIÇOS ADMINISTR	24.443.750,00		
7001	7001-ENCARGOS ESPECIAIS DA ADMINISTRAÇÃO PÚBLICA			10.000
ÓRGÃO : 27000	SECRETARIA MUNICIPAL DE CIÊNCIA E TECNOLOGIA	ORDINÁRIO	VINCULADO	Em R\$ 1,00
TOTAL DO ÓRGÃO				
QUADRO SÍNTESE POR FUNÇÃO				
28	Encargos Especiais	2,00		
04	Administração	406.000,00		
19	Ciência e Tecnologia	6.878.142,00		
QUADRO SÍNTESE POR SUBFUNÇÃO				
122	Administração Geral			252.001
122	Administração Geral	252.001,00		
573	Difusão do Conhecimento Científico e Tecnológico			3.775.739
573	Difusão do Conhecimento Científico e Tecnológico	3.775.739,00		
846	Outros Encargos Especiais	1,00		
846	Outros Encargos Especiais			1
126	Tecnologia da Informação	3.256.403,00		
126	Tecnologia da Informação			3.256.403
19	Ciência e Tecnologia			6.878.142
28	Encargos Especiais			2
04	Administração			406.000
QUADRO SÍNTESE POR PROGRAMA				
7001	7001-ENCARGOS ESPECIAIS DA ADMINISTRAÇÃO PÚBLICA	1,00		
5450	5450-PROPORCIONAR BENEFICIO ASSISTENCIAL	1,00		
5001	APRIMORAMENTO E MANUTENÇÃO DOS SERVIÇOS ADMINISTR	3.182.214,00		
5456	5456-ARTICULAÇÃO DA POLÍTICA MUNICIPAL PARA A CIÊNCIA E	3.775.739,00		
5277	5277-INCLUSÃO DIGITAL PARA A CIDADANIA	326.189,00		



PREFEITURA DE JOÃO PESSOA

Quadro Síntese por Função, Subfunção e
Programa por Órgão
Ano Base: 2026

ÓRGÃO : 27000	SECRETARIA MUNICIPAL DE CIÊNCIA E TECNOLOGIA	ORDINÁRIO	VINCULADO	Em R\$ 1,00
TOTAL DO ÓRGÃO				
7001	7001-ENCARGOS ESPECIAIS DA ADMINISTRAÇÃO PÚBLICA			1
5450	5450-PROPORCIONAR BENEFÍCIO ASSISTENCIAL			1
5001	5001-APRIMORAMENTO E MANUTENÇÃO DOS SERVIÇOS ADMINISTRATIVOS			3.182.214
5277	5277-INCLUSÃO DIGITAL PARA A CIDADANIA			328.189
5456	5456-ARTICULAÇÃO DA POLÍTICA MUNICIPAL PARA A CIÊNCIA E TECNOLOGIA			3.775.739
ÓRGÃO : 28000	SECRETARIA EXTRAORDINÁRIA DE POLÍTICAS PÚBLICAS	ORDINÁRIO	VINCULADO	Em R\$ 1,00
TOTAL DO ÓRGÃO				
QUADRO SÍNTESE POR FUNÇÃO				
14	Direitos da Cidadania	514.957,00		
04	Administração	4.145.465,00		
QUADRO SÍNTESE POR SUBFUNÇÃO				
122	Administração Geral	4.145.465,00		
122	Administração Geral			4.145.465
422	Direitos Individuais, Coletivos e Difusos	514.957,00		
422	Direitos Individuais, Coletivos e Difusos			514.957
14	Direitos da Cidadania			514.957
QUADRO SÍNTESE POR PROGRAMA				
5001	5001-APRIMORAMENTO E MANUTENÇÃO DOS SERVIÇOS ADMINISTRATIVOS			4.145.465
5070	5070-EMPODERAMENTO DAS MULHERES E PROMOÇÃO DA IGUALDADE			514.957
5001	5001-APRIMORAMENTO E MANUTENÇÃO DOS SERVIÇOS ADMINISTRATIVOS	4.145.465,00		
04	Administração			4.145.465
5070	5070-EMPODERAMENTO DAS MULHERES E PROMOÇÃO DA IGUALDADE	514.957,00		
ÓRGÃO : 29000	SECRETARIA MUNICIPAL DE SEGURANÇA URBANA E CIDADANIA	ORDINÁRIO	VINCULADO	Em R\$ 1,00
TOTAL DO ÓRGÃO				
QUADRO SÍNTESE POR FUNÇÃO				
06	Segurança Pública	47.369.519,00		
QUADRO SÍNTESE POR SUBFUNÇÃO				
122	Administração Geral			44.504.000
122	Administração Geral	44.500.000,00		
244	Assistência Comunitária			78.519
244	Assistência Comunitária	76.519,00		
181	Policimento	2.793.000,00		
181	Policimento			2.795.000
06	Segurança Pública			47.377.519
QUADRO SÍNTESE POR PROGRAMA				



PREFEITURA DE JOÃO PESSOA

Quadro Síntese por Função, Subfunção e
Programa por Órgão
Ano Base: 2026

ÓRGÃO : 29000	SECRETARIA MUNICIPAL DE SEGURANÇA URBANA E CIDADANIA	ORDINÁRIO	VINCULADO	Em R\$ 1,00
TOTAL DO ÓRGÃO				
5001	5001-APRIMORAMENTO E MANUTENÇÃO DOS SERVIÇOS ADMINISTRATIVOS	47.293.000,00		
5001	5001-APRIMORAMENTO E MANUTENÇÃO DOS SERVIÇOS ADMINISTRATIVOS			47.299.000
5186	5186-ASSISTÊNCIA SOCIAL COMUNITÁRIA			78.519
5186	5186-ASSISTÊNCIA SOCIAL COMUNITÁRIA	76.519,00		
ÓRGÃO : 30000	COORDENADORA MUNICIPAL DE PROTEÇÃO E DEFESA DO CIDADÃO	ORDINÁRIO	VINCULADO	Em R\$ 1,00
TOTAL DO ÓRGÃO				
QUADRO SÍNTESE POR FUNÇÃO				
28	Encargos Especiais	500,00		
04	Administração	2.337.725,00		
06	Segurança Pública	3.591.000,00		
QUADRO SÍNTESE POR SUBFUNÇÃO				
122	Administração Geral	2.337.725,00		
122	Administração Geral			2.337.725
182	Defesa Civil			4.241.000
182	Defesa Civil	3.591.000,00		
846	Outros Encargos Especiais			50.500
846	Outros Encargos Especiais	500,00		
QUADRO SÍNTESE POR PROGRAMA				
5001	5001-APRIMORAMENTO E MANUTENÇÃO DOS SERVIÇOS ADMINISTRATIVOS	2.337.725,00		
5065	5065-PLANO DE CONTINGÊNCIA E RESPOSTA AO DESASTRE	35.500,00		
5066	5066-PROGRAMA DE PREVENÇÃO PERMANENTE AO DESASTRE			3.855.500
5065	5065-PLANO DE CONTINGÊNCIA E RESPOSTA AO DESASTRE			385.500
7001	7001-ENCARGOS ESPECIAIS DA ADMINISTRAÇÃO PÚBLICA			50.500
5066	5066-PROGRAMA DE PREVENÇÃO PERMANENTE AO DESASTRE	3.555.500,00		
7001	7001-ENCARGOS ESPECIAIS DA ADMINISTRAÇÃO PÚBLICA	500,00		
06	Segurança Pública			4.241.000
04	Administração			2.337.725
28	Encargos Especiais			50.500
5001	5001-APRIMORAMENTO E MANUTENÇÃO DOS SERVIÇOS ADMINISTRATIVOS			2.337.725
ÓRGÃO : 31000	SECRETARIA MUNICIPAL DE PROTEÇÃO E DEFESA DO CIDADÃO	ORDINÁRIO	VINCULADO	Em R\$ 1,00
TOTAL DO ÓRGÃO				
QUADRO SÍNTESE POR FUNÇÃO				
14	Direitos da Cidadania	750.427,00		
04	Administração	5.866.047,00		
QUADRO SÍNTESE POR SUBFUNÇÃO				



PREFEITURA DE JOÃO PESSOA

Quadro Síntese por Função, Subfunção e
Programa por Órgão
Ano Base: 2026

ÓRGÃO : 31000 SECRETARIA MUNICIPAL DE PROTEÇÃO E DEFESA DO C		ORDINÁRIO	VINCULADO	Em R\$ 1,00
TOTAL DO ÓRGÃO				
122	Administração Geral	5.866.047,00		
122	Administração Geral			5.866.047
422	Direitos Individuais, Coletivos e Difusos			750.427
422	Direitos Individuais, Coletivos e Difusos	750.427,00		
QUADRO SÍNTESE POR PROGRAMA				
5001	APRIMORAMENTO E MANUTENÇÃO DOS SERVIÇOS ADMINISTRATIVOS			5.866.047
5378	5378-MANUTENÇÃO DA COORDENADORIA DO SISTEMA MUNICIPAL DE DEFESA DO CONSUMIDOR			750.427
04	Administração			5.866.047
14	Direitos da Cidadania			750.427
5001	APRIMORAMENTO E MANUTENÇÃO DOS SERVIÇOS ADMINISTRATIVOS	5.866.047,00		
5378	5378-MANUTENÇÃO DA COORDENADORIA DO SISTEMA MUNICIPAL DE DEFESA DO CONSUMIDOR	750.427,00		
ÓRGÃO : 32000 CONTROLADORIA GERAL DO MUNICÍPIO		ORDINÁRIO	VINCULADO	Em R\$ 1,00
TOTAL DO ÓRGÃO				
		7.225.341,00		
QUADRO SÍNTESE POR FUNÇÃO				
04	Administração	7.225.341,00		
QUADRO SÍNTESE POR SUBFUNÇÃO				
122	Administração Geral	7.150.000,00		
122	Administração Geral			7.150.000
124	Controle Interno			50.000
124	Controle Interno	50.000,00		
121	Planejamento e Orçamento	25.341,00		
121	Planejamento e Orçamento			25.341
QUADRO SÍNTESE POR PROGRAMA				
5001	APRIMORAMENTO E MANUTENÇÃO DOS SERVIÇOS ADMINISTRATIVOS	7.150.000,00		
5144	5144-CONTROLADORIA GERAL DO MUNICÍPIO	50.000,00		
04	Administração			7.225.341
5169	5169-DIRETORIA DE PLANEJAMENTO ESTRATÉGICO E PESQUISA	25.341,00		
5001	APRIMORAMENTO E MANUTENÇÃO DOS SERVIÇOS ADMINISTRATIVOS			7.150.000
5144	5144-CONTROLADORIA GERAL DO MUNICÍPIO			50.000
5169	5169-DIRETORIA DE PLANEJAMENTO ESTRATÉGICO E PESQUISA			25.341
ÓRGÃO : 33000 SECRETARIA MUNICIPAL DE PRESERVAÇÃO, REVITALIZAÇÃO E CULTURA		ORDINÁRIO	VINCULADO	Em R\$ 1,00
TOTAL DO ÓRGÃO				
		3.782.873,00		
QUADRO SÍNTESE POR FUNÇÃO				
16	Habitação	50.000,00		
13	Cultura	685.088,00		



PREFEITURA DE JOÃO PESSOA

Quadro Síntese por Função, Subfunção e
Programa por Órgão
Ano Base: 2026

ÓRGÃO : 33000 SECRETARIA MUNICIPAL DE PRESERVAÇÃO, REVITALIZAÇÃO E CULTURA		ORDINÁRIO	VINCULADO	Em R\$ 1,00
TOTAL DO ÓRGÃO				
04	Administração	3.047.785,00		
QUADRO SÍNTESE POR SUBFUNÇÃO				
122	Administração Geral	2.806.785,00		
122	Administração Geral			2.806.785
392	Difusão Cultural			685.088
392	Difusão Cultural	685.088,00		
391	Patrimônio Histórico, Artístico e Arqueológico			241.000
391	Patrimônio Histórico, Artístico e Arqueológico	241.000,00		
126	Tecnologia da Informação			50.000
126	Tecnologia da Informação	50.000,00		
QUADRO SÍNTESE POR PROGRAMA				
5475	IMPLANTAÇÃO, PRESERVAÇÃO E INOVAÇÃO DO CENTRO HISTÓRICO			1.598.088
5001	APRIMORAMENTO E MANUTENÇÃO DOS SERVIÇOS ADMINISTRATIVOS	2.184.785,00		
16	Habitação			50.000
13	Cultura			685.088
5475	IMPLANTAÇÃO, PRESERVAÇÃO E INOVAÇÃO DO CENTRO HISTÓRICO	1.598.088,00		
5001	APRIMORAMENTO E MANUTENÇÃO DOS SERVIÇOS ADMINISTRATIVOS			2.184.785
04	Administração			3.047.785
ÓRGÃO : 34000 SECRETARIA MUNICIPAL DE SERVIÇOS URBANOS E ZELADORIA		ORDINÁRIO	VINCULADO	Em R\$ 1,00
TOTAL DO ÓRGÃO				
		10.892.581,00		
QUADRO SÍNTESE POR FUNÇÃO				
04	Administração	500.000,00		
20	Agricultura	500.000,00		
15	Urbanismo	9.892.581,00		
QUADRO SÍNTESE POR SUBFUNÇÃO				
122	Administração Geral			5.175.566
122	Administração Geral	5.175.566,00		
541	Preservação e Conservação Ambiental			500.000
541	Preservação e Conservação Ambiental	500.000,00		
452	Serviços Urbanos			5.217.015
452	Serviços Urbanos	5.217.015,00		
04	Administração			500.000
20	Agricultura			500.000
QUADRO SÍNTESE POR PROGRAMA				
5583	5583-OFICINA DE SERVIÇOS DE MANUTENÇÃO E ZELADORIA			152.000



PREFEITURA DE JOÃO PESSOA

Quadro Síntese por Função, Subfunção e
Programa por Órgão
Ano Base: 2026

ÓRGÃO : 34000	SECRETARIA MUNICIPAL DE SERVIÇOS URBANOS E ZEL	ORDINÁRIO	VINCULADO	Em R\$ 1,00
TOTAL DO ÓRGÃO				
5001	APRIMORAMENTO E MANUTENÇÃO DOS SERVIÇOS ADMINISTRATIVOS			5.023.566
5189	5189-PARQUES, PRAÇAS E JARDINS			5.217.015
5583	5583-OFICINA DE SERVIÇOS DE MANUTENÇÃO E ZELADORIA	152.000,00		
5266	5266-PRESERVAÇÃO DOS RECURSOS NATURAIS E RENOVÁVEIS	500.000,00		
5001	APRIMORAMENTO E MANUTENÇÃO DOS SERVIÇOS ADMINISTRATIVOS	5.023.566,00		
5189	5189-PARQUES, PRAÇAS E JARDINS	5.217.015,00		
5266	5266-PRESERVAÇÃO DOS RECURSOS NATURAIS E RENOVÁVEIS		500.000	
15	Urbanismo			9.892.581
ÓRGÃO : 35000	SECRETARIA MUNICIPAL DE CUIDADO E PROTEÇÃO À INFÂNCIA	ORDINÁRIO	VINCULADO	Em R\$ 1,00
TOTAL DO ÓRGÃO				
QUADRO SÍNTESE POR FUNÇÃO				
04	Administração	355.000,00		
18	Gestão Ambiental	16.696.000,00		
QUADRO SÍNTESE POR SUBFUNÇÃO				
122	Administração Geral	3.428.110,00		
122	Administração Geral			3.428.110
541	Preservação e Conservação Ambiental			13.622.890
541	Preservação e Conservação Ambiental	13.622.890,00		
QUADRO SÍNTESE POR PROGRAMA				
5294	5294-PROGRAMA DE CONSCIENTIZAÇÃO E PRESERVAÇÃO DO PATRIMÔNIO CULTURAL			13.622.890
5001	APRIMORAMENTO E MANUTENÇÃO DOS SERVIÇOS ADMINISTRATIVOS			3.428.110
5001	APRIMORAMENTO E MANUTENÇÃO DOS SERVIÇOS ADMINISTRATIVOS	3.428.110,00		
5294	5294-PROGRAMA DE CONSCIENTIZAÇÃO E PRESERVAÇÃO DO PATRIMÔNIO CULTURAL	13.622.890,00		
04	Administração			355.000
18	Gestão Ambiental			16.696.000
ÓRGÃO : 71000	SECRETARIA DE GESTÃO GOVERNAMENTAL	ORDINÁRIO	VINCULADO	Em R\$ 1,00
TOTAL DO ÓRGÃO				
QUADRO SÍNTESE POR FUNÇÃO				
14	Direitos da Cidadania	5.500,00		
06	Segurança Pública	26.000,00		
08	Assistência Social	38.000,00		
26	Transporte	111.936,00		
09	Previdência Social	830.878,00		
18	Gestão Ambiental	3.000.000,00		
28	Encargos Especiais	11.368.117,00		
16	Habituação	25.499.000,00		



PREFEITURA DE JOÃO PESSOA

Quadro Síntese por Função, Subfunção e
Programa por Órgão
Ano Base: 2026

ÓRGÃO : 71000	SECRETARIA DE GESTÃO GOVERNAMENTAL	ORDINÁRIO	VINCULADO	Em R\$ 1,00
TOTAL DO ÓRGÃO				
04	Administração	145.292.837,00		
15	Urbanismo	208.702.343,00		
QUADRO SÍNTESE POR SUBFUNÇÃO				
123	Administração Financeira			150.000
123	Administração Financeira	150.000,00		
122	Administração Geral			152.188.737
122	Administração Geral	140.494.437,00		
244	Assistência Comunitária			7.000
244	Assistência Comunitária	1.000,00		
422	Direitos Individuais, Coletivos e Difusos			32.500
422	Direitos Individuais, Coletivos e Difusos	32.500,00		
482	Habituação Urbana			39.061.000
482	Habituação Urbana	25.499.000,00		
183	Informação e Inteligência			14.251.000
451	Infra-Estrutura Urbana	550.400,00		
451	Infra-Estrutura Urbana			64.553.900
127	Ordenamento Territorial			21.150.800
127	Ordenamento Territorial	350.400,00		
846	Outros Encargos Especiais	4.477.497,00		
846	Outros Encargos Especiais			4.477.497
121	Planejamento e Orçamento			80.000
121	Planejamento e Orçamento	80.000,00		
271	Previdência Básica			10.502.720
271	Previdência Básica	10.502.720,00		
272	Previdência do Regime Estatutário			830.878
272	Previdência do Regime Estatutário	830.878,00		
543	Recuperação de Áreas Degradadas			3.006.000
543	Recuperação de Áreas Degradadas	3.000.000,00		
452	Serviços Urbanos			207.836.543
452	Serviços Urbanos	207.801.543,00		
126	Tecnologia da Informação			462.000
126	Tecnologia da Informação	434.000,00		
845	Transferências	558.300,00		
845	Transferências			558.300
782	Transporte Rodoviário			111.936
782	Transporte Rodoviário	111.936,00		
QUADRO SÍNTESE POR PROGRAMA				



PREFEITURA DE JOÃO PESSOA

Quadro Síntese por Função, Subfunção e
Programa por Órgão
Ano Base: 2026

ÓRGÃO : 71000	SECRETARIA DE GESTÃO GOVERNAMENTAL	ORDINÁRIO	VINCULADO	Em R\$ 1,00
TOTAL DO ÓRGÃO				
5126	5126-AÇÃO OPERACIONAL			207.836.543
7001	7001-ENCARGOS ESPECIAIS DA ADMINISTRAÇÃO PÚBLICA			307.097
5020	5020-CONTROLE E SEGURANÇA DO TRÁFEGO URBANO			111.936
5280	5280-ENCARGOS COM A PREVIDÊNCIA SOCIAL			10.502.720
5369	5369-APOIO LOGÍSTICO E/OU FINANCEIRO A REALIZAÇÃO D EV			150.000
5001	APRIMORAMENTO E MANUTENÇÃO DOS SERVIÇOS ADMINISTRATIVOS			144.648.637
7026	PROGRAMA DE MOBILIDADE E DESENVOLVIMENTO URBANO, II			87.602.200
5282	5282-CONTRIBUIÇÕES E ENCARGOS PREVIDENCIÁRIOS			830.878
5551	5551-POLÍTICAS PÚBLICAS DE REPARAÇÃO E PROMOÇÃO DA INFÂNCIA			32.500
5097	5097-POLÍTICA DO DESENVOLVIMENTO DEMOCRÁTICO			80.000
5528	5528-ENCARGOS COM CONTRIBUIÇÕES, AUXÍLIOS E/OU SUBVENÇÕES			558.300
5552	5552-PROGRAMA DE DESENVOLVIMENTO URBANO INTEGRADO			66.600.000
26	Transporte			111.936
09	Previdência Social			830.878
08	Assistência Social			44.000
28	Encargos Especiais			11.368.117
15	Urbanismo			293.541.243
18	Gestão Ambiental			3.006.000
04	Administração			157.015.137
06	Segurança Pública			14.277.000
16	Habitação			39.061.000
14	Direitos da Cidadania			5.500
5280	5280-ENCARGOS COM A PREVIDÊNCIA SOCIAL	10.502.720,00		
5020	5020-CONTROLE E SEGURANÇA DO TRÁFEGO URBANO	111.936,00		
7001	7001-ENCARGOS ESPECIAIS DA ADMINISTRAÇÃO PÚBLICA	307.097,00		
5126	5126-AÇÃO OPERACIONAL	207.801.543,00		
5001	APRIMORAMENTO E MANUTENÇÃO DOS SERVIÇOS ADMINISTRATIVOS	144.298.637,00		
5552	5552-PROGRAMA DE DESENVOLVIMENTO URBANO INTEGRADO	28.600.000,00		
5528	5528-ENCARGOS COM CONTRIBUIÇÕES, AUXÍLIOS E/OU SUBVENÇÕES	558.300,00		
5097	5097-POLÍTICA DO DESENVOLVIMENTO DEMOCRÁTICO	80.000,00		
5551	5551-POLÍTICAS PÚBLICAS DE REPARAÇÃO E PROMOÇÃO DA INFÂNCIA	32.500,00		
5369	5369-APOIO LOGÍSTICO E/OU FINANCEIRO A REALIZAÇÃO DE EVENTOS	150.000,00		
7026	PROGRAMA DE MOBILIDADE E DESENVOLVIMENTO URBANO, II	1.601.000,00		
5282	5282-CONTRIBUIÇÕES E ENCARGOS PREVIDENCIÁRIOS	830.878,00		
ÓRGÃO : 72000	SECRETARIA DE DIREITOS HUMANOS E CIDADANIA	ORDINÁRIO	VINCULADO	Em R\$ 1,00
TOTAL DO ÓRGÃO				
		40.160.820,00		
QUADRO SÍNTESE POR FUNÇÃO				
28	Encargos Especiais	4.475.159,00		



PREFEITURA DE JOÃO PESSOA

Quadro Síntese por Função, Subfunção e
Programa por Órgão
Ano Base: 2026

ÓRGÃO : 72000	SECRETARIA DE DIREITOS HUMANOS E CIDADANIA	ORDINÁRIO	VINCULADO	Em R\$ 1,00
TOTAL DO ÓRGÃO				
04	Administração	14.535.623,00		
08	Assistência Social	21.150.038,00		
QUADRO SÍNTESE POR SUBFUNÇÃO				
122	Administração Geral			14.535.623
122	Administração Geral	14.535.623,00		
243	Assistência à Criança e ao Adolescente			8.645.030
243	Assistência à Criança e ao Adolescente	8.404.760,00		
241	Assistência ao Idoso	2.179.232,00		
241	Assistência ao Idoso			2.179.232
244	Assistência Comunitária			10.629.563
244	Assistência Comunitária	10.566.046,00		
845	Transferências			4.478.159
845	Transferências	4.475.159,00		
QUADRO SÍNTESE POR PROGRAMA				
7027	CONSTRUÇÃO, REFORMA, AMPLIAÇÃO, EQUIPAMENTOS DE SE			1.508.000
5558	5558-FUNDO MUNICIPAL DA PESSOA IDOSA			2.179.232
5570	PROTEÇÃO SOCIAL BÁSICA			5.009.586
5585	PROTEÇÃO ESPECIAL DE MÉDIA E ALTA COMPLEXIDADE - MAC			9.142.247
5000	PROGRAMA PRIMEIRA INFÂNCIA COM QUALIDADE			1.331.000
5154	5154-APOIO À PESSOA COM DEFICIÊNCIA			3.185.158
5000	PROGRAMA PRIMEIRA INFÂNCIA COM QUALIDADE	1.331.000,00		
5585	PROTEÇÃO ESPECIAL DE MÉDIA E ALTA COMPLEXIDADE - MAC	8.901.977,00		
5570	PROTEÇÃO SOCIAL BÁSICA	4.954.069,00		
5558	5558-FUNDO MUNICIPAL DA PESSOA IDOSA	2.179.232,00		
7027	CONSTRUÇÃO, REFORMA, AMPLIAÇÃO, EQUIPAMENTOS DE SE	1.500.000,00		
28	Encargos Especiais			4.478.159
04	Administração			14.535.623
08	Assistência Social			21.453.825
5594	PROGRAMA PRIMEIRA INFANCIA COM QUALIDADE	1.201.000,00		
5001	APRIMORAMENTO E MANUTENÇÃO DOS SERVIÇOS ADMINISTRATIVOS	14.627.624,00		
5152	POLÍTICA DA CRIANÇA E DO ADOLESCENTE	2.283.760,00		
5152	POLÍTICA DA CRIANÇA E DO ADOLESCENTE			2.283.760
5154	5154-APOIO À PESSOA COM DEFICIÊNCIA	3.182.158,00		
5001	APRIMORAMENTO E MANUTENÇÃO DOS SERVIÇOS ADMINISTRATIVOS			14.627.624
5594	PROGRAMA PRIMEIRA INFANCIA COM QUALIDADE			1.201.000

**DEMONSTRATIVO DA DESPESA POR ÓRGÃO E
FUNÇÃO (ANEXO 9)**



PREFEITURA MUNICIPAL DE JOÃO PESSOA

**Demonstrativo da Despesa dos Orçamentos Fiscal e da
Seguridade Social por Poder, Órgão e Função**

Ano Base: 2026

R\$

PODER	ÓRGÃO	FUNÇÃO	VALOR
Legislativo			
	01000 - CAMARA MUNICIPAL		
		01 - Legislativa	133.775.247
		09 - Previdência Social	300.000
	01000 - CAMARA MUNICIPAL - Total		134.075.247
Executivo			
	03000 - GABINETE DO VICE-PREFEITO		
		04 - Administração	3.550.000
	03000 - GABINETE DO VICE-PREFEITO - Total		3.550.000
	05000 - PROCURADORIA GERAL DO MUNICIPIO		
		02 - Judiciária	228.933
		04 - Administração	32.446.778
		28 - Encargos Especiais	48.525.244
	05000 - PROCURADORIA GERAL DO MUNICIPIO - Total		81.200.955
	06000 - SECRETARIA DA ADMINISTRACAO		
		04 - Administração	29.678.406
		09 - Previdência Social	605.500.000
	06000 - SECRETARIA DA ADMINISTRACAO - Total		635.178.406
	07000 - SECRETARIA DAS FINANÇAS		
		04 - Administração	5.535.992
	07000 - SECRETARIA DAS FINANÇAS - Total		5.535.992
	08000 - SECRETARIA DE PLANEJAMENTO		
		04 - Administração	47.726.080
		15 - Urbanismo	6.429.000
		28 - Encargos Especiais	50.000
	08000 - SECRETARIA DE PLANEJAMENTO - Total		54.205.080
	09000 - SEC. MUNIC. DO DESENVOLVIMENTO URBANO		
		04 - Administração	3.102.000
		08 - Assistência Social	10.000
		15 - Urbanismo	25.710.311
		19 - Ciência e Tecnologia	237.593
		23 - Comércio e Serviços	1.550.000
		28 - Encargos Especiais	10.000
	09000 - SEC. MUNIC. DO DESENVOLVIMENTO URBANO - Total		30.619.904
	10000 - SECRETARIA MUNICIPAL DE EDUCAÇÃO E CULTURA		
		04 - Administração	12.575.100
		08 - Assistência Social	40.000
		09 - Previdência Social	2.449.900
		12 - Educação	1.226.735.149
		13 - Cultura	41.382.718
	10000 - SECRETARIA MUNICIPAL DE EDUCAÇÃO E CULTURA - Total		1.283.182.867
	11000 - SECRETARIA DE INFRAESTRUTURA		
		04 - Administração	47.625.000
		08 - Assistência Social	10.000
		15 - Urbanismo	303.144.359
		17 - Saneamento	1.000
		18 - Gestão Ambiental	1.000
		25 - Energia	42.004.000
		26 - Transporte	10.000
		28 - Encargos Especiais	1.010.000
	11000 - SECRETARIA DE INFRAESTRUTURA - Total		393.805.359



PREFEITURA MUNICIPAL DE JOÃO PESSOA

Demonstrativo da Despesa dos Orçamentos Fiscal e da
Seguridade Social por Poder, Órgão e Função

Ano Base: 2026

R\$

PODER	ÓRGÃO	FUNÇÃO	VALOR
	12000 - SECRETARIA MUNICIPAL DO MEIO-AMBIENTE		
		08 - Assistência Social	5.000
		18 - Gestão Ambiental	22.238.626
		28 - Encargos Especiais	100.000
	12000 - SECRETARIA MUNICIPAL DO MEIO-AMBIENTE - Total		22.343.626
	13000 - SECRETARIA MUNICIPAL DE SAUDE		
		04 - Administração	10.780.000
		09 - Previdência Social	1.150.000
		10 - Saúde	1.429.004.506
	13000 - SECRETARIA MUNICIPAL DE SAUDE - Total		1.440.934.506
	14000 - SECRETARIA DE DESENVOLVIMENTO SOCIAL		
		04 - Administração	21.071.461
		08 - Assistência Social	41.371.040
		14 - Direitos da Cidadania	769.000
		28 - Encargos Especiais	200.000
	14000 - SECRETARIA DE DESENVOLVIMENTO SOCIAL - Total		63.411.501
	15000 - SECRETARIA DE TURISMO		
		04 - Administração	4.603.592
		23 - Comércio e Serviços	2.510.119
		26 - Transporte	3.637
		28 - Encargos Especiais	761.000
	15000 - SECRETARIA DE TURISMO - Total		7.878.348
	16000 - ENCARGOS GERAIS DO MUNICÍPIO		
		04 - Administração	176.697.698
		28 - Encargos Especiais	262.408.156
	16000 - ENCARGOS GERAIS DO MUNICÍPIO - Total		439.105.854
	19000 - RESERVA DE CONTIGENCIA		
		99 - Reserva de Contingência	100.000
	19000 - RESERVA DE CONTIGENCIA - Total		100.000
	20000 - RESERVA DE CONTINGÊNCIA PARA EMENDAS PARLAMENTARES		
		99 - Reserva de Contingência	12.208.842
	20000 - RESERVA DE CONTINGÊNCIA PARA EMENDAS PARLAMENTARES - Total		12.208.842
	21000 - SECRETARIA DE DESENVOLVIMENTO ECONÔMICO E TRABALHO		
		04 - Administração	7.382.965
		08 - Assistência Social	1.551.913
		11 - Trabalho	5.898.000
		23 - Comércio e Serviços	1.642.656
	21000 - SECRETARIA DE DESENVOLVIMENTO ECONÔMICO E TRABALHO - Total		16.475.534
	22000 - GABINETE DE COMUNICACAO SOCIAL		
		04 - Administração	8.184.743
		24 - Comunicações	15.455.244
	22000 - GABINETE DE COMUNICACAO SOCIAL - Total		23.639.987
	24000 - SECRETARIA MUNICIPAL DE HABITAÇÃO SOCIAL		
		04 - Administração	7.462.556
		16 - Habitação	27.571.255
	24000 - SECRETARIA MUNICIPAL DE HABITAÇÃO SOCIAL - Total		35.033.811
	25000 - SEC. MUNIC. DA JUVENTUDE, ESPORTE E RECREAÇÃO		



PREFEITURA MUNICIPAL DE JOÃO PESSOA

**Demonstrativo da Despesa dos Orçamentos Fiscal e da
Seguridade Social por Poder, Órgão e Função**

Ano Base: 2026

R\$

PODER	ÓRGÃO	FUNÇÃO	VALOR
		04 - Administração	1.509.000
		27 - Desporto e Lazer	19.689.990
	25000 - SEC. MUNIC. DA JUVENTUDE, ESPORTE E RECREAÇÃO - Total		21.198.990
	26000 - SECRETARIA DA RECEITA MUNICIPAL		
		04 - Administração	24.403.750
		08 - Assistência Social	40.000
		28 - Encargos Especiais	10.000
	26000 - SECRETARIA DA RECEITA MUNICIPAL - Total		24.453.750
	27000 - SECRETARIA MUNICIPAL DE CIÊNCIA E TECNOLOGIA		
		04 - Administração	406.000
		19 - Ciência e Tecnologia	6.878.142
		28 - Encargos Especiais	2
	27000 - SECRETARIA MUNICIPAL DE CIÊNCIA E TECNOLOGIA - Total		7.284.144
	28000 - SECRETARIA EXTRAORDINÁRIA DE POLÍTICAS PÚBLICAS PARA AS MULHERES		
		04 - Administração	4.145.465
		14 - Direitos da Cidadania	514.957
	28000 - SECRETARIA EXTRAORDINÁRIA DE POLÍTICAS PÚBLICAS PARA AS MULHERES - Tot		4.660.422
	29000 - SECRETARIA MUNICIPAL DE SEGURANÇA URBANA E CIDADANIA		
		06 - Segurança Pública	47.377.519
	29000 - SECRETARIA MUNICIPAL DE SEGURANÇA URBANA E CIDADANIA - Total		47.377.519
	30000 - COORDENADORA MUNICIPAL DE PROTEÇÃO E DEFESA CIVIL DE JOÃO PESSOA		
		04 - Administração	2.337.725
		06 - Segurança Pública	4.241.000
		28 - Encargos Especiais	50.500
	30000 - COORDENADORA MUNICIPAL DE PROTEÇÃO E DEFESA CIVIL DE JOÃO PESSOA - Tc		6.629.225
	31000 - SECRETARIA MUNICIPAL DE PROTEÇÃO E DEFESA DO CONSUMIDOR		
		04 - Administração	5.866.047
		14 - Direitos da Cidadania	5.958.427
	31000 - SECRETARIA MUNICIPAL DE PROTEÇÃO E DEFESA DO CONSUMIDOR - Total		11.824.474
	32000 - CONTROLADORIA GERAL DO MUNICÍPIO		
		04 - Administração	7.225.341
	32000 - CONTROLADORIA GERAL DO MUNICÍPIO - Total		7.225.341
	33000 - SECRETARIA MUNICIPAL DE PRESERVAÇÃO, REVITALIZAÇÃO E INOVAÇÃO DO CENTRO HISTÓRICO		
		04 - Administração	3.047.785
		13 - Cultura	685.088
		16 - Habitação	50.000
	33000 - SECRETARIA MUNICIPAL DE PRESERVAÇÃO, REVITALIZAÇÃO E INOVAÇÃO DO CEN		3.782.873
	34000 - SECRETARIA MUNICIPAL DE SERVIÇOS URBANOS E ZELADORIA		
		04 - Administração	500.000
		15 - Urbanismo	9.892.581
		20 - Agricultura	500.000
	34000 - SECRETARIA MUNICIPAL DE SERVIÇOS URBANOS E ZELADORIA - Total		10.892.581
	35000 - SECRETARIA MUNICIPAL DE CUIDADO E PROTEÇÃO ANIMAL		



PREFEITURA MUNICIPAL DE JOÃO PESSOA

Demonstrativo da Despesa dos Orçamentos Fiscal e da
Seguridade Social por Poder, Órgão e Função

Ano Base: 2026

R\$

PODER	ÓRGÃO	FUNÇÃO	VALOR
		04 - Administração	355.000
		18 - Gestão Ambiental	16.696.000
	35000 - SECRETARIA MUNICIPAL DE CUIDADO E PROTEÇÃO ANIMAL - Total		17.051.000
	71000 - SECRETARIA DE GESTÃO GOVERNAMENTAL		
		02 - Judiciária	50.000
		04 - Administração	163.115.337
		06 - Segurança Pública	14.277.000
		08 - Assistência Social	54.000
		09 - Previdência Social	830.878
		14 - Direitos da Cidadania	5.500
		15 - Urbanismo	295.836.043
		16 - Habitação	39.061.000
		18 - Gestão Ambiental	3.006.000
		26 - Transporte	22.048.461
		28 - Encargos Especiais	11.418.117
	71000 - SECRETARIA DE GESTÃO GOVERNAMENTAL - Total		549.702.336
	72000 - SECRETARIA DE DIREITOS HUMANOS E CIDADANIA		
		04 - Administração	14.815.623
		08 - Assistência Social	36.425.474
		28 - Encargos Especiais	5.717.159
	72000 - SECRETARIA DE DIREITOS HUMANOS E CIDADANIA - Total		56.958.256
Total			5.451.526.730,00

QUADRO RESUMO

Função	Poder Executivo	Poder Legislativo	Poder Judiciário	Total geral
01 - Legislativa	0	133.775.247	0	133.775.247
02 - Judiciária	278.933	0	0	278.933
04 - Administração	646.149.444	0	0	646.149.444
06 - Segurança Pública	65.895.519	0	0	65.895.519
08 - Assistência Social	79.507.427	0	0	79.507.427
09 - Previdência Social	609.930.778	300.000	0	610.230.778
10 - Saúde	1.429.004.506	0	0	1.429.004.506
11 - Trabalho	5.898.000	0	0	5.898.000
12 - Educação	1.226.735.149	0	0	1.226.735.149
13 - Cultura	42.067.806	0	0	42.067.806
14 - Direitos da Cidadania	7.247.884	0	0	7.247.884
15 - Urbanismo	641.012.294	0	0	641.012.294
16 - Habitação	66.682.255	0	0	66.682.255
17 - Saneamento	1.000	0	0	1.000
18 - Gestão Ambiental	41.941.626	0	0	41.941.626
19 - Ciência e Tecnologia	7.115.735	0	0	7.115.735
20 - Agricultura	500.000	0	0	500.000
23 - Comércio e Serviços	5.702.775	0	0	5.702.775
24 - Comunicações	15.455.244	0	0	15.455.244
25 - Energia	42.004.000	0	0	42.004.000
26 - Transporte	22.062.098	0	0	22.062.098
27 - Desporto e Lazer	19.689.990	0	0	19.689.990
28 - Encargos Especiais	330.260.178	0	0	330.260.178
99 - Reserva de Contingência	12.308.842	0	0	12.308.842
Total	5.317.451.483	134.075.247	0	5.451.526.730



PREFEITURA DE JOÃO PESSOA

**Demonstrativo das Fontes de Recursos por
Grupo da Despesa Recursos Todas as Fontes
Ano Base: 2026**

Em R\$ 1,00

FONTES DE RECURSOS		GRUPO DA DESPESA	VALOR
1.5.00	Recursos não vinculados de Impostos	PESSOAL E ENCARGOS SOCIAIS	3.013.806.946
		JUROS E ENCARGOS DA DÍVIDA	1.525.900.687
		OUTRAS DESPESAS CORRENTES	82.851.000
		INVESTIMENTOS	1.070.909.808
		INVERSÕES FINANCEIRAS	241.557.052
		AMORTIZAÇÃO DA DÍVIDA	9.001.000
		RESERVA DE CONTINGÊNCIA	71.278.557
			12.308.842
1.5.01	Outros Recursos não Vinculados		151.720.469
		PESSOAL E ENCARGOS SOCIAIS	38.570.844
		JUROS E ENCARGOS DA DÍVIDA	42.820.156
		OUTRAS DESPESAS CORRENTES	52.232.526
		INVESTIMENTOS	836.000
		AMORTIZAÇÃO DA DÍVIDA	17.260.943
1.5.40	Transferências do FUNDEB - Impostos e Transferências de Impostos		578.000.000
		PESSOAL E ENCARGOS SOCIAIS	544.476.000
		OUTRAS DESPESAS CORRENTES	12.524.000
		INVESTIMENTOS	21.000.000
1.5.41	Transferências do FUNDEB - Complementação da União - VAAF		47.500.000
		PESSOAL E ENCARGOS SOCIAIS	47.494.000
		OUTRAS DESPESAS CORRENTES	6.000
1.5.43	TRANSFERENCIAS DO FUNDEB-COMPLEMENTAÇÃO DA UNIDAO-VAAR		5.000
		OUTRAS DESPESAS CORRENTES	2.000
		INVESTIMENTOS	3.000
1.5.50	Transferência do Salário-Educação		46.000.000
		OUTRAS DESPESAS CORRENTES	42.998.000
		INVESTIMENTOS	3.002.000
1.5.52	Transferências de Recursos do FNDE Referentes ao Programa Nacional de Alimentação Escolar (PNAE)		14.984.000
		OUTRAS DESPESAS CORRENTES	14.984.000
1.5.53	Transferências de Recursos do FNDE Referentes ao Programa Nacional de Apoio ao Transporte Escolar (PNATE)		60.000
		OUTRAS DESPESAS CORRENTES	60.000



PREFEITURA DE JOÃO PESSOA

**Demonstrativo das Fontes de Recursos por
Grupo da Despesa Recursos Todas as Fontes
Ano Base: 2026**

Em R\$ 1,00

FONTES DE RECURSOS		GRUPO DA DESPESA	VALOR
1.5.69	Outras Transferências de Recursos do FNDE		70.212.000
		PESSOAL E ENCARGOS SOCIAIS	2.000
		OUTRAS DESPESAS CORRENTES	6.000
		INVESTIMENTOS	70.204.000
1.5.71	Transferências do Estado referentes a Convênios e Instrumentos Congêneres Vinculados à Educação		2.000
		INVESTIMENTOS	2.000
1.6.00	Transferências Fundo a Fundo de Recursos do SUS provenientes do Governo Federal - Bloco de Manutenção das Ações e Serviços Públicos de Saúde		517.603.108
		PESSOAL E ENCARGOS SOCIAIS	195.254.000
		OUTRAS DESPESAS CORRENTES	322.349.108
1.6.01	Transferências Fundo a Fundo de Recursos do SUS provenientes do Governo Federal - Bloco de Estruturação da Rede de Serviços Públicos de Saúde		33.000.000
		INVESTIMENTOS	33.000.000
1.6.04	Transferências provenientes do Governo Federal destinadas ao vencimento dos agentes comunitários de saúde e dos agentes de combate às endemias		66.778.277
		PESSOAL E ENCARGOS SOCIAIS	66.778.277
1.6.05	Assistência financeira para complemento de pag ao piso da enfermagem.		65.275.000
		PESSOAL E ENCARGOS SOCIAIS	44.275.000
		OUTRAS DESPESAS CORRENTES	21.000.000
1.6.21	Transferências Fundo a Fundo de Recursos do SUS provenientes do Governo Estadual		6.769.364
		PESSOAL E ENCARGOS SOCIAIS	1.299.364
		OUTRAS DESPESAS CORRENTES	5.470.000
1.6.31	Transferências do Governo Federal referentes a Convênios e Instrumentos Congêneres Vinculados à Saúde		46.675.000
		OUTRAS DESPESAS CORRENTES	2.000
		INVESTIMENTOS	46.673.000
1.6.59	Outros Recursos Vinculados à Saúde		33.480.000
		PESSOAL E ENCARGOS SOCIAIS	10.160.000
		OUTRAS DESPESAS CORRENTES	17.620.000
		INVESTIMENTOS	5.700.000
1.6.60	Transferência de Recursos do Fundo Nacional de Assistência Social - FNAS		13.822.174
		PESSOAL E ENCARGOS SOCIAIS	8.670.000



PREFEITURA DE JOÃO PESSOA

**Demonstrativo das Fontes de Recursos por
Grupo da Despesa Recursos Todas as Fontes
Ano Base: 2026**

Em R\$ 1,00

FONTES DE RECURSOS	GRUPO DA DESPESA	VALOR
	PESSOAL E ENCARGOS SOCIAIS	8.670.000
	OUTRAS DESPESAS CORRENTES	4.573.020
	INVESTIMENTOS	579.154
1.6.65 Transferências de Convênios e Instrumentos Congêneres Vinculados à Assistência Social		2.681.771
	OUTRAS DESPESAS CORRENTES	615.840
	INVESTIMENTOS	2.065.931
1.7.00 Outras Transferências de Convênios ou Repasses da União		113.000.500
	OUTRAS DESPESAS CORRENTES	3.107.600
	INVESTIMENTOS	104.602.900
	INVERSÕES FINANCEIRAS	5.290.000
1.7.01 Outras Transferências de Convênios ou Repasses dos Estados		3.210.000
	OUTRAS DESPESAS CORRENTES	1.345.100
	INVESTIMENTOS	1.864.900
1.7.03 Outras Transferências de Convênios ou Instrumentos Congêneres de outras Entidades		2.600.200
	OUTRAS DESPESAS CORRENTES	100
	INVESTIMENTOS	2.600.100
1.7.04 Transferência da União Referente a Compensações Financeiras pela Exploração de Recursos Naturais		15.216.000
	OUTRAS DESPESAS CORRENTES	216.000
	INVESTIMENTOS	15.000.000
1.7.06 Transferência Especial da União		40.921
	OUTRAS DESPESAS CORRENTES	1.500
	INVESTIMENTOS	39.421
1.7.08 Transferência da União Referente à Compensação Financeira de Recursos Minerais		3.000
	OUTRAS DESPESAS CORRENTES	3.000
1.7.19 TRANSFERENCIAS DA POLITICA NACIONAL ALDIR BLANC DE FOMENTO A CULTURA-LEI nº 14.399/2022		7.000.000
	OUTRAS DESPESAS CORRENTES	7.000.000
1.7.50 Recursos da Contribuição de Intervenção no Domínio Econômico - CIDE		20.000
	OUTRAS DESPESAS CORRENTES	20.000
1.7.51 Recursos da Contribuição para o Custeio do Serviço de Iluminação Pública - COSIP		42.001.000
	OUTRAS DESPESAS CORRENTES	42.001.000



PREFEITURA DE JOÃO PESSOA

**Demonstrativo das Fontes de Recursos por
Grupo da Despesa Recursos Todas as Fontes
Ano Base: 2026**

Em R\$ 1,00

FONTES DE RECURSOS	GRUPO DA DESPESA	VALOR
1.7.52 Recursos Vinculados ao Trânsito		25.969.525
	PESSOAL E ENCARGOS SOCIAIS	11.000
	OUTRAS DESPESAS CORRENTES	25.267.525
	INVESTIMENTOS	691.000
1.7.53 Recursos Provenientes de Taxas e Contribuições		4.484.000
	PESSOAL E ENCARGOS SOCIAIS	10.000
	OUTRAS DESPESAS CORRENTES	2.948.400
	INVESTIMENTOS	1.525.600
1.7.54 Recursos de Operações de Crédito		225.415.000
	OUTRAS DESPESAS CORRENTES	10.300
	INVESTIMENTOS	225.402.700
	INVERSÕES FINANCEIRAS	2.000
1.7.59 Recursos Vinculados a Fundos		48.584.475
	PESSOAL E ENCARGOS SOCIAIS	2.503.000
	OUTRAS DESPESAS CORRENTES	22.069.875
	INVESTIMENTOS	19.825.600
	INVERSÕES FINANCEIRAS	4.186.000
1.7.99 Outras vinculações legais		102.000
	OUTRAS DESPESAS CORRENTES	100.000
	INVESTIMENTOS	2.000
1.8.00 Recursos vinculados ao RPPS - Fundo em Capitalização (Plano Previdenciário)		126.904.430
	PESSOAL E ENCARGOS SOCIAIS	125.714.430
	OUTRAS DESPESAS CORRENTES	1.190.000
1.8.01 Recursos vinculados ao RPPS - Fundo em Repartição (Plano Financeiro)		115.595.570
	PESSOAL E ENCARGOS SOCIAIS	113.730.570
	OUTRAS DESPESAS CORRENTES	1.665.000
	INVESTIMENTOS	200.000
1.8.99 Outros Recursos Vinculados		1.005.000
	OUTRAS DESPESAS CORRENTES	805.000
	INVESTIMENTOS	200.000
2.8.00 Recursos vinculados ao RPPS - Fundo em Capitalização (Plano Previdenciário)		12.000.000
	OUTRAS DESPESAS CORRENTES	1.000.000



PREFEITURA DE JOÃO PESSOA

**Demonstrativo das Fontes de Recursos por
Grupo da Despesa Recursos Todas as Fontes
Ano Base: 2026**

Em R\$ 1,00

FONTES DE RECURSOS	GRUPO DA DESPESA	VALOR
	INVESTIMENTOS	6.000.000
	INVERSÕES FINANCEIRAS	5.000.000
TOTAL		5.451.526.730



PREFEITURA MUNICIPAL DE JOÃO PESSOA

Despesa dos Orçamentos Fiscal e da Seguridade Social por

Função

Ano Base: 2026

Em R\$

FUNÇÃO	ESFERA	TOTAL	REC TESOUREO	OUTRAS FONTES
01 Legislativa		133.775.247	133.775.247	0
	Fiscal	133.775.247	133.775.247	0
02 Judiciária		278.933	128.933	150.000
	Fiscal	278.933	128.933	150.000
04 Administração		646.149.444	620.170.244	25.979.200
	Fiscal	645.899.444	619.920.244	25.979.200
	Seguridade	250.000	250.000	0
06 Segurança Pública		65.895.519	65.895.519	0
	Fiscal	65.895.519	65.895.519	0
08 Assistência Social		79.507.427	64.525.778	14.981.649
	Fiscal	4.909.136	4.458.760	450.376
	Seguridade	74.598.291	60.067.018	14.531.273
09 Previdência Social		610.230.778	354.580.778	255.650.000
	Seguridade	610.230.778	354.580.778	255.650.000
10 Saúde		1.429.004.506	718.028.757	710.975.749
	Fiscal	27.445.000	70.000	27.375.000
	Seguridade	1.401.559.506	717.958.757	683.600.749
11 Trabalho		5.898.000	0	5.898.000
	Fiscal	5.898.000	0	5.898.000
12 Educação		1.226.735.149	1.226.735.149	0
	Fiscal	1.226.735.149	1.226.735.149	0
13 Cultura		42.067.806	34.050.806	8.017.000
	Fiscal	42.067.806	34.050.806	8.017.000
14 Direitos da Cidadania		7.247.884	2.039.884	5.208.000
	Fiscal	7.247.884	2.039.884	5.208.000
15 Urbanismo		641.012.294	603.717.494	37.294.800
	Fiscal	641.012.294	603.717.494	37.294.800
16 Habitação		66.682.255	64.682.255	2.000.000
	Fiscal	66.682.255	64.682.255	2.000.000
17 Saneamento		1.000	1.000	0
	Fiscal	1.000	1.000	0
18 Gestão Ambiental		41.941.626	37.941.626	4.000.000
	Fiscal	41.941.626	37.941.626	4.000.000
19 Ciência e Tecnologia		7.115.735	7.115.735	0
	Fiscal	7.115.735	7.115.735	0
20 Agricultura		500.000	500.000	0
	Fiscal	500.000	500.000	0
23 Comércio e Serviços		5.702.775	5.692.775	10.000
	Fiscal	5.702.775	5.692.775	10.000
24 Comunicações		15.455.244	15.455.244	0
	Fiscal	15.455.244	15.455.244	0



PREFEITURA MUNICIPAL DE JOÃO PESSOA

Despesa dos Orçamentos Fiscal e da Seguridade Social por
Função

Ano Base: 2026

Em R\$

25	Energia		42.004.000	42.004.000	0
	Fiscal		42.004.000	42.004.000	0
26	Transporte		22.062.098	125.573	21.936.525
	Fiscal		22.062.098	125.573	21.936.525
27	Desporto e Lazer		19.689.990	19.689.990	0
	Fiscal		19.689.990	19.689.990	0
28	Encargos Especiais		330.260.178	328.871.178	1.389.000
	Fiscal		330.260.178	328.871.178	1.389.000
99	Reserva de Contingência		12.308.842	12.308.842	0
	Fiscal		12.308.842	12.308.842	0
TOTAL			5.451.526.730	4.358.036.807	1.093.489.923



PREFEITURA MUNICIPAL DE JOÃO PESSOA

Despesa dos Orçamentos Fiscal e da Seguridade Social por
Função

Ano Base: 2026

Em R\$

ESFERA	TOTAL	REC TESOIRO	OUTRAS FONTES
Fiscal	3.364.888.155	3.225.180.254	139.707.901
Seguridade	2.086.638.575	1.132.856.553	953.782.022
TOTAL	5.451.526.730	4.358.036.807	1.093.489.923



PREFEITURA MUNICIPAL DE JOÃO PESSOA

Despesa dos Orçamentos Fiscal e da Seguridade Social
por Subfunção

Ano Base: 2026

Em R\$				
SUBFUNÇÃO	ESFERA	TOTAL	REC TESOURO	OUTRAS FONTES
031 Ação Legislativa		6.930.000	6.930.000	0
	Fiscal	6.930.000	6.930.000	0
032 Controle Externo		13.000	13.000	0
	Seguridade	13.000	13.000	0
061 Ação Judiciária		100.000	0	100.000
	Fiscal	100.000	0	100.000
062 Defesa do Interesse Público no Processo		200.000	200.000	0
	Fiscal	200.000	200.000	0
121 Planejamento e Orçamento		1.572.605	1.572.605	0
	Fiscal	1.572.605	1.572.605	0
122 Administração Geral		2.037.569.652	1.684.472.452	353.097.200
	Fiscal	852.802.252	827.440.052	25.362.200
	Seguridade	1.184.767.400	857.032.400	327.735.000
123 Administração Financeira		188.215	188.215	0
	Fiscal	188.215	188.215	0
124 Controle Interno		140.000	140.000	0
	Fiscal	140.000	140.000	0
126 Tecnologia da Informação		7.026.996	7.026.996	0
	Fiscal	7.026.996	7.026.996	0
127 Ordenamento Territorial		21.150.800	21.150.800	0
	Fiscal	21.150.800	21.150.800	0
128 Formação de Recursos Humanos		1.061.023	329.933	731.090
	Fiscal	329.933	329.933	0
	Seguridade	731.090	0	731.090
129 Administração de Receitas		22.967.450	22.967.450	0
	Fiscal	22.967.450	22.967.450	0
131 Comunicação Social		22.105.244	22.005.244	100.000
	Fiscal	22.105.244	22.005.244	100.000
181 Policiamento		2.795.000	2.795.000	0
	Fiscal	2.795.000	2.795.000	0
182 Defesa Civil		4.241.000	4.241.000	0
	Fiscal	4.241.000	4.241.000	0
183 Informação e Inteligência		14.251.000	14.251.000	0
	Fiscal	14.251.000	14.251.000	0
241 Assistência ao Idoso		2.979.331	2.179.232	800.099
	Seguridade	2.979.331	2.179.232	800.099
243 Assistência à Criança e ao Adolescente		17.533.060	12.776.030	4.757.030
	Fiscal	4.160.136	3.709.760	450.376
	Seguridade	13.372.924	9.066.270	4.306.654
244 Assistência Comunitária		58.138.642	48.724.122	9.414.520



PREFEITURA MUNICIPAL DE JOÃO PESSOA

Despesa dos Orçamentos Fiscal e da Seguridade Social
por Subfunção

Ano Base: 2026

				Em R\$
	Fiscal	1.596.519	1.596.519	0
	Seguridade	56.542.123	47.127.603	9.414.520
271	Previdência Básica	56.102.220	54.952.220	1.150.000
	Fiscal	52.502.720	52.502.720	0
	Seguridade	3.599.500	2.449.500	1.150.000
272	Previdência do Regime Estatutário	19.531.278	19.531.278	0
	Fiscal	18.400.000	18.400.000	0
	Seguridade	1.131.278	1.131.278	0
273	Previdência Complementar	500.000	500.000	0
	Fiscal	500.000	500.000	0
274	Previdência Especial	2.000.000	2.000.000	0
	Fiscal	2.000.000	2.000.000	0
301	Atenção Básica	232.437.681	57.359.404	175.078.277
	Fiscal	10.430.000	30.000	10.400.000
	Seguridade	222.007.681	57.329.404	164.678.277
302	Assistência Hospitalar e Ambulatorial	570.726.235	139.905.853	430.820.382
	Fiscal	17.015.000	40.000	16.975.000
	Seguridade	553.711.235	139.865.853	413.845.382
303	Suporte Profilático e Terapêutico	11.300.000	2.510.000	8.790.000
	Seguridade	11.300.000	2.510.000	8.790.000
304	Vigilância Sanitária	1.714.000	0	1.714.000
	Seguridade	1.714.000	0	1.714.000
305	Vigilância Epidemiológica	32.180.100	12.123.100	20.057.000
	Seguridade	32.180.100	12.123.100	20.057.000
306	Alimentação e Nutrição	60.000	50.000	10.000
	Seguridade	60.000	50.000	10.000
331	Proteção e Benefícios ao Trabalhador	55.139.000	54.520.000	619.000
	Fiscal	55.139.000	54.520.000	619.000
333	Empregabilidade	7.347.913	1.551.913	5.796.000
	Fiscal	5.796.000	0	5.796.000
	Seguridade	1.551.913	1.551.913	0
361	Ensino Fundamental	808.271.989	808.271.989	0
	Fiscal	808.271.989	808.271.989	0
365	Educação Infantil	288.068.160	288.068.160	0
	Fiscal	288.068.160	288.068.160	0
366	Educação de Jovens e Adultos	26.224.000	26.224.000	0
	Fiscal	26.224.000	26.224.000	0
367	Educação Especial	17.194.000	17.194.000	0
	Fiscal	17.194.000	17.194.000	0
391	Patrimônio Histórico, Artístico e Arqueológ	341.000	341.000	0
	Fiscal	341.000	341.000	0



PREFEITURA MUNICIPAL DE JOÃO PESSOA

Despesa dos Orçamentos Fiscal e da Seguridade Social
por Subfunção

Ano Base: 2026

				Em R\$
392	Difusão Cultural	34.326.023	26.321.023	8.005.000
	Fiscal	34.326.023	26.321.023	8.005.000
422	Direitos Individuais, Coletivos e Difusos	6.505.884	1.297.884	5.208.000
	Fiscal	6.478.884	1.270.884	5.208.000
	Seguridade	27.000	27.000	0
451	Infra-Estrutura Urbana	368.406.174	343.006.174	25.400.000
	Fiscal	368.406.174	343.006.174	25.400.000
452	Serviços Urbanos	226.026.358	214.131.558	11.894.800
	Fiscal	226.026.358	214.131.558	11.894.800
482	Habitação Urbana	66.632.255	64.632.255	2.000.000
	Fiscal	66.632.255	64.632.255	2.000.000
541	Preservação e Conservação Ambiental	24.976.890	20.976.890	4.000.000
	Fiscal	24.976.890	20.976.890	4.000.000
543	Recuperação de Áreas Degradadas	3.007.000	3.007.000	0
	Fiscal	3.007.000	3.007.000	0
573	Difusão do Conhecimento Científico e Tecnológico	3.917.522	3.905.522	12.000
	Fiscal	3.917.522	3.905.522	12.000
692	Comercialização	1.550.000	1.550.000	0
	Fiscal	1.550.000	1.550.000	0
695	Turismo	6.932.870	6.922.870	10.000
	Fiscal	6.932.870	6.922.870	10.000
752	Energia Elétrica	42.004.000	42.004.000	0
	Fiscal	42.004.000	42.004.000	0
782	Transporte Rodoviário	22.054.461	117.936	21.936.525
	Fiscal	22.054.461	117.936	21.936.525
811	Desporto de Rendimento	2.128.000	2.128.000	0
	Fiscal	2.128.000	2.128.000	0
812	Desporto Comunitário	2.422.000	2.422.000	0
	Fiscal	2.422.000	2.422.000	0
843	Serviço da Dívida Interna	214.110.156	214.110.156	0
	Fiscal	214.110.156	214.110.156	0
845	Transferências	7.036.459	5.797.459	1.239.000
	Fiscal	7.036.459	5.797.459	1.239.000
846	Outros Encargos Especiais	57.081.242	56.331.242	750.000
	Fiscal	56.131.242	55.931.242	200.000
	Seguridade	950.000	400.000	550.000
999	Reserva de Contingência	12.308.842	12.308.842	0
	Fiscal	12.308.842	12.308.842	0
TOTAL		5.451.526.730	4.358.036.807	1.093.489.923



PREFEITURA MUNICIPAL DE JOÃO PESSOA

Despesa dos Orçamentos Fiscal e da Seguridade Social
por Subfunção

Ano Base: 2026

Em R\$

ESFERA	TOTAL	REC TESOUREIRO	OUTRAS FONTES
Fiscal	3.364.888.155	3.225.180.254	139.707.901
Seguridade	2.086.638.575	1.132.856.553	953.782.022
TOTAL	5.451.526.730	4.358.036.807	1.093.489.923



PREFEITURA MUNICIPAL DE JOÃO PESSOA

Despesa dos Orçamentos Fiscal e da Seguridade Social
por Programa

Ano Base: 2026

Em R\$

PROGRAMA	ESFERA	TOTAL	REC TESOUREIRO	OUTRAS FONTES
0108 CONTROLE E SEGURANÇA DO TRÁFEGO URBANO		3.637	3.637	0
	Fiscal	3.637	3.637	0
5000 PROGRAMA PRIMEIRA INFÂNCIA COM QUALIDADE		331.642.854	290.969.160	40.673.694
	Fiscal	316.444.536	288.869.160	27.575.376
	Seguridade	15.198.318	2.100.000	13.098.318
5001 APRIMORAMENTO E MANUTENÇÃO DOS SERVIÇOS ADMINISTRATIVOS		1.829.010.920	1.558.206.630	270.804.290
	Fiscal	719.824.430	700.761.230	19.063.200
	Seguridade	1.109.186.490	857.445.400	251.741.090
5002 5002-CONTROLE SOCIAL		3.000	3.000	0
	Fiscal	3.000	3.000	0
5005 5005-ATENÇÃO INTEGRAL À SAÚDE		872.843.016	209.723.357	663.119.659
	Seguridade	872.843.016	209.723.357	663.119.659
5019 5019-ACOMPANHAMENTO DE CONVÊNIOS E PROJETOS DO MUNICÍPIO JUNTO A OUTRAS ESFERAS DE GOVERN		90.000	90.000	0
	Fiscal	90.000	90.000	0
5020 5020-CONTROLE E SEGURANÇA DO TRÁFEGO URBANO		22.048.461	111.936	21.936.525
	Fiscal	22.048.461	111.936	21.936.525
5027 5027-ESCOLA MUNICIPAL DE DEFESA DO CONSUMIDOR		3.800.000	0	3.800.000
	Fiscal	3.800.000	0	3.800.000
5030 5030-CUMPRIR O CÓDIGO DO CONSUMIDOR		1.408.000	0	1.408.000
	Fiscal	1.408.000	0	1.408.000
5034 5034-FORMAÇÃO DE EDUCANDOS PARA O EXERCÍCIO PROFISSIONAL		128.933	128.933	0
	Fiscal	128.933	128.933	0
5037 5037-GESTÃO DO CONHECIMENTO, DA INFORMAÇÃO E DE PESSOAS		38.000	38.000	0
	Fiscal	38.000	38.000	0
5049 5049-EXECUÇÃO DAS SENTENÇAS JUDICIÁRIAS		48.575.244	48.425.244	150.000
	Fiscal	48.575.244	48.425.244	150.000
5065 5065-PLANO DE CONTINGÊNCIA E RESPOSTA AO DESASTRE		385.500	385.500	0
	Fiscal	385.500	385.500	0
5066 5066-PROGRAMA DE PREVENÇÃO PERMANENTE AO DESASTRE		3.855.500	3.855.500	0
	Fiscal	3.855.500	3.855.500	0



PREFEITURA MUNICIPAL DE JOÃO PESSOA

Despesa dos Orçamentos Fiscal e da Seguridade Social
por Programa

Ano Base: 2026

			Em R\$
5070 5070-EMPODERAMENTO DAS MULHERES E PROMOÇÃO DA IGUALDADE DE GÊNERO		514.957	514.957
	Fiscal	514.957	0
5084 5084-EDIFICAÇÕES PÚBLICAS		510.000	510.000
	Fiscal	510.000	0
5097 5097-POLÍTICA DO DESENVOLVIMENTO DEMOCRÁTICO		80.000	80.000
	Fiscal	80.000	0
5099 5099-INFRA-ESTRUTURA		320.151.359	285.551.359
	Fiscal	320.151.359	34.600.000
5109 5109-CONTENÇÃO E PROTEÇÃO DE ENCOSTAS, BARREIRAS E FALÉSIAS		1.000	1.000
	Fiscal	1.000	0
5111 5111-MANUTENÇÃO DOS SERVIÇOS ADMINISTRATIVOS GERAIS		9.169.743	9.169.743
	Fiscal	9.169.743	0
5115 5115-ILUMINAÇÃO PÚBLICA		42.004.000	42.004.000
	Fiscal	42.004.000	0
5120 5120-PROGRAMA MUNICIPAL DE APOIO AOS PEQUENOS NEGÓCIOS - EMPREENDER-JP		1.551.913	1.551.913
	Seguridade	1.551.913	0
5123 5123-GESTÃO DE POLÍTICAS DE COMUNICAÇÃO DO GOVERNO		15.455.244	15.455.244
	Fiscal	15.455.244	0
5126 5126-AÇÃO OPERACIONAL		210.131.343	207.836.543
	Fiscal	210.131.343	2.294.800
5134 5134-PROGRAMA DE REGULARIZAÇÃO FUNDIÁRIA		900.000	900.000
	Fiscal	900.000	0
5136 5136-PROGRAMA DE INCLUSÃO PRODUTIVA PARA O MUNDO DO TRABALHO		9.000	9.000
	Seguridade	9.000	0
5139 5139-CONSTRUÇÃO, REFORMA, AMPLIAÇÃO, EQUIPAMENTO DE SERVIÇOS DE SAÚDE E AQUISIÇÃO DE IMÓV		755.000	655.000
	Seguridade	755.000	100.000
5144 5144-CONTROLADORIA GERAL DO MUNICÍPIO		50.000	50.000
	Fiscal	50.000	0
5152 POLÍTICA DA CRIANÇA E DO ADOLESCENTE		2.713.760	2.283.760
			430.000



PREFEITURA MUNICIPAL DE JOÃO PESSOA

Despesa dos Orçamentos Fiscal e da Seguridade Social
por Programa

Ano Base: 2026

				Em R\$
	Fiscal	2.462.760	2.212.760	250.000
	Seguridade	251.000	71.000	180.000
5154 5154-APOIO À PESSOA COM DE		3.186.158	3.185.158	1.000
DEFICIÊNCIA				
	Fiscal	3.186.158	3.185.158	1.000
5169 5169-DIRETORIA DE		25.341	25.341	0
PLANEJAMENTO ESTRATÉGICO E				
PESQUISA				
	Fiscal	25.341	25.341	0
5170 5170-PROTEÇÃO SOCIAL BÁSICA		3.528.320	3.528.320	0
(PBF, CRAS, SCFV, PRIMEIRA				
INFANCIA/CRIANÇA FELIZ)				
	Seguridade	3.528.320	3.528.320	0
5186 5186-ASSISTÊNCIA SOCIAL		78.519	78.519	0
COMUNITÁRIA				
	Fiscal	78.519	78.519	0
5189 5189-PARQUES, PRAÇAS E		5.217.015	5.217.015	0
JARDINS				
	Fiscal	5.217.015	5.217.015	0
5236 5236-GESTÃO DA POLÍTICA DE		6.550.000	6.550.000	0
COMUNICAÇÃO				
	Fiscal	6.550.000	6.550.000	0
5263 5263-MODERNIZAÇÃO DOS		237.593	237.593	0
SERVIÇOS DE INFORMÁTICA				
	Fiscal	237.593	237.593	0
5266 5266-PRESERVAÇÃO DOS		500.000	500.000	0
RECURSOS NATURAIS E				
RENOVÁVEIS				
	Fiscal	500.000	500.000	0
5268 5268-PROGRAMA DE		1.000	1.000	0
MONITORAMENTO E AVALIAÇÃO				
DAS AÇÕES DESENVOLVIDAS				
	Seguridade	1.000	1.000	0
5269 5269-PROGRAMA DE		5.234.100	4.229.100	1.005.000
DESENVOLVIMENTO ARTÍSTICO E				
CULTURAL				
	Fiscal	5.234.100	4.229.100	1.005.000
5270 5270-PROGRAMA DE FOMENTO A		2.152.880	2.152.880	0
ARTE E A CULTURA				
	Fiscal	2.152.880	2.152.880	0
5273 5273-AQUISIÇÃO DE IMÓVEIS		1.500.000	1.500.000	0
	Fiscal	1.500.000	1.500.000	0
5274 5274-PROGRAMA DE EVENTOS		15.932.955	15.932.955	0
ARTÍSTICOS E CULTURAIS				
	Fiscal	15.932.955	15.932.955	0
5277 5277-INCLUSÃO DIGITAL PARA A		326.189	326.189	0
CIDADANIA				
	Fiscal	326.189	326.189	0


PREFEITURA MUNICIPAL DE JOÃO PESSOA
**Despesa dos Orçamentos Fiscal e da Seguridade Social
por Programa**
Ano Base: 2026
Em R\$

5278 5278-AMPLIAÇÃO DE IMÓVEIS	1.500.000	1.500.000	0
Fiscal	1.500.000	1.500.000	0
5279 5279-FORTELECIMENTO DAS ATIVIDADES LEGISLATIVAS	23.692.577	23.692.577	0
Fiscal	23.692.577	23.692.577	0
5280 5280-ENCARGOS COM A PREVIDÊNCIA SOCIAL	61.852.620	61.852.620	0
Fiscal	59.402.720	59.402.720	0
Seguridade	2.449.900	2.449.900	0
5281 5281-ENCARGOS DE EXERCÍCIOS ANTERIORES - CÂMARA	4.400.000	4.400.000	0
Fiscal	4.400.000	4.400.000	0
5282 5282-CONTRIBUIÇÕES E ENCARGOS PREVIDENCIÁRIOS	830.878	830.878	0
Seguridade	830.878	830.878	0
5294 5294-PROGRAMA DE CONSCIENTIZAÇÃO E PRESERVAÇÃO DO MEIO AMBIENTE	20.474.890	20.474.890	0
Fiscal	20.474.890	20.474.890	0
5313 5313-APOIO AO CONTROLE SOCIAL	3.365.000	3.365.000	0
Seguridade	3.365.000	3.365.000	0
5315 5315-MANUTENÇÃO DOS SERVIÇOS ADMINISTRATIVOS	3	3	0
Fiscal	3	3	0
5324 5324-OUTROS ENCARGOS ESPECIAIS	848.000	848.000	0
Fiscal	848.000	848.000	0
5325 5325-CONTRIBUIÇÃO PARA FORMAÇÃO DO PATRIMÔNIO DO SERVIDOR PÚBLICO	54.739.000	54.520.000	219.000
Fiscal	54.739.000	54.520.000	219.000
5326 5326-CONTRIBUIÇÃO PARA PROGRAMA FORM.DO PATRIM.DO SERV.PÚBLICO	400.000	0	400.000
Fiscal	400.000	0	400.000
5362 5362-GESTÃO URBANA	25.000	25.000	0
Fiscal	25.000	25.000	0
5369 5369-APOIO LOGÍSTICO E/OU FINANCEIRO A REALIZAÇÃO D EVENTOS E ENTIDADES DE CARÁTER PÚBLICO	150.000	150.000	0
Fiscal	150.000	150.000	0
5370 5370-AQUISIÇÃO E DESAPROPRIAÇÃO DE IMÓVEIS DE INTERESSE PÚBLICO	20.000.000	20.000.000	0
Fiscal	20.000.000	20.000.000	0



PREFEITURA MUNICIPAL DE JOÃO PESSOA

Despesa dos Orçamentos Fiscal e da Seguridade Social
por Programa

Ano Base: 2026

Em R\$

5372 5372-GESTÃO DA POLÍTICA HABITACIONAL		26.671.255	24.671.255	2.000.000
Fiscal		26.671.255	24.671.255	2.000.000
5373 5373-GESTÃO DA POLÍTICA DE DESENVOLVIMENTO URBANO		400.000	0	400.000
Fiscal		400.000	0	400.000
5378 5378-MANUTENÇÃO DA COORDENADORIA DO SISTEMA MUNICIPAL DE DEFESA DO CONSUMIDOR		750.427	750.427	0
Fiscal		750.427	750.427	0
5379 5379-EMPREENDER - JP		5.898.000	0	5.898.000
Fiscal		5.898.000	0	5.898.000
5381 5381-APOIO AS AÇÕES DO FUNDO DO MEIO AMBIENTE		4.002.000	2.000	4.000.000
Fiscal		4.002.000	2.000	4.000.000
5382 5382-PROGRAMA DE INCENTIVOS À CULTURA		9.040.000	2.040.000	7.000.000
Fiscal		9.040.000	2.040.000	7.000.000
5385 5385-OBRAS ESPECIAIS		4.000	4.000	0
Fiscal		4.000	4.000	0
5408 5408-SEGURIDADE SOCIAL		1.150.000	0	1.150.000
Seguridade		1.150.000	0	1.150.000
5417 EDUCAÇÃO INCLUSIVA E INOVADORA PARA O PLENO DESENVOLVIMENTO DO ALUNADO		914.666.989	914.666.989	0
Fiscal		914.666.989	914.666.989	0
5426 5426-INSTALAÇÃO DE POLOS ESPORTIVOS		186.000	186.000	0
Fiscal		186.000	186.000	0
5427 5427-CONSTRUÇÃO E RECUPERAÇÃO DE COMPLEXOS ESPORTIVOS, QUADRAS, GINÁSIOS E CAMPOS DE FUTE		6.061.915	6.061.915	0
Fiscal		6.061.915	6.061.915	0
5445 5445-MANUTENÇÃO E OPERACIONALIDADE DA ESTAÇÃO CIÊNCIA, CULTURA E ARTES		7.500.000	7.500.000	0
Fiscal		7.500.000	7.500.000	0
5446 5446-ADMINISTRAÇÃO E FUNCIONAMENTO DO FUNDO DE MANUTENÇÃO DA ESTAÇÃO CABO BRANCO CIÊNCIA,		141.783	129.783	12.000
Fiscal		141.783	129.783	12.000
5450 5450-PROPORCIONAR BENEFICIO ASSISTENCIAL		1	1	0
Fiscal		1	1	0



PREFEITURA MUNICIPAL DE JOÃO PESSOA

Despesa dos Orçamentos Fiscal e da Seguridade Social
por Programa

Ano Base: 2026

			Em R\$
5456 5456-ARTICULAÇÃO DA POLITICA MUNICIPAL PARA A CIÊNCIA E TECNOLOGIA		3.775.739	3.775.739
	Fiscal	3.775.739	0
5474 5474-PROGRAMA DE EXECUÇÃO DE CONVÊNIOS		1.381.000	1.381.000
	Fiscal	1.381.000	0
5475 IMPLANTAÇÃO, PRESERVAÇÃO E INOVAÇÃO DO CENTRO HISTÓRICO		1.598.088	1.598.088
	Fiscal	1.598.088	0
5493 5493-PROMOÇÕES DE EVENTOS ESPORTIVOS		3.288.000	3.288.000
	Fiscal	3.288.000	0
5496 5496-ENCARGOS COM A PREVIDENCIA		300.000	300.000
	Seguridade	300.000	0
5499 5499-QUALIDADE, ORDENAMENTO E MONITORAMENTO DA ATIVIDADE TURÍSTICA		91.000	91.000
	Fiscal	91.000	0
5500 5500-APOIO E INCENTIVO A INFRA ESTRUTURA TURÍSTICA		357.500	357.500
	Fiscal	357.500	0
5502 5502-INDICADORES DA ATIVIDADE TURÍSTICA		50.000	50.000
	Fiscal	50.000	0
5505 5505-PROMOÇÃO E DIVULGAÇÃO DO DESTINO JOÃO PESSOA		1.957.419	1.957.419
	Fiscal	1.957.419	0
5508 5508-APOIO AS AÇÕES DO FUNDO MUNICIPAL DE TURISMO		54.200	44.200
	Fiscal	54.200	10.000
5528 5528-ENCARGOS COM CONTRIBUIÇÕES, AUXÍLIOS E/OU SUBVENÇÕES SOCIAIS		1.319.300	1.319.300
	Fiscal	1.319.300	0
5545 5545-APRIMORAMENTO DOS SERVIÇOS ADMINISTRATIVOS DA PGMJP		7.145.000	0
	Fiscal	7.145.000	7.145.000
5551 5551-POLÍTICAS PÚBLICAS DE REPARAÇÃO E PROMOÇÃO DA IGUALDADE RACIAL E CIDADANIA LGBT.		32.500	32.500
	Fiscal	5.500	0
	Seguridade	27.000	0



PREFEITURA MUNICIPAL DE JOÃO PESSOA

Despesa dos Orçamentos Fiscal e da Seguridade Social
por Programa

Ano Base: 2026

			Em R\$
5552 5552-PROGRAMA DE DESENVOLVIMENTO URBANO INTEGRADO E SUSTENTÁVEL DO MUNICÍPIO DE JOÃO PESS		66.600.000	66.600.000
			0
	Fiscal	66.600.000	66.600.000
			0
5558 5558-FUNDO MUNICIPAL DA PESSOA IDOSA		2.979.331	2.179.232
			800.099
	Seguridade	2.979.331	2.179.232
			800.099
5570 PROTEÇÃO SOCIAL BÁSICA		12.475.788	5.009.586
			7.466.202
	Seguridade	12.475.788	5.009.586
			7.466.202
5578 5578-AQUISIÇÃO E DESAPROPRIAÇÃO DE IMÓVEIS DE INTERESSE PÚBLICO		12.000.000	0
			12.000.000
	Seguridade	12.000.000	0
			12.000.000
5580 5580-GESTÃO DE TRANSPORTES		3.000	3.000
			0
	Fiscal	3.000	3.000
			0
5583 5583-OFICINA DE SERVIÇOS DE MANUTENÇÃO E ZELADORIA		152.000	152.000
			0
	Fiscal	152.000	152.000
			0
5584 5584-PROGRAMA DE MANUTENÇÃO E ZELADORIA (PEQUENAS REFORMAS)		1.820.000	1.820.000
			0
	Fiscal	1.820.000	1.820.000
			0
5585 PROTEÇÃO ESPECIAL DE MÉDIA E ALTA COMPLEXIDADE - MAC		13.268.901	9.142.247
			4.126.654
	Seguridade	13.268.901	9.142.247
			4.126.654
5588 5588-AMPLIAÇÃO E REFORMA		5.880.000	5.880.000
			0
	Fiscal	5.880.000	5.880.000
			0
5593 PROGRAMA DE INCENTIVO FINANCEIRO EDUCACIONAL		24.000.000	24.000.000
			0
	Fiscal	24.000.000	24.000.000
			0
5594 PROGRAMA PRIMEIRA INFANCIA COM QUALIDADE		2.357.000	1.967.000
			390.000
	Fiscal	2.357.000	1.967.000
			390.000
7001 7001-ENCARGOS ESPECIAIS DA ADMINISTRAÇÃO PÚBLICA		221.698.410	221.548.410
			150.000
	Fiscal	221.698.410	221.548.410
			150.000
7002 7002-FOMENTO À ECNOMIA POPULAR E CRIATIVA		5.000	5.000
			0
	Fiscal	5.000	5.000
			0
7026 PROGRAMA DE MOBILIDADE E DESENVOLVIMENTO URBANO, INTEGRADO E SUSTENTÁVEL - JOÃO PESSOA/PB		87.602.200	87.602.200
			0
	Fiscal	87.602.200	87.602.200
			0



PREFEITURA MUNICIPAL DE JOÃO PESSOA

Despesa dos Orçamentos Fiscal e da Seguridade Social
por Programa

Ano Base: 2026

			Em R\$
7027 CONSTRUÇÃO, REFORMA, AMPLIAÇÃO, EQUIPAMENTOS DE SERVIÇOS DA ASSISTÊNCIA SOCIAL	1.508.000	1.508.000	0
Fiscal	1.508.000	1.508.000	0
7028 ASSISTÊNCIA E HUMANIZAÇÃO DO AGLOMERADOS URBANOS PRECÁRIOS	6.310.886	6.310.886	0
Seguridade	6.310.886	6.310.886	0
7029 PROGRAMA VIVER COM DIGNIDADE	24.515.501	24.515.501	0
Seguridade	24.515.501	24.515.501	0
7030 PROGRAMA VOLTADO A INCLUSÃO E ASSISTENCIA SOCIOECONOMICA	3.633.333	3.633.333	0
Seguridade	3.633.333	3.633.333	0
7031 PROGRAMA DE MANUTENÇÃO DOS CONSELHOS	8.000	8.000	0
Seguridade	8.000	8.000	0
9999 9999-RESERVA DE CONTINGÊNCIA	12.308.842	12.308.842	0
Fiscal	12.308.842	12.308.842	0
TOTAL	5.451.526.730	4.358.036.807	1.093.489.923



PREFEITURA MUNICIPAL DE JOÃO PESSOA

Despesa dos Orçamentos Fiscal e da Seguridade Social
por Programa

Ano Base: 2026

			Em R\$
ESFERA	TOTAL	REC TESOURO	OUTRAS FONTES
Fiscal	3.364.888.155	3.225.180.254	139.707.901
Seguridade	2.086.638.575	1.132.856.553	953.782.022
TOTAL	5.451.526.730	4.358.036.807	1.093.489.923



PREFEITURA DE JOÃO PESSOA

Despesa por Órgão
Recursos Ordinários

Em R\$ 1,00

ESPECIFICAÇÃO	RECURSOS DO TESOURO	RECURSOS DE OUTRAS FONTES	TOTAL
Administração Direta	1.613.521.156,00	0,00	1.613.521.156,00
CONTROLADORIA GERAL DO MUNICÍPIO	7.225.341,00	0,00	7.225.341,00
COORDENADORA MUNICIPAL DE PROTEÇÃO E DEFESA CIVIL DE JOÃO PESSOA	5.929.225,00	0,00	5.929.225,00
ENCARGOS GERAIS DO MUNICÍPIO	438.850.854,00	0,00	438.850.854,00
GABINETE DE COMUNICACAO SOCIAL	23.639.987,00	0,00	23.639.987,00
GABINETE DO VICE-PREFEITO	3.550.000,00	0,00	3.550.000,00
PROCURADORIA GERAL DO MUNICIPIO	73.200.955,00	0,00	73.200.955,00
RESERVA DE CONTIGENCIA	100.000,00	0,00	100.000,00
RESERVA DE CONTINGÊNCIA PARA EMENDAS PARLAMENTARES	12.208.842,00	0,00	12.208.842,00
SEC. MUNIC. DA JUVENTUDE, ESPORTE E RECREAÇÃO	18.307.915,00	0,00	18.307.915,00
SEC. MUNIC. DO DESENVOLVIMENTO URBANO	29.817.904,00	0,00	29.817.904,00
SECRETARIA DA ADMINISTRACAO	29.677.406,00	0,00	29.677.406,00
SECRETARIA DA RECEITA MUNICIPAL	24.453.750,00	0,00	24.453.750,00
SECRETARIA DAS FINANÇAS	5.535.992,00	0,00	5.535.992,00
SECRETARIA DE DESENVOLVIMENTO ECONÔMICO E TRABALHO	9.077.534,00	0,00	9.077.534,00
SECRETARIA DE DESENVOLVIMENTO SOCIAL	61.015.000,00	0,00	61.015.000,00
SECRETARIA DE DIREITOS HUMANOS E CIDADANIA	19.856.359,00	0,00	19.856.359,00
SECRETARIA DE GESTÃO GOVERNAMENTAL	61.042.423,00	0,00	61.042.423,00
SECRETARIA DE INFRAESTRUTURA	117.205.359,00	0,00	117.205.359,00
SECRETARIA DE PLANEJAMENTO	53.803.080,00	0,00	53.803.080,00
SECRETARIA DE TURISMO	7.255.848,00	0,00	7.255.848,00
SECRETARIA EXTRAORDINÁRIA DE POLÍTICAS PÚBLICAS PARA AS MULHERES	4.660.422,00	0,00	4.660.422,00
SECRETARIA MUNICIPAL DE CIÊNCIA E TECNOLOGIA	7.284.144,00	0,00	7.284.144,00
SECRETARIA MUNICIPAL DE CUIDADO E PROTEÇÃO ANIMAL	17.051.000,00	0,00	17.051.000,00
SECRETARIA MUNICIPAL DE EDUCAÇÃO E CULTURA	476.641.932,00	0,00	476.641.932,00
SECRETARIA MUNICIPAL DE HABITAÇÃO SOCIAL	19.133.811,00	0,00	19.133.811,00



PREFEITURA DE JOÃO PESSOA

Despesa por Órgão
Recursos Ordinários

			Em R\$ 1,00
ESPECIFICAÇÃO	RECURSOS DO TESOURO	RECURSOS DE OUTRAS FONTES	TOTAL
SECRETARIA MUNICIPAL DE PRESERVAÇÃO, REVITALIZAÇÃO E INOVAÇÃO DO CENTRO HISTÓRICO	3.782.873,00	0,00	3.782.873,00
SECRETARIA MUNICIPAL DE PROTEÇÃO E DEFESA DO CONSUMIDOR	6.616.474,00	0,00	6.616.474,00
SECRETARIA MUNICIPAL DE SEGURANÇA URBANA E CIDADANIA	47.369.519,00	0,00	47.369.519,00
SECRETARIA MUNICIPAL DE SERVIÇOS URBANOS E ZELADORIA	10.892.581,00	0,00	10.892.581,00
SECRETARIA MUNICIPAL DO MEIO-AMBIENTE	18.334.626,00	0,00	18.334.626,00
Autarquia	813.027.435,00	0,00	813.027.435,00
CAMARA MUNICIPAL	128.195.247,00	0,00	128.195.247,00
SECRETARIA DA ADMINISTRACAO	351.000.000,00	0,00	351.000.000,00
SECRETARIA DE GESTÃO GOVERNAMENTAL	333.832.188,00	0,00	333.832.188,00
Fundação	738.978.824,00	0,00	738.978.824,00
CAMARA MUNICIPAL	5.880.000,00	0,00	5.880.000,00
SEC. MUNIC. DA JUVENTUDE, ESPORTE E RECREAÇÃO	2.884.075,00	0,00	2.884.075,00
SECRETARIA DE DIREITOS HUMANOS E CIDADANIA	20.304.461,00	0,00	20.304.461,00
SECRETARIA MUNICIPAL DE EDUCAÇÃO E CULTURA	38.575.935,00	0,00	38.575.935,00
SECRETARIA MUNICIPAL DE SAUDE	671.334.353,00	0,00	671.334.353,00
TOTAL	3.165.527.415		3.165.527.415



PREFEITURA DE JOÃO PESSOA

Despesa por Órgão
Recursos Tesouro

Em R\$ 1,00

ESPECIFICAÇÃO	RECURSOS DO TESOURO	RECURSOS DE OUTRAS FONTES	TOTAL
Administração Direta	2.756.714.357,00	0,00	2.756.714.357,00
CONTROLADORIA GERAL DO MUNICÍPIO	7.225.341,00	0,00	7.225.341,00
COORDENADORA MUNICIPAL DE PROTEÇÃO E DEFESA CIVIL DE JOÃO PESSOA	6.629.225,00	0,00	6.629.225,00
ENCARGOS GERAIS DO MUNICÍPIO	438.886.854,00	0,00	438.886.854,00
GABINETE DE COMUNICACAO SOCIAL	23.639.987,00	0,00	23.639.987,00
GABINETE DO VICE-PREFEITO	3.550.000,00	0,00	3.550.000,00
PROCURADORIA GERAL DO MUNICIPIO	73.200.955,00	0,00	73.200.955,00
RESERVA DE CONTIGENCIA	100.000,00	0,00	100.000,00
RESERVA DE CONTINGÊNCIA PARA EMENDAS PARLAMENTARES	12.208.842,00	0,00	12.208.842,00
SEC. MUNIC. DA JUVENTUDE, ESPORTE E RECREAÇÃO	18.309.915,00	0,00	18.309.915,00
SEC. MUNIC. DO DESENVOLVIMENTO URBANO	29.819.904,00	0,00	29.819.904,00
SECRETARIA DA ADMINISTRACAO	29.678.406,00	0,00	29.678.406,00
SECRETARIA DA RECEITA MUNICIPAL	24.453.750,00	0,00	24.453.750,00
SECRETARIA DAS FINANÇAS	5.535.992,00	0,00	5.535.992,00
SECRETARIA DE DESENVOLVIMENTO ECONÔMICO E TRABALHO	10.577.534,00	0,00	10.577.534,00
SECRETARIA DE DESENVOLVIMENTO SOCIAL	63.411.501,00	0,00	63.411.501,00
SECRETARIA DE DIREITOS HUMANOS E CIDADANIA	19.866.359,00	0,00	19.866.359,00
SECRETARIA DE GESTÃO GOVERNAMENTAL	185.293.623,00	0,00	185.293.623,00
SECRETARIA DE INFRAESTRUTURA	359.205.359,00	0,00	359.205.359,00
SECRETARIA DE PLANEJAMENTO	53.805.080,00	0,00	53.805.080,00
SECRETARIA DE TURISMO	7.868.348,00	0,00	7.868.348,00
SECRETARIA EXTRAORDINÁRIA DE POLÍTICAS PÚBLICAS PARA AS MULHERES	4.660.422,00	0,00	4.660.422,00
SECRETARIA MUNICIPAL DE CIÊNCIA E TECNOLOGIA	7.284.144,00	0,00	7.284.144,00
SECRETARIA MUNICIPAL DE CUIDADO E PROTEÇÃO ANIMAL	17.051.000,00	0,00	17.051.000,00
SECRETARIA MUNICIPAL DE EDUCAÇÃO E CULTURA	1.234.404.932,00	0,00	1.234.404.932,00
SECRETARIA MUNICIPAL DE HABITAÇÃO SOCIAL	33.033.811,00	0,00	33.033.811,00



PREFEITURA DE JOÃO PESSOA

Despesa por Órgão
Recursos Tesouro

			Em R\$ 1,00
ESPECIFICAÇÃO	RECURSOS DO TESOURO	RECURSOS DE OUTRAS FONTES	TOTAL
SECRETARIA MUNICIPAL DE PRESERVAÇÃO, REVITALIZAÇÃO E INOVAÇÃO DO CENTRO HISTÓRICO	3.782.873,00	0,00	3.782.873,00
SECRETARIA MUNICIPAL DE PROTEÇÃO E DEFESA DO CONSUMIDOR	6.616.474,00	0,00	6.616.474,00
SECRETARIA MUNICIPAL DE SEGURANÇA URBANA E CIDADANIA	47.377.519,00	0,00	47.377.519,00
SECRETARIA MUNICIPAL DE SERVIÇOS URBANOS E ZELADORIA	10.892.581,00	0,00	10.892.581,00
SECRETARIA MUNICIPAL DO MEIO-AMBIENTE	18.343.626,00	0,00	18.343.626,00
Autarquia	814.662.435,00	0,00	814.662.435,00
CAMARA MUNICIPAL	128.195.247,00	0,00	128.195.247,00
SECRETARIA DA ADMINISTRACAO	351.000.000,00	0,00	351.000.000,00
SECRETARIA DE GESTÃO GOVERNAMENTAL	333.967.188,00	0,00	333.967.188,00
SECRETARIA MUNICIPAL DE SAUDE	1.500.000,00	0,00	1.500.000,00
Fundação	786.660.015,00	0,00	786.660.015,00
CAMARA MUNICIPAL	5.880.000,00	0,00	5.880.000,00
SEC. MUNIC. DA JUVENTUDE, ESPORTE E RECREAÇÃO	2.889.075,00	0,00	2.889.075,00
SECRETARIA DE DIREITOS HUMANOS E CIDADANIA	20.601.248,00	0,00	20.601.248,00
SECRETARIA MUNICIPAL DE EDUCAÇÃO E CULTURA	40.760.935,00	0,00	40.760.935,00
SECRETARIA MUNICIPAL DE SAUDE	716.528.757,00	0,00	716.528.757,00
TOTAL	4.358.036.807		4.358.036.807



PREFEITURA DE JOÃO PESSOA

Despesa por Órgão
Recursos Outras Fontes

			Em R\$ 1,00
ESPECIFICAÇÃO	RECURSOS DO TESOURO	RECURSOS DE OUTRAS FONTES	TOTAL
Administração Direta	0,00	61.144.000,00	61.144.000,00
ENCARGOS GERAIS DO MUNICÍPIO	0,00	216.000,00	216.000,00
PROCURADORIA GERAL DO MUNICÍPIO	0,00	8.000.000,00	8.000.000,00
SEC. MUNIC. DO DESENVOLVIMENTO URBANO	0,00	800.000,00	800.000,00
SECRETARIA DE DESENVOLVIMENTO ECONÔMICO E TRABALHO	0,00	5.898.000,00	5.898.000,00
SECRETARIA DE INFRAESTRUTURA	0,00	34.600.000,00	34.600.000,00
SECRETARIA DE PLANEJAMENTO	0,00	400.000,00	400.000,00
SECRETARIA DE TURISMO	0,00	10.000,00	10.000,00
SECRETARIA MUNICIPAL DE EDUCAÇÃO E CULTURA	0,00	12.000,00	12.000,00
SECRETARIA MUNICIPAL DE HABITAÇÃO SOCIAL	0,00	2.000.000,00	2.000.000,00
SECRETARIA MUNICIPAL DE PROTEÇÃO E DEFESA DO CONSUMIDOR	0,00	5.208.000,00	5.208.000,00
SECRETARIA MUNICIPAL DO MEIO-AMBIENTE	0,00	4.000.000,00	4.000.000,00
Autarquia	0,00	316.521.525,00	316.521.525,00
SECRETARIA DA ADMINISTRACAO	0,00	254.500.000,00	254.500.000,00
SECRETARIA DE GESTÃO GOVERNAMENTAL	0,00	30.441.525,00	30.441.525,00
SECRETARIA MUNICIPAL DE SAUDE	0,00	31.580.000,00	31.580.000,00
Fundação	0,00	715.821.398,00	715.821.398,00
SECRETARIA DE DIREITOS HUMANOS E CIDADANIA	0,00	16.490.649,00	16.490.649,00
SECRETARIA MUNICIPAL DE EDUCAÇÃO E CULTURA	0,00	8.005.000,00	8.005.000,00
SECRETARIA MUNICIPAL DE SAUDE	0,00	691.325.749,00	691.325.749,00
TOTAL		1.093.486.923	1.093.486.923



PREFEITURA DE JOÃO PESSOA

Despesa por Órgão
Recursos Todas as Fontes

Em R\$ 1,00

ESPECIFICAÇÃO	RECURSOS DO TESOURO	RECURSOS DE OUTRAS FONTES	TOTAL
Administração Direta	2.756.714.357,00	61.147.000,00	2.817.861.357,00
CONTROLADORIA GERAL DO MUNICÍPIO	7.225.341,00	0,00	7.225.341,00
COORDENADORA MUNICIPAL DE PROTEÇÃO E DEFESA CIVIL DE JOÃO PESSOA	6.629.225,00	0,00	6.629.225,00
ENCARGOS GERAIS DO MUNICÍPIO	438.886.854,00	219.000,00	439.105.854,00
GABINETE DE COMUNICACAO SOCIAL	23.639.987,00	0,00	23.639.987,00
GABINETE DO VICE-PREFEITO	3.550.000,00	0,00	3.550.000,00
PROCURADORIA GERAL DO MUNICIPIO	73.200.955,00	8.000.000,00	81.200.955,00
RESERVA DE CONTIGENCIA	100.000,00	0,00	100.000,00
RESERVA DE CONTINGÊNCIA PARA EMENDAS PARLAMENTARES	12.208.842,00	0,00	12.208.842,00
SEC. MUNIC. DA JUVENTUDE, ESPORTE E RECREAÇÃO	18.309.915,00	0,00	18.309.915,00
SEC. MUNIC. DO DESENVOLVIMENTO URBANO	29.819.904,00	800.000,00	30.619.904,00
SECRETARIA DA ADMINISTRACAO	29.678.406,00	0,00	29.678.406,00
SECRETARIA DA RECEITA MUNICIPAL	24.453.750,00	0,00	24.453.750,00
SECRETARIA DAS FINANÇAS	5.535.992,00	0,00	5.535.992,00
SECRETARIA DE DESENVOLVIMENTO ECONÔMICO E TRABALHO	10.577.534,00	5.898.000,00	16.475.534,00
SECRETARIA DE DESENVOLVIMENTO SOCIAL	63.411.501,00	0,00	63.411.501,00
SECRETARIA DE DIREITOS HUMANOS E CIDADANIA	19.866.359,00	0,00	19.866.359,00
SECRETARIA DE GESTÃO GOVERNAMENTAL	185.293.623,00	0,00	185.293.623,00
SECRETARIA DE INFRAESTRUTURA	359.205.359,00	34.600.000,00	393.805.359,00
SECRETARIA DE PLANEJAMENTO	53.805.080,00	400.000,00	54.205.080,00
SECRETARIA DE TURISMO	7.868.348,00	10.000,00	7.878.348,00
SECRETARIA EXTRAORDINÁRIA DE POLÍTICAS PÚBLICAS PARA AS MULHERES	4.660.422,00	0,00	4.660.422,00
SECRETARIA MUNICIPAL DE CIÊNCIA E TECNOLOGIA	7.284.144,00	0,00	7.284.144,00
SECRETARIA MUNICIPAL DE CUIDADO E PROTEÇÃO ANIMAL	17.051.000,00	0,00	17.051.000,00
SECRETARIA MUNICIPAL DE EDUCAÇÃO E CULTURA	1.234.404.932,00	12.000,00	1.234.416.932,00
SECRETARIA MUNICIPAL DE HABITAÇÃO SOCIAL	33.033.811,00	2.000.000,00	35.033.811,00



PREFEITURA DE JOÃO PESSOA

Despesa por Órgão
Recursos Todas as Fontes

			Em R\$ 1,00
ESPECIFICAÇÃO	RECURSOS DO TESOURO	RECURSOS DE OUTRAS FONTES	TOTAL
SECRETARIA MUNICIPAL DE PRESERVAÇÃO, REVITALIZAÇÃO E INOVAÇÃO DO CENTRO HISTÓRICO	3.782.873,00	0,00	3.782.873,00
SECRETARIA MUNICIPAL DE PROTEÇÃO E DEFESA DO CONSUMIDOR	6.616.474,00	5.208.000,00	11.824.474,00
SECRETARIA MUNICIPAL DE SEGURANÇA URBANA E CIDADANIA	47.377.519,00	0,00	47.377.519,00
SECRETARIA MUNICIPAL DE SERVIÇOS URBANOS E ZELADORIA	10.892.581,00	0,00	10.892.581,00
SECRETARIA MUNICIPAL DO MEIO-AMBIENTE	18.343.626,00	4.000.000,00	22.343.626,00
Autarquia	814.662.435,00	316.521.525,00	1.131.183.960,00
CAMARA MUNICIPAL	128.195.247,00	0,00	128.195.247,00
SECRETARIA DA ADMINISTRACAO	351.000.000,00	254.500.000,00	605.500.000,00
SECRETARIA DE GESTÃO GOVERNAMENTAL	333.967.188,00	30.441.525,00	364.408.713,00
SECRETARIA MUNICIPAL DE SAUDE	1.500.000,00	31.580.000,00	33.080.000,00
Fundação	786.660.015,00	715.821.398,00	1.502.481.413,00
CAMARA MUNICIPAL	5.880.000,00	0,00	5.880.000,00
SEC. MUNIC. DA JUVENTUDE, ESPORTE E RECREAÇÃO	2.889.075,00	0,00	2.889.075,00
SECRETARIA DE DIREITOS HUMANOS E CIDADANIA	20.601.248,00	16.490.649,00	37.091.897,00
SECRETARIA MUNICIPAL DE EDUCAÇÃO E CULTURA	40.760.935,00	8.005.000,00	48.765.935,00
SECRETARIA MUNICIPAL DE SAUDE	716.528.757,00	691.325.749,00	1.407.854.506,00
TOTAL	4.358.036.807	1.093.489.923	5.451.526.730

DESPESA DO PROGRAMA DE TRABALHO –
TODAS AS FONTES



PREFEITURA MUNICIPAL DE JOÃO PESSOA

Demonstrativo da Despesa por Programa de Trabalho e Órgão

Ano Base: 2026

R\$

Recursos de Todas as Fontes

Especificações		TOTAL	DESPESAS CORRENTES			DESPESAS DE CAPITAL		
			Pessoal e Encargos Sociais	Juros e Encargos da Dívida	Outras Despesas Correntes	Investimentos	Inversões Financeiras	Amortização da Dívida
Órgão	01000 - CAMARA MUNICIPAL	134.075.247	92.452.670	0	28.242.577	11.880.000	1.500.000	0
Unidade	01101 - CÂMARA MUNICIPAL - AÇÕES DE GOVERNO	128.195.247	92.452.670	0	28.242.577	6.000.000	1.500.000	0
01 - Legislativa		127.895.247	92.152.670	0	28.242.577	6.000.000	1.500.000	0
031 - Ação Legislativa		4.400.000	1.900.000	0	2.500.000	0	0	0
5281 - 5281-ENCARGOS DE EXERCÍCIOS ANTERIORES - CÂMARA		4.400.000	1.900.000	0	2.500.000	0	0	0
012594 - ENCARGOS DE EXERCÍCIOS ANTERIORES		4.400.000	1.900.000	0	2.500.000	0	0	0
EFETUAR O PAGAMENTO DE DESPESAS DE EXERCÍCIO ENCERRADO E DE COMPROMISSOS RECONHECIDOS								
0002 - Fiscal		4.400.000	1.900.000	0	2.500.000	0	0	0
1.500 Recursos não vinculados de Impostos		4.400.000	1.900.000	0	2.500.000	0	0	0
122 - Administração Geral		100.545.247	73.852.670	0	19.192.577	6.000.000	1.500.000	0
5001 - APRIMORAMENTO E MANUTENÇÃO DOS SERVIÇOS ADMINISTRATIVOS		73.852.670	73.852.670	0	0	0	0	0
012599 - ENCARGOS COM PESSOAL DA CÂMARA MUNICIPAL DE JOÃO PESSOA		73.852.670	73.852.670	0	0	0	0	0
EFETUAR O PAGAMENTO DAS DESPESAS RELATIVAS AOS GASTOS COM PESSOAL CÂMARA MUNICIPAL DE JOÃO PESSOA								
0002 - Fiscal		73.852.670	73.852.670	0	0	0	0	0
1.500 Recursos não vinculados de Impostos		73.852.670	73.852.670	0	0	0	0	0
5273 - 5273-AQUISIÇÃO DE IMÓVEIS		1.500.000	0	0	0	0	1.500.000	0
011124 - AQUISIÇÃO DE IMÓVEIS		1.500.000	0	0	0	0	1.500.000	0
DOTAR A CÂMARA MUNICIPAL DE CONDIÇÕES NECESSÁRIAS PAR O SEU PLENO FUNCIONAMENTO								
0002 - Fiscal		1.500.000	0	0	0	0	1.500.000	0
1.500 Recursos não vinculados de Impostos		1.500.000	0	0	0	0	1.500.000	0
5278 - 5278-AMPLIAÇÃO DE IMÓVEIS		1.500.000	0	0	0	1.500.000	0	0
011127 - AMPLIAÇÃO DA CÂMARA		1.500.000	0	0	0	1.500.000	0	0
PRÓPRIOS MUNICIPAIS A CONSTRUIR, A REFORMAR E AMPLIAR								
0002 - Fiscal		1.500.000	0	0	0	1.500.000	0	0
1.500 Recursos não vinculados de Impostos		1.500.000	0	0	0	1.500.000	0	0
5279 - 5279-FORTEALECIMENTO DAS ATIVIDADES LEGISLATIVAS		23.692.577	0	0	19.192.577	4.500.000	0	0
012471 - ADMINISTRAÇÃO GERAL DA CÂMARA		23.692.577	0	0	19.192.577	4.500.000	0	0
MANTER EM CONDIÇÕES ADEQUADAS A CMJP COM VISTA AO PLENO DESENVOLVIMENTO, REALIZAR CONCURSO PÚBLICO COM A FINALIDADE DE AMPLIAR O NÚMERO DE EFETIVOS PARA ATENDIMENTO DAS DEMANDAS LEGISLATIVAS E ADMINISTRATIVAS								
0002 - Fiscal		23.692.577	0	0	19.192.577	4.500.000	0	0
1.500 Recursos não vinculados de Impostos		23.692.577	0	0	19.192.577	4.500.000	0	0
131 - Comunicação Social		6.550.000	0	0	6.550.000	0	0	0
5236 - 5236-GESTÃO DA POLÍTICA DE COMUNICAÇÃO		6.550.000	0	0	6.550.000	0	0	0
012424 - MANUTENÇÃO E DIVULGAÇÃO DAS ATIVIDADES INSTITUCIONAIS		6.550.000	0	0	6.550.000	0	0	0



PREFEITURA MUNICIPAL DE JOÃO PESSOA

Demonstrativo da Despesa por Programa de Trabalho e Órgão

Ano Base: 2026

R\$

Recursos de Todas as Fontes

Especificações		TOTAL	DESPESAS CORRENTES			DESPESAS DE CAPITAL		
			Pessoal e Encargos Sociais	Juros e Encargos da Dívida	Outras Despesas Correntes	Investimentos	Inversões Financeiras	Amortização da Dívida
Unidade	01101 - CÂMARA MUNICIPAL - AÇÕES DE GOVERNO	128.195.247	92.452.670	0	28.242.577	6.000.000	1.500.000	0
MANTER E REALIZAR A DIVULGAÇÃO DAS ATIVIDADES LEGISLATIVAS E ADMINISTRATIVAS ATRAVÉS DA IMPRENSA FALADA E ESCRITA								
	0002 - Fiscal	6.550.000	0	0	6.550.000	0	0	0
	1.500 Recursos não vinculados de Impostos	6.550.000	0	0	6.550.000	0	0	0
271 - Previdência Básica		12.000.000	12.000.000	0	0	0	0	0
5280 - 5280-ENCARGOS COM A PREVIDÊNCIA SOCIAL		12.000.000	12.000.000	0	0	0	0	0
	012595 - ENCARGOS COM A PREVIDENCIA NACIONAL	12.000.000	12.000.000	0	0	0	0	0
ASSEGURAR AOS SERVIDORES E PRESTADORES DE SERVIÇOS SEGURIDADE SOCIAL EM CONFORMIDADE A LEI VIGENTE								
	0002 - Fiscal	12.000.000	12.000.000	0	0	0	0	0
	1.500 Recursos não vinculados de Impostos	12.000.000	12.000.000	0	0	0	0	0
272 - Previdência do Regime Estatutário		4.400.000	4.400.000	0	0	0	0	0
5280 - 5280-ENCARGOS COM A PREVIDÊNCIA SOCIAL		4.400.000	4.400.000	0	0	0	0	0
	012596 - ENCARGOS COM A PREVIDENCIA MUNICIPAL	4.400.000	4.400.000	0	0	0	0	0
ASSEGURAR A POLITICA DE SEGURIDADE SOCIAL DEFINIDA NA LEGISLAÇÃO VIGENTE EM BENEFICIO DOS SERVIDORES MUNICIPAIS								
	0002 - Fiscal	4.400.000	4.400.000	0	0	0	0	0
	1.500 Recursos não vinculados de Impostos	4.400.000	4.400.000	0	0	0	0	0
09 - Previdência Social		300.000	300.000	0	0	0	0	0
272 - Previdência do Regime Estatutário		300.000	300.000	0	0	0	0	0
5496 - 5496-ENCARGOS COM A PREVIDENCIA		300.000	300.000	0	0	0	0	0
	014141 - ENCARGOS COM A PREVIDENCIA - OUTROS INSTITUTOS	300.000	300.000	0	0	0	0	0
ASSEGURAR AOS SERVIDORES E PRESTADORES DE SERVIÇOS SEGURIDADE SOCIAL EM CONFORMIDADE COM A LEI VIGENTE								
	0003 - Seguridade	300.000	300.000	0	0	0	0	0
	1.500 Recursos não vinculados de Impostos	300.000	300.000	0	0	0	0	0



PREFEITURA MUNICIPAL DE JOÃO PESSOA

Demonstrativo da Despesa por Programa de Trabalho e Órgão

Ano Base: 2026
R\$

Recursos de Todas as Fontes

Especificações	TOTAL	DESPESAS CORRENTES			DESPESAS DE CAPITAL		
		Pessoal e Encargos Sociais	Juros e Encargos da Dívida	Outras Despesas Correntes	Investimentos	Inversões Financeiras	Amortização da Dívida
Unidade 01301 - FUNDO ESPECIAL DA CÂMARA MUNICIPAL	5.880.000	0	0	0	5.880.000	0	0
01 - Legislativa	5.880.000	0	0	0	5.880.000	0	0
031 - Ação Legislativa	2.530.000	0	0	0	2.530.000	0	0
5588 - 5588-AMPLIAÇÃO E REFORMA	2.530.000	0	0	0	2.530.000	0	0
011611 - FUNDO ESPECIAL DA CAMARA MUNICIPAL - FECM	2.530.000	0	0	0	2.530.000	0	0
ASSEGURAR MELHOR ATENDIMENTO A POPULAÇÃO							
0002 - Fiscal	2.530.000	0	0	0	2.530.000	0	0
1.500 Recursos não vinculados de Impostos	2.530.000	0	0	0	2.530.000	0	0
122 - Administração Geral	3.350.000	0	0	0	3.350.000	0	0
5588 - 5588-AMPLIAÇÃO E REFORMA	3.350.000	0	0	0	3.350.000	0	0
011613 - CONSTRUÇÃO NOVA SEDE DA CAMARA MUNICIPAL	3.350.000	0	0	0	3.350.000	0	0
DOTAR A CAMARA MUNICIPAL DE CONDIÇÕES PARA O PLENO FUNCIONAMENTO							
0002 - Fiscal	3.350.000	0	0	0	3.350.000	0	0
1.500 Recursos não vinculados de Impostos	3.350.000	0	0	0	3.350.000	0	0



PREFEITURA MUNICIPAL DE JOÃO PESSOA

Demonstrativo da Despesa por Programa de Trabalho e Órgão

Ano Base: 2026
R\$

Recursos de Todas as Fontes

Especificações	TOTAL	DESPESAS CORRENTES			DESPESAS DE CAPITAL		
		Pessoal e Encargos Sociais	Juros e Encargos da Dívida	Outras Despesas Correntes	Investimentos	Inversões Financeiras	Amortização da Dívida
Órgão 03000 - GABINETE DO VICE-PREFEITO	3.550.000	3.095.000	0	355.000	100.000	0	0
Unidade 03101 - GAVIPRE - AÇÕES DE GOVERNO	3.550.000	3.095.000	0	355.000	100.000	0	0
04 - Administração	3.550.000	3.095.000	0	355.000	100.000	0	0
122 - Administração Geral	3.410.000	3.095.000	0	215.000	100.000	0	0
5001 - APRIMORAMENTO E MANUTENÇÃO DOS SERVIÇOS ADMINISTRATIVOS	3.410.000	3.095.000	0	215.000	100.000	0	0
032650 - REMUNERAÇÃO DOS SERVIDORES ATIVOS DO GAVIPRE	3.100.000	3.095.000	0	5.000	0	0	0
PROVER OS SALÁRIOS E ENCARGOS DOS SERVIDORES							
0002 - Fiscal	3.100.000	3.095.000	0	5.000	0	0	0
1.500 Recursos não vinculados de Impostos	3.100.000	3.095.000	0	5.000	0	0	0
032683 - MANUTENÇÃO E IMPLEMENTAÇÃO DOS SERVIÇOS ADMINISTRATIVOS EM GERAL	310.000	0	0	210.000	100.000	0	0
GARANTIR ATIVIDADES FIN.							
0002 - Fiscal	310.000	0	0	210.000	100.000	0	0
1.500 Recursos não vinculados de Impostos	310.000	0	0	210.000	100.000	0	0
124 - Controle Interno	90.000	0	0	90.000	0	0	0
5019 - 5019-ACOMPANHAMENTO DE CONVÊNIOS E PROJETOS DO MUNICÍPIO	90.000	0	0	90.000	0	0	0
JUNTO A OUTRAS ESFERAS DE GOVERN							
032137 - ACOMPANHAMENTO DE CONVÊNIOS E PROJETOS DO MUNICÍPIO	90.000	0	0	90.000	0	0	0
JUNTO AOS ÓRGÃOS DOS GOVERNOS FEDERAL							
BUSCA ACOMPANHAR OS PROJETOS PROTOCOLADOS NOS ÓRGÃOS DOS GOVERNOS FEDERAL E ESTADUAL, BEM							
0002 - Fiscal	90.000	0	0	90.000	0	0	0
1.500 Recursos não vinculados de Impostos	90.000	0	0	90.000	0	0	0
128 - Formação de Recursos Humanos	50.000	0	0	50.000	0	0	0
5001 - APRIMORAMENTO E MANUTENÇÃO DOS SERVIÇOS ADMINISTRATIVOS	50.000	0	0	50.000	0	0	0
032105 - EXECUÇÃO DO PROGRAMA DE QUALIDADE TOTAL	50.000	0	0	50.000	0	0	0
VISA PROMOVER AÇÕES DE CUNHO ADMINISTRATIVO, DE MODO A DAR MAIS AGILIDADE E QUALIDADE AO S							
0002 - Fiscal	50.000	0	0	50.000	0	0	0
1.500 Recursos não vinculados de Impostos	50.000	0	0	50.000	0	0	0



PREFEITURA MUNICIPAL DE JOÃO PESSOA

Demonstrativo da Despesa por Programa de Trabalho e Órgão

Ano Base: 2026
R\$

Recursos de Todas as Fontes

Especificações	TOTAL	DESPESAS CORRENTES			DESPESAS DE CAPITAL		
		Pessoal e Encargos Sociais	Juros e Encargos da Dívida	Outras Despesas Correntes	Investimentos	Inversões Financeiras	Amortização da Dívida
Órgão 05000 - PROCURADORIA GERAL DO MUNICÍPIO	81.200.955	23.371.528	0	56.759.427	1.070.000	0	0
Unidade 05101 - PROGEM - AÇÕES DE GOVERNO	73.200.955	20.871.528	0	52.229.427	100.000	0	0
02 - Judiciária	128.933	0	0	128.933	0	0	0
128 - Formação de Recursos Humanos	128.933	0	0	128.933	0	0	0
5034 - 5034-FORMAÇÃO DE EDUCANDOS PARA O EXERCÍCIO PROFISSIONAL	128.933	0	0	128.933	0	0	0
052135 - FORMAÇÃO DE EDUCANDO PARA O EXERCÍCIO PROFISSIONAL	128.933	0	0	128.933	0	0	0
PROMOVER DE FORMA INTEGRADA A CAPACITAÇÃO, A QUALIFICAÇÃO DOS EDUCANDOS COM O OBJETIVO DE							
0002 - Fiscal	128.933	0	0	128.933	0	0	0
1.500 Recursos não vinculados de Impostos	128.933	0	0	128.933	0	0	0
04 - Administração	24.646.778	20.371.528	0	4.175.250	100.000	0	0
122 - Administração Geral	21.626.778	20.371.528	0	1.155.250	100.000	0	0
5001 - APRIMORAMENTO E MANUTENÇÃO DOS SERVIÇOS ADMINISTRATIVOS	21.576.778	20.371.528	0	1.105.250	100.000	0	0
052646 - MANUTENÇÃO DOS SERVIÇOS ADMINISTRATIVOS	500.000	0	0	400.000	100.000	0	0
PROMOVER O APERFEIÇOAMENTO DOS SERVIÇOS ADMINISTRATIVOS TENDO EM VISTA MAXIMIZAR A PRODUTIVIDADE							
0002 - Fiscal	500.000	0	0	400.000	100.000	0	0
1.500 Recursos não vinculados de Impostos	500.000	0	0	400.000	100.000	0	0
052663 - REMUNERAÇÃO DOS SERVIDORES ATIVOS DA PROGEM	21.076.778	20.371.528	0	705.250	0	0	0
REMUNERAR OS SERVIDORES ATIVOS DA PROGEM							
0002 - Fiscal	21.076.778	20.371.528	0	705.250	0	0	0
1.500 Recursos não vinculados de Impostos	21.076.778	20.371.528	0	705.250	0	0	0
5324 - 5324-OUTROS ENCARGOS ESPECIAIS	50.000	0	0	50.000	0	0	0
057090 - ENCARGOS COM INDENIZAÇÕES E RESTITUIÇÕES	50.000	0	0	50.000	0	0	0
INDENIZAR E RESTITUIR							
0002 - Fiscal	50.000	0	0	50.000	0	0	0
1.500 Recursos não vinculados de Impostos	50.000	0	0	50.000	0	0	0
126 - Tecnologia da Informação	3.020.000	0	0	3.020.000	0	0	0
5001 - APRIMORAMENTO E MANUTENÇÃO DOS SERVIÇOS ADMINISTRATIVOS	3.020.000	0	0	3.020.000	0	0	0
052108 - EXPANSÃO E MODERNIZAÇÃO DAS AÇÕES DE INFORMÁTICA	3.020.000	0	0	3.020.000	0	0	0
PROMOVER A EXPANSÃO E A MODERNIZAÇÃO DOS SERVIÇOS DE INFORMÁTICA , VISANDO A EFETIVIDADE D							
0002 - Fiscal	3.020.000	0	0	3.020.000	0	0	0
1.500 Recursos não vinculados de Impostos	3.020.000	0	0	3.020.000	0	0	0
28 - Encargos Especiais	48.425.244	500.000	0	47.925.244	0	0	0
062 - Defesa do Interesse Público no Processo Judiciário	200.000	0	0	200.000	0	0	0
5049 - 5049-EXECUÇÃO DAS SENTENÇAS JUDICIÁRIAS	200.000	0	0	200.000	0	0	0
057089 - EMOLUMENTOS, TAXAS, CUSTAS JUDICIAIS	200.000	0	0	200.000	0	0	0
PAGAMENTO DE EMOLUMENTOS, TAXAS E CUSTAS JUDICIAIS							
0002 - Fiscal	200.000	0	0	200.000	0	0	0



PREFEITURA MUNICIPAL DE JOÃO PESSOA

Demonstrativo da Despesa por Programa de Trabalho e Órgão

Ano Base: 2026
R\$

Recursos de Todas as Fontes

Especificações	TOTAL	DESPESAS CORRENTES			DESPESAS DE CAPITAL		
		Pessoal e Encargos Sociais	Juros e Encargos da Dívida	Outras Despesas Correntes	Investimentos	Inversões Financeiras	Amortização da Dívida
Unidade 05101 - PROGEM - AÇÕES DE GOVERNO	73.200.955	20.871.528	0	52.229.427	100.000	0	0
1.500 Recursos não vinculados de Impostos	200.000	0	0	200.000	0	0	0
846 - Outros Encargos Especiais	48.225.244	500.000	0	47.725.244	0	0	0
5049 - 5049-EXECUÇÃO DAS SENTENÇAS JUDICIÁRIAS	48.225.244	500.000	0	47.725.244	0	0	0
057002 - EXECUÇÃO DE SENTENÇAS JUDICIAIS, DESPESAS PROCESSUAIS JUDICIAIS E EXTRAJUDICIAIS	48.225.244	500.000	0	47.725.244	0	0	0
CUMPRIR SENTENÇAS JUDICIAIS, DESPESAS PROCESSUAIS JUDICIAIS E EXTRAJUDICIAIS E PAGAMENTOS DE CUSTAS, EMOLUMENTOS E TAXAS							
0002 - Fiscal	48.225.244	500.000	0	47.725.244	0	0	0
1.500 Recursos não vinculados de Impostos	48.225.244	500.000	0	47.725.244	0	0	0



PREFEITURA MUNICIPAL DE JOÃO PESSOA

Demonstrativo da Despesa por Programa de Trabalho e Órgão

Ano Base: 2026
R\$

Recursos de Todas as Fontes								
Especificações	TOTAL	DESPESAS CORRENTES			DESPESAS DE CAPITAL			
		Pessoal e Encargos Sociais	Juros e Encargos da Dívida	Outras Despesas Correntes	Investimentos	Inversões Financeiras	Amortização da Dívida	
Unidade 05301 - FUNDO DE GESTÃO, DESENV. E MODERNIZAÇÃO DA PROGEM	8.000.000	2.500.000	0	4.530.000	970.000	0	0	
02 - Judiciária	100.000	0	0	100.000	0	0	0	
061 - Ação Judiciária	100.000	0	0	100.000	0	0	0	
5049 - 5049-EXECUÇÃO DAS SENTENÇAS JUDICIÁRIAS	100.000	0	0	100.000	0	0	0	
057006 - EXECUÇÃO DE SENTENÇAS JUDICIÁRIAS CUMPRIR SENTENÇAS JUDICIAIS	100.000	0	0	100.000	0	0	0	
0002 - Fiscal	100.000	0	0	100.000	0	0	0	
1.759 Recursos Vinculados a Fundos	100.000	0	0	100.000	0	0	0	
04 - Administração	7.800.000	2.500.000	0	4.330.000	970.000	0	0	
122 - Administração Geral	7.800.000	2.500.000	0	4.330.000	970.000	0	0	
5001 - APRIMORAMENTO E MANUTENÇÃO DOS SERVIÇOS ADMINISTRATIVOS	655.000	0	0	655.000	0	0	0	
054307 - CONTRATAÇÃO DE SERVIÇOS ESPECIALIZADOS CONTRATAR SERVIÇOS ESPECIALIZADOS VISANDO À FORMULAÇÃO DE INOVAÇÕES TECNOLÓGICAS NO ÂMBITO DA PROCURADORIA GERAL DO MUNICÍPIO	655.000	0	0	655.000	0	0	0	
0002 - Fiscal	655.000	0	0	655.000	0	0	0	
1.759 Recursos Vinculados a Fundos	655.000	0	0	655.000	0	0	0	
5545 - 5545-APRIMORAMENTO DOS SERVIÇOS ADMINISTRATIVOS DA PGMJP	7.145.000	2.500.000	0	3.675.000	970.000	0	0	
054300 - AÇÃO DE PAGAMENTO DE HONORÁRIOS ADVOCATÍCIOS - FUNDERM GARANTIR O PAGAMENTO DE HONORÁRIOS ADVOCATÍCIOS	2.500.000	2.500.000	0	0	0	0	0	
0002 - Fiscal	2.500.000	2.500.000	0	0	0	0	0	
1.759 Recursos Vinculados a Fundos	2.500.000	2.500.000	0	0	0	0	0	
054301 - EXPANSÃO E MODERNIZAÇÃO DAS AÇÕES DE INFORMÁTICA - FUNDERM PROMOVER A EXPANSÃO E MODERNIZAÇÃO DOS SERVIDORES DE INFORMÁTICA, VISANDO MELHORAR A EFICIÊNCIA DOS SERVIÇOS PRESTADOS	1.150.000	0	0	780.000	370.000	0	0	
0002 - Fiscal	1.150.000	0	0	780.000	370.000	0	0	
1.759 Recursos Vinculados a Fundos	1.150.000	0	0	780.000	370.000	0	0	
054302 - QUALIFICAÇÃO PROFISSIONAL - FUNDERM MELHORAR O ATENDIMENTO AO PÚBLICO	1.300.000	0	0	1.300.000	0	0	0	
0002 - Fiscal	1.300.000	0	0	1.300.000	0	0	0	
1.759 Recursos Vinculados a Fundos	1.300.000	0	0	1.300.000	0	0	0	
054303 - AMPLIAÇÃO, REFORMA, RECUPERAÇÃO DAS INSTALAÇÕES DA PROCURADORIA GERAL DO MUNICÍPIO DE JOÃO EFETIVAR AMPLIAÇÕES E ADAPTAÇÕES DA PGMJP COM VISTA MELHORAR AS CONDIÇÕES DE TRABALHO E AO ATENDIMENTO AO PÚBLICO	450.000	0	0	100.000	350.000	0	0	
0002 - Fiscal	450.000	0	0	100.000	350.000	0	0	
1.759 Recursos Vinculados a Fundos	450.000	0	0	100.000	350.000	0	0	
054304 - AQUISIÇÃO DE ACERVO LITERÁRIO, CRIAÇÃO, EDIÇÃO, IMPRESSÃO E PUBLICAÇÃO DE LIVROS, REVISTAS E OBRAS T	195.000	0	0	145.000	50.000	0	0	



PREFEITURA MUNICIPAL DE JOÃO PESSOA

Demonstrativo da Despesa por Programa de Trabalho e Órgão

Ano Base: 2026
R\$

Recursos de Todas as Fontes								
Especificações	TOTAL	DESPESAS CORRENTES			DESPESAS DE CAPITAL			
		Pessoal e Encargos Sociais	Juros e Encargos da Dívida	Outras Despesas Correntes	Investimentos	Inversões Financeiras	Amortização da Dívida	
Unidade 05301 - FUNDO DE GESTÃO, DESENV. E MODERNIZAÇÃO DA PROGEM	8.000.000	2.500.000	0	4.530.000	970.000	0	0	
PROMOVER O APERFEIÇOAMENTO INTELECTUAL DOS PROCURADORES, ASSESSORES E SERVIDORES DA PGMJP								
0002 - Fiscal	195.000	0	0	145.000	50.000	0	0	
1.759 Recursos Vinculados a Fundos	195.000	0	0	145.000	50.000	0	0	
054305 - APOIO A EVENTOS E ENTIDADES DE CARÁTER PÚBLICO FORMALIZAR APOIO PARA A REALIZAÇÃO DE EVENTOS DE CUNHO SOCIAL DA PGMJP	50.000	0	0	50.000	0	0	0	
0002 - Fiscal	50.000	0	0	50.000	0	0	0	
1.759 Recursos Vinculados a Fundos	50.000	0	0	50.000	0	0	0	
054306 - MANUTENÇÃO, DESENVOLVIMENTO E MODERNIZAÇÃO DO FUNDERM PROMOVER O APERFEIÇOAMENTO DOS SERVIÇOS ADMINISTRATIVO TENDO EM VISTA MAXIMIZAR A PRODUTIVIDADE DO SERVIÇO PÚBLICO DA PGM.	1.500.000	0	0	1.300.000	200.000	0	0	
0002 - Fiscal	1.500.000	0	0	1.300.000	200.000	0	0	
1.759 Recursos Vinculados a Fundos	1.500.000	0	0	1.300.000	200.000	0	0	
28 - Encargos Especiais	100.000	0	0	100.000	0	0	0	
846 - Outros Encargos Especiais	100.000	0	0	100.000	0	0	0	
7001 - 7001-ENCARGOS ESPECIAIS DA ADMINISTRAÇÃO PÚBLICA	100.000	0	0	100.000	0	0	0	
057005 - ENCARGOS COM INDENIZAÇÕES E RESTITUIÇÕES - FUNDERM DESENVOLVER ATIVIDADES RELACIONADAS COM PAGAMENTO DOS ENCARGOS COM INDENIZAÇÕES E RESTITUIÇÕES	100.000	0	0	100.000	0	0	0	
0002 - Fiscal	100.000	0	0	100.000	0	0	0	
1.759 Recursos Vinculados a Fundos	100.000	0	0	100.000	0	0	0	



PREFEITURA MUNICIPAL DE JOÃO PESSOA

Demonstrativo da Despesa por Programa de Trabalho e Órgão

Ano Base: 2026
R\$

Recursos de Todas as Fontes

Especificações	TOTAL	DESPESAS CORRENTES			DESPESAS DE CAPITAL		
		Pessoal e Encargos Sociais	Juros e Encargos da Dívida	Outras Despesas Correntes	Investimentos	Inversões Financeiras	Amortização da Dívida
Órgão 06000 - SECRETARIA DA ADMINISTRAÇÃO	635.178.406	609.922.721	0	13.154.685	7.101.000	5.000.000	0
Unidade 06101 - SEAD - AÇÕES DE GOVERNO	29.678.406	22.568.721	0	6.908.685	201.000	0	0
04 - Administração	29.678.406	22.568.721	0	6.908.685	201.000	0	0
122 - Administração Geral	29.678.406	22.568.721	0	6.908.685	201.000	0	0
5001 - APRIMORAMENTO E MANUTENÇÃO DOS SERVIÇOS ADMINISTRATIVOS	29.678.406	22.568.721	0	6.908.685	201.000	0	0
062157 - PROMOÇÃO E EXECUÇÃO DA POLÍTICA ADMINISTRATIVA	5.328.685	0	0	5.227.685	101.000	0	0
PROMOVER O APERFEIÇOAMENTO DO SISTEMA ATRAVÉS DA COORDENAÇÃO, SUPERVISÃO E CONTROLE DA POL							
0002 - Fiscal	5.328.685	0	0	5.227.685	101.000	0	0
1.500 Recursos não vinculados de Impostos	5.328.685	0	0	5.226.685	100.000	0	0
1.501 Outros Recursos não Vinculados	1.000	0	0	1.000	0	0	0
1.799 Controle de outros recursos vinculados por lei, não enquadrado nas especificações anteriores.	1.000	0	0	0	1.000	0	0
062162 - IMPLEMENTAÇÃO DO PLANO DE CARGOS, CARREIRAS, SALÁRIOS E DESENVOLVIMENTO DOS SERVIDORES MUN	1.000	0	0	1.000	0	0	0
ESTRUTURAR O QUADRO DOS SERVIDORES PÚBLICOS DO MUNICÍPIO ADEQUANDO-OS AS NOVAS EXIGÊNCIAS							
0002 - Fiscal	1.000	0	0	1.000	0	0	0
1.500 Recursos não vinculados de Impostos	1.000	0	0	1.000	0	0	0
062170 - MANUTENÇÃO DO ALMOXARIFADO, DO ARQUIVO, CONTROLE DO PATRIMÔNIO E DA GRÁFICA	555.000	0	0	455.000	100.000	0	0
ABASTECER A SEAD DE MATERIAIS NECESSÁRIOS, EQUIPAMENTOS E MÓVEIS PARA O BOM FUNCIONAMENTO							
0002 - Fiscal	555.000	0	0	455.000	100.000	0	0
1.500 Recursos não vinculados de Impostos	555.000	0	0	455.000	100.000	0	0
062183 - CONSULTORIA TÉCNICA ADMINISTRATIVA, CONTROLE E AUDITORIA DAS DESPESAS E FOLHA DE PESSOAL	600.000	0	0	600.000	0	0	0
DESENVOLVER SISTEMA E METODOLOGIA DE CONTROLE FINANCEIRO, ADMINISTRATIVO E JURÍDICO - LEGA							
0002 - Fiscal	600.000	0	0	600.000	0	0	0
1.500 Recursos não vinculados de Impostos	600.000	0	0	600.000	0	0	0
062195 - MODERNIZAÇÃO DA GESTÃO PÚBLICA	325.000	0	0	325.000	0	0	0
REALIZAR CONCURSOS PÚBLICOS COM O OBJETIVO DE SELECIONAR PROFISSIONAIS QUALIFICADOS COM O							
0002 - Fiscal	325.000	0	0	325.000	0	0	0
1.500 Recursos não vinculados de Impostos	324.000	0	0	324.000	0	0	0
1.501 Outros Recursos não Vinculados	1.000	0	0	1.000	0	0	0
062606 - REMUNERAÇÃO DE PESSOAL ATIVO	22.618.721	22.568.721	0	50.000	0	0	0
COORDENAR E CONTROLAR OS ASSUNTOS PERTINENTES A FOLHA DE PESSOAL DO ÓRGÃO							
0002 - Fiscal	22.618.721	22.568.721	0	50.000	0	0	0



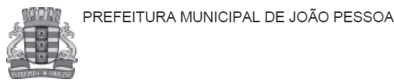
PREFEITURA MUNICIPAL DE JOÃO PESSOA

Demonstrativo da Despesa por Programa de Trabalho e Órgão

Ano Base: 2026
R\$

Recursos de Todas as Fontes

Especificações	TOTAL	DESPESAS CORRENTES			DESPESAS DE CAPITAL		
		Pessoal e Encargos Sociais	Juros e Encargos da Dívida	Outras Despesas Correntes	Investimentos	Inversões Financeiras	Amortização da Dívida
Unidade 06101 - SEAD - AÇÕES DE GOVERNO	29.678.406	22.568.721	0	6.908.685	201.000	0	0
1.500 Recursos não vinculados de Impostos	22.618.721	22.568.721	0	50.000	0	0	0
062920 - BENEFÍCIOS ASSISTENCIAIS	250.000	0	0	250.000	0	0	0
PROPORCIONAR BENEFÍCIOS ASSISTENCIAIS A FAMÍLIA DO SERVIDOR, NA FORMA DE ASSISTÊNCIA SOCIAL							
0003 - Seguridade	250.000	0	0	250.000	0	0	0
1.500 Recursos não vinculados de Impostos	250.000	0	0	250.000	0	0	0



Demonstrativo da Despesa por Programa de Trabalho e Órgão

Ano Base: 2026
R\$

Recursos de Todas as Fontes

Especificações		TOTAL	DESPESAS CORRENTES			DESPESAS DE CAPITAL		
			Pessoal e Encargos Sociais	Juros e Encargos da Dívida	Outras Despesas Correntes	Investimentos	Inversões Financeiras	Amortização da Dívida
Unidade	06201 - INSTITUTO DE PREVIDÊNCIA DO MUNICÍPIO - IPM	605.500.000	587.354.000	0	6.246.000	6.900.000	5.000.000	0
09 - Previdência Social		605.500.000	587.354.000	0	6.246.000	6.900.000	5.000.000	0
122 - Administração Geral		604.550.000	586.879.000	0	5.771.000	6.900.000	5.000.000	0
5001 - APRIMORAMENTO E MANUTENÇÃO DOS SERVIÇOS ADMINISTRATIVOS		592.550.000	586.879.000	0	4.771.000	900.000	0	0
062603 - MANTER E IMPLEMENTAR OS SERVIÇOS ADMINISTRATIVOS GERAIS - IPM		5.325.000	0	0	4.425.000	900.000	0	0
PROMOVER A MANUTENÇÃO DOS SERVIÇOS ADMINISTRATIVOS GERAIS								
0003 - Seguridade		5.325.000	0	0	4.425.000	900.000	0	0
1.501 Outros Recursos não Vinculados		2.700.000	0	0	2.000.000	700.000	0	0
1.800 Recursos vinculados ao RPPS - Fundo em Capitalização (Plano Previdenciário)		980.000	0	0	980.000	0	0	0
1.801 Recursos vinculados ao RPPS - Fundo em Repartição (Plano Financeiro)		1.645.000	0	0	1.445.000	200.000	0	0
067022 - ENCARGOS COM ATIVOS, INATIVOS E PENSIONISTAS		587.225.000	586.879.000	0	346.000	0	0	0
ASSEGURAR A SUBSISTÊNCIA PECUNIÁRIA A QUE FAZ JUS OS ATIVOS, INATIVOS, SEUS DEPENDENTES E PENSIONISTAS								
0003 - Seguridade		587.225.000	586.879.000	0	346.000	0	0	0
1.500 Recursos não vinculados de Impostos		311.000.000	310.969.000	0	31.000	0	0	0
1.501 Outros Recursos não Vinculados		36.900.000	36.740.000	0	160.000	0	0	0
1.800 Recursos vinculados ao RPPS - Fundo em Capitalização (Plano Previdenciário)		125.624.430	125.564.430	0	60.000	0	0	0
1.801 Recursos vinculados ao RPPS - Fundo em Repartição (Plano Financeiro)		113.700.570	113.605.570	0	95.000	0	0	0
5578 - AQUISIÇÃO E DESAPROPRIAÇÃO DE IMÓVEIS DE INTERESSE PÚBLICO		12.000.000	0	0	1.000.000	6.000.000	5.000.000	0
064471 - DESAPROPRIAÇÃO DE IMÓVEL PARA AMPLIAÇÃO SEDE DO IPM		12.000.000	0	0	1.000.000	6.000.000	5.000.000	0
DOTAR O MUNICÍPIO DAS CONDIÇÕES DE ADQUIRIR SEDE PRÓPRIA DO SEU ÓRGÃO DE PREVIDÊNCIA MUNICIPAL								
0003 - Seguridade		12.000.000	0	0	1.000.000	6.000.000	5.000.000	0
2.800 Recursos vinculados ao RPPS - Fundo em Capitalização (Plano Previdenciário)		12.000.000	0	0	1.000.000	6.000.000	5.000.000	0
846 - Outros Encargos Especiais		950.000	475.000	0	475.000	0	0	0
5001 - APRIMORAMENTO E MANUTENÇÃO DOS SERVIÇOS ADMINISTRATIVOS		950.000	475.000	0	475.000	0	0	0
062101 - ENCARGOS DE EXERCÍCIOS ANTERIORES - IPM		550.000	275.000	0	275.000	0	0	0
EFETUAR O PAGAMENTO DE DESPESAS DE EXERCÍCIOS ENCERRADOS CUMPRINDO COMPROMISSOS RECONHECIDOS								
0003 - Seguridade		550.000	275.000	0	275.000	0	0	0
1.501 Outros Recursos não Vinculados		200.000	100.000	0	100.000	0	0	0
1.800 Recursos vinculados ao RPPS - Fundo em Capitalização (Plano Previdenciário)		200.000	100.000	0	100.000	0	0	0



Demonstrativo da Despesa por Programa de Trabalho e Órgão

Ano Base: 2026
R\$

Recursos de Todas as Fontes

Especificações		TOTAL	DESPESAS CORRENTES			DESPESAS DE CAPITAL		
			Pessoal e Encargos Sociais	Juros e Encargos da Dívida	Outras Despesas Correntes	Investimentos	Inversões Financeiras	Amortização da Dívida
Unidade	06201 - INSTITUTO DE PREVIDÊNCIA DO MUNICÍPIO - IPM	605.500.000	587.354.000	0	6.246.000	6.900.000	5.000.000	0
1.801 Recursos vinculados ao RPPS - Fundo em Repartição (Plano Financeiro)		150.000	75.000	0	75.000	0	0	0
067019 - EXECUÇÃO DE SENTENÇAS JUDICIAIS - IPM		400.000	200.000	0	200.000	0	0	0
DOTAR O ÓRGÃO DE UM APORTE DE RECURSOS NECESSÁRIOS AO PAGAMENTO DE AÇÕES IMPETRADAS ATRAVÉS DE PRECATÓRIOS JUDICIAIS								
0003 - Seguridade		400.000	200.000	0	200.000	0	0	0
1.501 Outros Recursos não Vinculados		200.000	100.000	0	100.000	0	0	0
1.800 Recursos vinculados ao RPPS - Fundo em Capitalização (Plano Previdenciário)		100.000	50.000	0	50.000	0	0	0
1.801 Recursos vinculados ao RPPS - Fundo em Repartição (Plano Financeiro)		100.000	50.000	0	50.000	0	0	0



PREFEITURA MUNICIPAL DE JOÃO PESSOA

Demonstrativo da Despesa por Programa de Trabalho e Órgão

Ano Base: 2026
R\$

Recursos de Todas as Fontes

Especificações		TOTAL	DESPESAS CORRENTES			DESPESAS DE CAPITAL		
			Pessoal e Encargos Sociais	Juros e Encargos da Dívida	Outras Despesas Correntes	Investimentos	Inversões Financeiras	Amortização da Dívida
Órgão	07000 - SECRETARIA DAS FINANÇAS	5.535.992	3.616.177	0	1.811.315	108.500	0	0
Unidade	07101 - SEFIN - AÇÕES DE GOVERNO	5.535.992	3.616.177	0	1.811.315	108.500	0	0
04 - Administração		5.535.992	3.616.177	0	1.811.315	108.500	0	0
122 - Administração Geral		5.497.777	3.616.177	0	1.774.100	107.500	0	0
5001 - APRIMORAMENTO E MANUTENÇÃO DOS SERVIÇOS ADMINISTRATIVOS		5.497.777	3.616.177	0	1.774.100	107.500	0	0
072041 - MANUTENÇÃO DOS SERVIÇOS ADMINISTRATIVOS DA SECRETARIA DE FINANÇAS - SEFIN		1.590.100	0	0	1.489.600	100.500	0	0
PROMOVER O DESENVOLVIMENTO DOS SERVIÇOS ADMINISTRATIVOS, MAXIMIZAR A PRODUTIVIDADE DO SERVIÇO								
0002 - Fiscal		1.590.100	0	0	1.489.600	100.500	0	0
1.500 Recursos não vinculados de Impostos		1.090.100	0	0	989.600	100.500	0	0
1.501 Outros Recursos não Vinculados		500.000	0	0	500.000	0	0	0
072612 - REMUNERAÇÃO DO PESSOAL ATIVO - SEFIN		3.636.177	3.616.177	0	20.000	0	0	0
DESENVOLVER AÇÕES RELATIVAS AO PAGAMENTO DA REMUNERAÇÃO E DOS ENCARGOS DO PESSOAL ATIVO								
0002 - Fiscal		3.636.177	3.616.177	0	20.000	0	0	0
1.500 Recursos não vinculados de Impostos		3.636.177	3.616.177	0	20.000	0	0	0
072807 - CAPACITAÇÃO E DESENVOLVIMENTO DE SERVIDORES		260.500	0	0	260.500	0	0	0
PROMOVER A MELHORIA DA QUALIDADE TÉCNICA E PROFISSIONAL DOS SERVIDORES								
0002 - Fiscal		260.500	0	0	260.500	0	0	0
1.500 Recursos não vinculados de Impostos		260.500	0	0	260.500	0	0	0
077143 - ESTRUTURAÇÃO, MELHORIA, MANUTENÇÃO E MODERNIZAÇÃO DOS SISTEMAS DE INFORMATIZAÇÃO		9.000	0	0	3.000	6.000	0	0
PROMOVER MELHORIA E A MANUTENÇÃO DO SISTEMA INTERNO DE INFORMÁTICA A PARTIR DA AQUISIÇÃO DE BENS MATERIAIS E SERVIÇOS E DA CAPACITAÇÃO DE SERVIDORES								
0002 - Fiscal		9.000	0	0	3.000	6.000	0	0
1.500 Recursos não vinculados de Impostos		9.000	0	0	3.000	6.000	0	0
077145 - SEFIN DIGITAL		2.000	0	0	1.000	1.000	0	0
APERFEIÇOAMENTO DOS SISTEMAS PARA UMA MELHOR QUALIDADE DA INFORMAÇÃO								
0002 - Fiscal		2.000	0	0	1.000	1.000	0	0
1.500 Recursos não vinculados de Impostos		2.000	0	0	1.000	1.000	0	0
123 - Administração Financeira		38.215	0	0	37.215	1.000	0	0
5001 - APRIMORAMENTO E MANUTENÇÃO DOS SERVIÇOS ADMINISTRATIVOS		38.215	0	0	37.215	1.000	0	0
077142 - ESTRUTURAÇÃO, MELHORIA E MANUTENÇÃO DO SISTEMA SIAFIC		36.215	0	0	36.215	0	0	0
ADEQUAÇÃO DO PADRÃO MÍNIMO DE QUALIDADE EM ACORDO COM O DECRETO Nº 10.540 05/11/2020								
0002 - Fiscal		36.215	0	0	36.215	0	0	0
1.500 Recursos não vinculados de Impostos		36.215	0	0	36.215	0	0	0
077144 - MANUTENÇÃO DA GESTÃO FISCAL		2.000	0	0	1.000	1.000	0	0



PREFEITURA MUNICIPAL DE JOÃO PESSOA

Demonstrativo da Despesa por Programa de Trabalho e Órgão

Ano Base: 2026
R\$

Recursos de Todas as Fontes

Especificações		TOTAL	DESPESAS CORRENTES			DESPESAS DE CAPITAL		
			Pessoal e Encargos Sociais	Juros e Encargos da Dívida	Outras Despesas Correntes	Investimentos	Inversões Financeiras	Amortização da Dívida
Unidade	07101 - SEFIN - AÇÕES DE GOVERNO	5.535.992	3.616.177	0	1.811.315	108.500	0	0
ADEQUAÇÃO DO PADRÃO MÍNIMO DE QUALIDADE VISANDO O MELHORAMENTO DOS PROCEDIMENTOS DA GESTÃO								
0002 - Fiscal		2.000	0	0	1.000	1.000	0	0
1.500 Recursos não vinculados de Impostos		2.000	0	0	1.000	1.000	0	0



PREFEITURA MUNICIPAL DE JOÃO PESSOA

Demonstrativo da Despesa por Programa de Trabalho e Órgão

Ano Base: 2026

R\$

Recursos de Todas as Fontes

Especificações		TOTAL	DESPESAS CORRENTES			DESPESAS DE CAPITAL		
			Pessoal e Encargos Sociais	Juros e Encargos da Dívida	Outras Despesas Correntes	Investimentos	Inversões Financeiras	Amortização da Dívida
Órgão	08000 - SECRETARIA DE PLANEJAMENTO	54.205.080	21.446.080	0	10.057.000	17.702.000	5.000.000	0
Unidade	08101 - SEPLAN - AÇÕES DE GOVERNO	53.805.080	21.446.080	0	9.857.000	17.502.000	5.000.000	0
04 - Administração		47.726.080	21.446.080	0	3.780.000	17.500.000	5.000.000	0
122 - Administração Geral		47.576.080	21.446.080	0	3.630.000	17.500.000	5.000.000	0
5001 - APRIMORAMENTO E MANUTENÇÃO DOS SERVIÇOS ADMINISTRATIVOS		27.066.080	21.446.080	0	3.620.000	2.000.000	0	0
082710 - REMUNERAÇÃO DO PESSOAL ATIVO		21.496.080	21.446.080	0	50.000	0	0	0
EFETUAR O PAGAMENTO DA REMUNERAÇÃO E DOS ENCARGOS DO PESSOAL ATIVO								
0002 - Fiscal		21.496.080	21.446.080	0	50.000	0	0	0
1.500 Recursos não vinculados de Impostos		21.496.080	21.446.080	0	50.000	0	0	0
082711 - MANUTENÇÃO DOS SERVIÇOS ADMINISTRATIVOS		5.570.000	0	0	3.570.000	2.000.000	0	0
PROMOVER O APERFEIÇOAMENTO DOS SERVIÇOS ADMINISTRATIVOS, TENDO EM VISTA MAXIMIZAR A PRODUTIVIDADE DO SERVIÇO PÚBLICO MUNICIPAL								
0002 - Fiscal		5.570.000	0	0	3.570.000	2.000.000	0	0
1.500 Recursos não vinculados de Impostos		5.570.000	0	0	3.570.000	2.000.000	0	0
5084 - 5084-EDIFICAÇÕES PÚBLICAS		510.000	0	0	10.000	500.000	0	0
081292 - CONSTRUÇÃO, MANUTENÇÃO, REFORMA E AMPLIAÇÃO DE PRÓPRIOS MUNICIPAIS		510.000	0	0	10.000	500.000	0	0
PROPORCIONAR MELHORES CONDIÇÕES DE TRABALHO E DE ATENDIMENTO AOS USUÁRIOS DOS SERVIÇOS PÚBLICOS								
0002 - Fiscal		510.000	0	0	10.000	500.000	0	0
1.500 Recursos não vinculados de Impostos		510.000	0	0	10.000	500.000	0	0
5370 - 5370-AQUISIÇÃO E DESAPROPRIAÇÃO DE IMÓVEIS DE INTERESSE PÚBLICO		20.000.000	0	0	0	15.000.000	5.000.000	0
082728 - AQUISIÇÃO E DESAPROPRIAÇÃO DE IMÓVEIS		20.000.000	0	0	0	15.000.000	5.000.000	0
DOTAR O MUNICÍPIO DE CONDIÇÕES NECESSÁRIAS NO QUE DIZ RESPEITO AS DESPESAS COM A AQUISIÇÃO E A DESAPROPRIAÇÃO DE IMÓVEIS DE INTERESSE PÚBLICO, INCLUINDO ÁREAS DO PROGRAMA DE ASSENTAMENTOS PRECÁRIOS DO PAC E PROGRAMA DE HABITAÇÃO DO MUNICÍPIO, SISTEMA VIÁRIO E EQUIPAMENTOS COMUNITÁRIOS.								
0002 - Fiscal		20.000.000	0	0	0	15.000.000	5.000.000	0
1.500 Recursos não vinculados de Impostos		20.000.000	0	0	0	15.000.000	5.000.000	0
128 - Formação de Recursos Humanos		150.000	0	0	150.000	0	0	0
5001 - APRIMORAMENTO E MANUTENÇÃO DOS SERVIÇOS ADMINISTRATIVOS		150.000	0	0	150.000	0	0	0
082689 - CAPACITAÇÃO E DE TREINAMENTO DE RECURSOS HUMANOS		150.000	0	0	150.000	0	0	0
CAPACITAR RECURSOS HUMANOS DE TODAS AS UNIDADES DA SEPLAN, COM O OBJETIVO DE MELHORAR O DESEMPENHO DAS ATIVIDADES DE PLANEJAMENTO E GESTÃO DO MUNICÍPIO.								
0002 - Fiscal		150.000	0	0	150.000	0	0	0
1.500 Recursos não vinculados de Impostos		150.000	0	0	150.000	0	0	0
15 - Urbanismo		6.029.000	0	0	6.027.000	2.000	0	0
122 - Administração Geral		200.000	0	0	200.000	0	0	0
5001 - APRIMORAMENTO E MANUTENÇÃO DOS SERVIÇOS ADMINISTRATIVOS		200.000	0	0	200.000	0	0	0



PREFEITURA MUNICIPAL DE JOÃO PESSOA

Demonstrativo da Despesa por Programa de Trabalho e Órgão

Ano Base: 2026

R\$

Recursos de Todas as Fontes

Especificações		TOTAL	DESPESAS CORRENTES			DESPESAS DE CAPITAL		
			Pessoal e Encargos Sociais	Juros e Encargos da Dívida	Outras Despesas Correntes	Investimentos	Inversões Financeiras	Amortização da Dívida
Unidade	08101 - SEPLAN - AÇÕES DE GOVERNO	53.805.080	21.446.080	0	9.857.000	17.502.000	5.000.000	0
084186 - SINALIZAÇÃO DAS VIAS URBANAS		200.000	0	0	200.000	0	0	0
PROMOVER A SINALIZAÇÃO DAS VIAS URBANAS MEDIANTE A IMPLANTAÇÃO DE PLACAS, FACILITANDO O ACESSO DA POPULAÇÃO ÀS VIAS URBANAS DE FORMA SEGURA E ORDENADA								
0002 - Fiscal		200.000	0	0	200.000	0	0	0
1.500 Recursos não vinculados de Impostos		200.000	0	0	200.000	0	0	0
451 - Infra-Estrutura Urbana		5.829.000	0	0	5.827.000	2.000	0	0
5001 - APRIMORAMENTO E MANUTENÇÃO DOS SERVIÇOS ADMINISTRATIVOS		5.800.000	0	0	5.800.000	0	0	0
081174 - SERVIÇOS TÉCNICOS, CONSULTORIAS, LAUDOS, ANÁLISES, PESQUISAS, ESTUDOS E PROJETOS DE ARO, ENG. E GEOT		4.900.000	0	0	4.900.000	0	0	0
PARA DESENVOLVIMENTO URBANO, INFRAESTRUTURA, MOBILIDADE, ACESSIBILIDADE, URBANIZAÇÃO, OBRAS ESPECIAIS, MANUTENÇÃO, CONSTRUÇÃO E REFORMA DE EDIFICAÇÕES E EQUIPAMENTOS URBANOS.								
0002 - Fiscal		4.900.000	0	0	4.900.000	0	0	0
1.500 Recursos não vinculados de Impostos		4.900.000	0	0	4.900.000	0	0	0
081280 - SERVIÇOS ESPECIALIZADOS DE TOPOGRAFIA E DE CONTROLE GEOTÉCNICO E TECNOLÓGICO		300.000	0	0	300.000	0	0	0
CONTRATAR SERVIÇOS DE TOPOGRAFIA PARA AUXILIAR NA ELABORAÇÃO DE EXECUÇÃO DE PROJETOS E OBRAS DO MUNICÍPIO								
0002 - Fiscal		300.000	0	0	300.000	0	0	0
1.500 Recursos não vinculados de Impostos		300.000	0	0	300.000	0	0	0
082680 - SERVIÇOS DE REGULARIZAÇÃO, AVALIAÇÃO, VISTORIA, INSPEÇÃO, PERÍCIA DE IMÓVEIS, EXP. ALVARÁ, HABITE-SE		600.000	0	0	600.000	0	0	0
PROMOVER MELHORIAS NO CONTROLE DO USO DO SOLO URBANO COM O LICENCIAMENTO DAS OBRAS PÚBLICAS, PROMOVER MELHORIAS NO CONTROLE DO USO DO SOLO URBANO COM O LICENCIAMENTO DAS OBRAS PÚBLICAS E PRIVADAS, MEDIANTE AÇÕES QUE PERMITAM A AGILIZAÇÃO DA EXPEDIÇÃO DE ALVARÁS E DE CARTAS DE HABITE-SE, INCLUINDO-SE O AUMENTO DO QUADRO DE ANALISTAS E A QUALIFICAÇÃO DOS MESMOS.								
0002 - Fiscal		600.000	0	0	600.000	0	0	0
1.500 Recursos não vinculados de Impostos		600.000	0	0	600.000	0	0	0
5362 - 5362-GESTÃO URBANA		25.000	0	0	25.000	0	0	0
082679 - GERENCIAMENTO, SUPERVISÃO E FISCALIZAÇÃO DE OBRAS, POSTURAS E USO DO SOLO.		25.000	0	0	25.000	0	0	0
INTENSIFICAR A FISCALIZAÇÃO DO ORDENAMENTO URBANO, NO CUMPRIMENTO DAS NORMAS ESTABELECIDAS NO PLANO DIRETOR, PARA A CIDADE DE JOÃO PESSOA E RESPECTIVOS CÓDIGOS: OBRAS, URBANISMO E POSTURAS, INCLUINDO AÇÕES RELACIONADAS COM O AUMENTO E A QUALIFICAÇÃO DOS FISCALIS.								
0002 - Fiscal		25.000	0	0	25.000	0	0	0
1.500 Recursos não vinculados de Impostos		25.000	0	0	25.000	0	0	0
5385 - 5385-OBRAS ESPECIAIS		4.000	0	0	2.000	2.000	0	0



PREFEITURA MUNICIPAL DE JOÃO PESSOA

Demonstrativo da Despesa por Programa de Trabalho e Órgão

Ano Base: 2026
R\$

Recursos de Todas as Fontes

Especificações		TOTAL	DESPESAS CORRENTES			DESPESAS DE CAPITAL		
			Pessoal e Encargos Sociais	Juros e Encargos da Dívida	Outras Despesas Correntes	Investimentos	Inversões Financeiras	Amortização da Dívida
Unidade	08101 - SEPLAN - AÇÕES DE GOVERNO	53.805.080	21.446.080	0	9.857.000	17.502.000	5.000.000	0
	081414 - IMPLANTAÇÃO E EXECUÇÃO DE OBRAS DE URBANIZAÇÃO, DESENVOLVIMENTO SUSTENTÁVEL E EQUIPAMENTOS URBANOS.	4.000	0	0	2.000	2.000	0	0
	IMPLANTAÇÃO E EXECUÇÃO DE OBRAS DE URBANIZAÇÃO, DESENVOLVIMENTO SUSTENTÁVEL E EQUIPAMENTOS URBANOS.							
	0002 - Fiscal	4.000	0	0	2.000	2.000	0	0
	1.500 Recursos não vinculados de Impostos	2.000	0	0	1.000	1.000	0	0
	1.700 Outras Transferências de Convênios ou Repasses da União	1.000	0	0	500	500	0	0
	1.701 Outras Transferências de Convênios ou Repasses dos Estados	1.000	0	0	500	500	0	0
28 - Encargos Especiais		50.000	0	0	50.000	0	0	0
846 - Outros Encargos Especiais		50.000	0	0	50.000	0	0	0
7001 - 7001-ENCARGOS ESPECIAIS DA ADMINISTRAÇÃO PÚBLICA		50.000	0	0	50.000	0	0	0
	087005 - ENCARGOS COM INDENIZAÇÕES E RESTITUIÇÕES	50.000	0	0	50.000	0	0	0
	DESENVOLVER ATIVIDADES RELACIONADAS COM PAGAMENTO DOS ENCARGOS COM INDENIZAÇÕES E RESTITUIÇÕES							
	0002 - Fiscal	50.000	0	0	50.000	0	0	0
	1.500 Recursos não vinculados de Impostos	50.000	0	0	50.000	0	0	0



PREFEITURA MUNICIPAL DE JOÃO PESSOA

Demonstrativo da Despesa por Programa de Trabalho e Órgão

Ano Base: 2026
R\$

Recursos de Todas as Fontes

Especificações		TOTAL	DESPESAS CORRENTES			DESPESAS DE CAPITAL		
			Pessoal e Encargos Sociais	Juros e Encargos da Dívida	Outras Despesas Correntes	Investimentos	Inversões Financeiras	Amortização da Dívida
Unidade	08301 - FUNDURB	400.000	0	0	200.000	200.000	0	0
15 - Urbanismo		400.000	0	0	200.000	200.000	0	0
451 - Infra-Estrutura Urbana		400.000	0	0	200.000	200.000	0	0
5373 - 5373-GESTÃO DA POLÍTICA DE DESENVOLVIMENTO URBANO		400.000	0	0	200.000	200.000	0	0
	081435 - IMPLANTAÇÃO E EXECUÇÃO DE AÇÕES E OBRAS PARA INFRAESTRUTURA URBANA NAS ZEIS	200.000	0	0	100.000	100.000	0	0
	IMPLANTAÇÃO E EXECUÇÃO DE AÇÕES E OBRAS PARA INFRAESTRUTURA, ORDENAMENTO, DESENVOLVIMENTO E EXPANSÃO URBANA, EQUIPAMENTOS COMUNITÁRIOS E URBANOS, ESPAÇOS PÚBLICOS DE LAZER E ÁREAS VERDES.							
	0002 - Fiscal	200.000	0	0	100.000	100.000	0	0
	1.759 Recursos Vinculados a Fundos	200.000	0	0	100.000	100.000	0	0
	581475 - IMPLANTAÇÃO E EXECUÇÃO DE AÇÕES E OBRAS HABITACIONAIS EM ÁREAS DE ZEIS	200.000	0	0	100.000	100.000	0	0
	EXECUTAR OBRAS DE INFRAESTRUTURA PARA A IMPLANTAÇÃO DE UNIDADES HABITACIONAIS EM ÁREAS DE ZEIS - FUNDURB.							
	0002 - Fiscal	200.000	0	0	100.000	100.000	0	0
	1.759 Recursos Vinculados a Fundos	200.000	0	0	100.000	100.000	0	0



PREFEITURA MUNICIPAL DE JOÃO PESSOA

Demonstrativo da Despesa por Programa de Trabalho e Órgão

Ano Base: 2026

R\$

Recursos de Todas as Fontes

Especificações	TOTAL	DESPESAS CORRENTES			DESPESAS DE CAPITAL		
		Pessoal e Encargos Sociais	Juros e Encargos da Dívida	Outras Despesas Correntes	Investimentos	Inversões Financeiras	Amortização da Dívida
Órgão 09000 - SEC. MUNIC. DO DESENVOLVIMENTO URBANO	30.619.904	25.390.311	0	4.689.593	540.000	0	0
Unidade 09101 - SEDURB - AÇÕES DE GOVERNO	29.817.904	25.390.311	0	4.137.593	290.000	0	0
04 - Administração	2.300.000	0	0	2.180.000	120.000	0	0
122 - Administração Geral	2.300.000	0	0	2.180.000	120.000	0	0
5001 - APRIMORAMENTO E MANUTENÇÃO DOS SERVIÇOS ADMINISTRATIVOS	2.300.000	0	0	2.180.000	120.000	0	0
092041 - MANUTENÇÃO DAS ATIVIDADES ADMINISTRATIVAS	2.140.000	0	0	2.090.000	50.000	0	0
PROMOVER O APERFEIÇOAMENTO DOS SERVIÇOS ADMINISTRATIVOS, MAXIMIZAR A PRODUTIVIDADE DO SERVIDORES, MANter A CONTINUIDADE DA PRESTAÇÃO DE SERVIÇOS., PRESTAR SUPORTE AOS DEMAIS NÍVEIS HIERARQUICOS DEPARTAMENTAIS							
0002 - Fiscal	2.140.000	0	0	2.090.000	50.000	0	0
1.500 Recursos não vinculados de Impostos	2.140.000	0	0	2.090.000	50.000	0	0
094392 - MANUTENÇÃO E MODERNIZAÇÃO DA TECNOLOGIA DA INFORMAÇÃO	160.000	0	0	90.000	70.000	0	0
MANter E ATUALIZAR OS SISTEMAS, PROCESSOS, EQUIPAMENTOS E SERVIÇOS QUE NECESSITEM DA TECNOLOGIA DA INFORMAÇÃO JUNTO AO ACERVO DA PASTA, VISANDO AMPLIAR E PRESTAR SERVIÇOS JUNTO A POPULAÇÃO							
0002 - Fiscal	160.000	0	0	90.000	70.000	0	0
1.500 Recursos não vinculados de Impostos	160.000	0	0	90.000	70.000	0	0
08 - Assistência Social	10.000	0	0	10.000	0	0	0
122 - Administração Geral	10.000	0	0	10.000	0	0	0
5001 - APRIMORAMENTO E MANUTENÇÃO DOS SERVIÇOS ADMINISTRATIVOS	10.000	0	0	10.000	0	0	0
094127 - MANUTENÇÃO BENEFÍCIOS ASSISTENCIAIS	10.000	0	0	10.000	0	0	0
PROPORCIONAR BENEFÍCIOS ASSISTENCIAIS A FAMÍLIA DO SERVIDOR, NA FORMA DE ASSISTÊNCIA SOCIAL							
0003 - Seguridade	10.000	0	0	10.000	0	0	0
1.500 Recursos não vinculados de Impostos	10.000	0	0	10.000	0	0	0
15 - Urbanismo	25.710.311	25.390.311	0	310.000	10.000	0	0
122 - Administração Geral	25.440.311	25.390.311	0	50.000	0	0	0
5001 - APRIMORAMENTO E MANUTENÇÃO DOS SERVIÇOS ADMINISTRATIVOS	25.440.311	25.390.311	0	50.000	0	0	0
092619 - REMUNERAÇÃO DE PESSOAL ATIVO DA SEDURB	25.440.311	25.390.311	0	50.000	0	0	0
COORDENAR E CONTROLAR OS ASSUNTOS PERTINENTES AS DESPESAS COM PESSOAL LOTADO NA SEDURB							
0002 - Fiscal	25.440.311	25.390.311	0	50.000	0	0	0
1.500 Recursos não vinculados de Impostos	25.440.311	25.390.311	0	50.000	0	0	0
452 - Serviços Urbanos	270.000	0	0	260.000	10.000	0	0
5584 - 5584-PROGRAMA DE MANUTENÇÃO E ZELADORIA (PEQUENAS REFORMAS)	270.000	0	0	260.000	10.000	0	0
091193 - MANUTENÇÃO DAS ATIVIDADES DE FISCALIZAÇÃO E CONTROLE	270.000	0	0	260.000	10.000	0	0



PREFEITURA MUNICIPAL DE JOÃO PESSOA

Demonstrativo da Despesa por Programa de Trabalho e Órgão

Ano Base: 2026

R\$

Recursos de Todas as Fontes

Especificações	TOTAL	DESPESAS CORRENTES			DESPESAS DE CAPITAL		
		Pessoal e Encargos Sociais	Juros e Encargos da Dívida	Outras Despesas Correntes	Investimentos	Inversões Financeiras	Amortização da Dívida
Unidade 09101 - SEDURB - AÇÕES DE GOVERNO	29.817.904	25.390.311	0	4.137.593	290.000	0	0
PROMOVER MANUTENÇÃO DE AÇÕES DE GESTÃO FRENTE AOS DEPARTAMENTOS E SETORES QUE GEREM AS ATIVIDADES DE FISCALIZAÇÃO E CONTROLE URBANÍSTICO DA CAPITAL, VISANDO A MELHORIA E APLICAÇÃO DE RECURSOS PARA ATENDIMENTO DAS NORMAS EM VIGOR EM PROL DA POPULAÇÃO							
0002 - Fiscal	270.000	0	0	260.000	10.000	0	0
1.500 Recursos não vinculados de Impostos	270.000	0	0	260.000	10.000	0	0
19 - Ciência e Tecnologia	237.593	0	0	177.593	60.000	0	0
126 - Tecnologia da Informação	237.593	0	0	177.593	60.000	0	0
5263 - 5263-MODERNIZAÇÃO DOS SERVIÇOS DE INFORMÁTICA	237.593	0	0	177.593	60.000	0	0
092418 - MANUTENÇÃO E GESTÃO DA INFRAESTRUTURA DA SEDURB	237.593	0	0	177.593	60.000	0	0
PROPORCIONAR AO ÓRGÃO A MODERNIZAÇÃO MODERNIZAÇÃO DA INFRAESTRUTURA FÍSICA, LÓGICA E DIGITAL, GARANTIR A CONSERVAÇÃO DA UNIDADES FÍSICA PÚBLICA E DE INFORMATIZAÇÃO SOB A RESPONSABILIDADE DA SEDURB							
0002 - Fiscal	237.593	0	0	177.593	60.000	0	0
1.500 Recursos não vinculados de Impostos	237.593	0	0	177.593	60.000	0	0
23 - Comércio e Serviços	1.550.000	0	0	1.450.000	100.000	0	0
692 - Comercialização	1.550.000	0	0	1.450.000	100.000	0	0
5584 - 5584-PROGRAMA DE MANUTENÇÃO E ZELADORIA (PEQUENAS REFORMAS)	1.550.000	0	0	1.450.000	100.000	0	0
092281 - MANUTENÇÃO DAS ATIVIDADES OPERACIONAIS E SERVIÇOS	1.550.000	0	0	1.450.000	100.000	0	0
PROMOVER E GERIR A MANUTENÇÃO DOS RECURSOS OPERACIONAIS E SERVIÇOS JUNTO AOS DEPARTAMENTO E UNIDADES COMO MERCADOS PÚBLICOS, FEIRAS LIVRES CEMITÉRIOS PÚBLICOS, SHOPPINGS POPULARES E CENTROS COMERCIAIS E DEMAIS LOGRADOUROS PÚBLICOS SOB A RESPONSABILIDADE DESTA PASTA, VISANDO A MELHORIA DOS SERVIÇOS JUNTO A POPULAÇÃO							
0002 - Fiscal	1.550.000	0	0	1.450.000	100.000	0	0
1.500 Recursos não vinculados de Impostos	1.550.000	0	0	1.450.000	100.000	0	0
28 - Encargos Especiais	10.000	0	0	10.000	0	0	0
846 - Outros Encargos Especiais	10.000	0	0	10.000	0	0	0
7001 - 7001-ENCARGOS ESPECIAIS DA ADMINISTRAÇÃO PÚBLICA	10.000	0	0	10.000	0	0	0
097005 - ENCARGOS COM INDENIZAÇÕES E RESTITUIÇÕES	10.000	0	0	10.000	0	0	0
DESENVOLVER ATIVIDADES RELACIONADAS COM PAGAMENTO DOS ENCARGOS COM INDENIZAÇÕES E RESTITUIÇÃO							
0002 - Fiscal	10.000	0	0	10.000	0	0	0
1.500 Recursos não vinculados de Impostos	10.000	0	0	10.000	0	0	0



PREFEITURA MUNICIPAL DE JOÃO PESSOA

Demonstrativo da Despesa por Programa de Trabalho e Órgão

Ano Base: 2026
R\$

Recursos de Todas as Fontes

Especificações	TOTAL	DESPESAS CORRENTES			DESPESAS DE CAPITAL		
		Pessoal e Encargos Sociais	Juros e Encargos da Dívida	Outras Despesas Correntes	Investimentos	Inversões Financeiras	Amortização da Dívida
Unidade 09001 - FUNDO MUNICIPAL DE SERVIÇOS URBANOS	802.000	0	0	552.000	250.000	0	0
04 - Administração	802.000	0	0	552.000	250.000	0	0
122 - Administração Geral	802.000	0	0	552.000	250.000	0	0
5001 - APRIMORAMENTO E MANUTENÇÃO DOS SERVIÇOS ADMINISTRATIVOS	802.000	0	0	552.000	250.000	0	0
092042 - MANUTENÇÃO DAS ATIVIDADES ADMINISTRATIVAS	802.000	0	0	552.000	250.000	0	0
PROMOVER O APERFEIÇOAMENTO DOS SERVIÇOS ADMINISTRATIVOS, MODERNIZAR E RACIONALIZAR AS ATIVIDADES DOS SERVIDORES E PRESTAR SUPORTE AOS RECURSOS OPERACIONAIS E ADMINISTRATIVOS DOS PRÓPRIOS DA SEDURB							
0002 - Fiscal	802.000	0	0	552.000	250.000	0	0
1.700 Outras Transferências de Convênios ou Repasses da União	1.000	0	0	1.000	0	0	0
1.701 Outras Transferências de Convênios ou Repasses dos Estados	1.000	0	0	1.000	0	0	0
1.799 Recursos Vinculados a Fundos	800.000	0	0	550.000	250.000	0	0



PREFEITURA MUNICIPAL DE JOÃO PESSOA

Demonstrativo da Despesa por Programa de Trabalho e Órgão

Ano Base: 2026
R\$

Recursos de Todas as Fontes

Especificações	TOTAL	DESPESAS CORRENTES			DESPESAS DE CAPITAL		
		Pessoal e Encargos Sociais	Juros e Encargos da Dívida	Outras Despesas Correntes	Investimentos	Inversões Financeiras	Amortização da Dívida
Órgão 10000 - SECRETARIA MUNICIPAL DE EDUCAÇÃO E CULTURA	1.283.182.867	680.557.500	50.000	441.316.867	161.209.000	0	49.500
Unidade 10101 - SEDEC - AÇÕES DE GOVERNO	1.234.275.149	666.592.000	0	406.930.149	160.753.000	0	0
08 - Assistência Social	40.000	0	0	40.000	0	0	0
122 - Administração Geral	40.000	0	0	40.000	0	0	0
5001 - APRIMORAMENTO E MANUTENÇÃO DOS SERVIÇOS ADMINISTRATIVOS	40.000	0	0	40.000	0	0	0
102941 - BENEFÍCIOS ASSISTENCIAIS	40.000	0	0	40.000	0	0	0
PROPORCIONAR BENEFÍCIOS ASSISTENCIAIS A FAMÍLIA DO SERVIDOR, NA FORMA DE ASSISTÊNCIA SOCIAL (A EXEMPLO DO AUXÍLIO NATALIDADE E AUXÍLIO FUNERAL							
0003 - Seguridade	40.000	0	0	40.000	0	0	0
1.500 Recursos não vinculados de Impostos	40.000	0	0	40.000	0	0	0
12 - Educação	1.226.735.149	664.172.000	0	405.340.149	157.223.000	0	0
122 - Administração Geral	86.977.000	72.200.000	0	11.767.000	3.010.000	0	0
5417 - EDUCAÇÃO INCLUSIVA E INOVADORA PARA O PLENO DESENVOLVIMENTO DO ALUNADO	86.977.000	72.200.000	0	11.767.000	3.010.000	0	0
102312 - FORTALECIMENTO DOS CONSELHOS ESCOLARES E DE POLÍTICAS EDUCACIONAIS	80.000	0	0	70.000	10.000	0	0
FORTALECER OS CONSELHOS COM VISTAS AO DESENVOLVIMENTO DE AÇÕES DEMOCRÁTICAS E PARTICIPATIVAS DE GESTÃO, VISANDO O CONTROLE SOCIAL DAS POLÍTICAS EDUCACIONAIS							
0002 - Fiscal	80.000	0	0	70.000	10.000	0	0
1.500 Recursos não vinculados de Impostos	80.000	0	0	70.000	10.000	0	0
102785 - MANUTENÇÃO DOS SERVIÇOS ADMINISTRATIVOS DA SEDEC	86.897.000	72.200.000	0	11.697.000	3.000.000	0	0
PROMOVER AÇÕES ASSEGURANDO A MANUTENÇÃO, NECESSÁRIOS À REALIZAÇÃO DOS SERVIÇOS ADMINISTRATIVOS GERAIS...							
0002 - Fiscal	86.897.000	72.200.000	0	11.697.000	3.000.000	0	0
1.500 Recursos não vinculados de Impostos	86.897.000	72.200.000	0	11.697.000	3.000.000	0	0
361 - Ensino Fundamental	808.271.989	466.930.000	0	264.835.989	76.506.000	0	0
5417 - EDUCAÇÃO INCLUSIVA E INOVADORA PARA O PLENO DESENVOLVIMENTO DO ALUNADO	784.271.989	466.930.000	0	240.835.989	76.506.000	0	0
100707 - UNIDADES DE APOIO A EDUCAÇÃO	1.000.000	0	0	500.000	500.000	0	0
ELEVAR O ÍNDICE DE APROVEITAMENTO DE QUALIDADE DE ENSINO DA REDE MUNICIPAL							
0002 - Fiscal	1.000.000	0	0	500.000	500.000	0	0
1.500 Recursos não vinculados de Impostos	1.000.000	0	0	500.000	500.000	0	0
101011 - ENCARGOS COM A GESTÃO E OPERAÇÃO DE USINA DE GERAÇÃO DE ENERGIA FOTOVOLTAICA	1.000.000	0	0	0	1.000.000	0	0
EXECUÇÃO DO PROJETO DE GERAÇÃO FOTOVOLTAICA							
0002 - Fiscal	1.000.000	0	0	0	1.000.000	0	0
1.754 Recursos de Operações de Crédito	1.000.000	0	0	0	1.000.000	0	0
102496 - PROGRAMA MUNICIPAL DE DINHEIRO DIRETO NA ESCOLA	500.000	0	0	500.000	0	0	0



PREFEITURA MUNICIPAL DE JOÃO PESSOA

Demonstrativo da Despesa por Programa de Trabalho e Órgão

Ano Base: 2026

R\$

Recursos de Todas as Fontes

Especificações		TOTAL	DESPESAS CORRENTES			DESPESAS DE CAPITAL		
			Pessoal e Encargos Sociais	Juros e Encargos da Dívida	Outras Despesas Correntes	Investimentos	Inversões Financeiras	Amortização da Dívida
Unidade	10101 - SEDEC - AÇÕES DE GOVERNO	1.234.275.149	666.592.000	0	406.930.149	160.753.000	0	0
MANTER PROCEDIMENTOS PARA O PROGRAMA DE TRANSFERÊNCIA DE RECURSOS FINANCEIROS MEDIANTE DESCENTRALIZAÇÃO PARA AS ESCOLAS DA REDE PÚBLICA MUNICIPAL.								
0002 - Fiscal		500.000	0	0	500.000	0	0	0
1.500 Recursos não vinculados de Impostos		500.000	0	0	500.000	0	0	0
102498 - GESTÃO E MODERNIZAÇÃO DO ENSINO FUNDAMENTAL		656.665.000	466.930.000	0	178.733.000	11.002.000	0	0
APOIAR A GESTÃO ESCOLAR NO DESENVOLVIMENTO DAS AÇÕES BÁSICAS PARA O FUNCIONAMENTO DAS UNIDADES ESCOLARES - ESCOLAS								
0002 - Fiscal		656.665.000	466.930.000	0	178.733.000	11.002.000	0	0
1.500 Recursos não vinculados de Impostos		168.700.000	0	0	160.700.000	8.000.000	0	0
1.540 Transferências do FUNDEB - Impostos e Transferências de Impostos		424.460.000	419.436.000	0	3.024.000	2.000.000	0	0
1.541 Transferências do FUNDEB - Complementação da União - VAAF		47.500.000	47.494.000	0	6.000	0	0	0
1.543 Controle dos recursos de complementação da União ao FUNDEB e VAAF, com base na alínea c, inciso V do art. 212-A da Constituição Federal.		3.000	0	0	2.000	1.000	0	0
1.550 Transferência do Salário-Educação		16.000.000	0	0	15.000.000	1.000.000	0	0
1.569 Outras Transferências de Recursos do FNDE		2.000	0	0	1.000	1.000	0	0
102514 - ALIMENTAÇÃO DO ESCOLAR - ENSINO FUNDAMENTAL		32.372.000	0	0	32.372.000	0	0	0
PROMOVER A SAÚDE DO ESCOLAR, MEDIANTE A OFERTA DE ALIMENTAÇÃO NUTRICIONAL EM TODAS AS UNIDADES ESCOLARES ATRAVÉS DO PROGRAMA NACIONAL DE ALIMENTAÇÃO DO ESCOLAR - PNAE.								
0002 - Fiscal		32.372.000	0	0	32.372.000	0	0	0
1.500 Recursos não vinculados de Impostos		15.001.000	0	0	15.001.000	0	0	0
1.550 Transferência do Salário-Educação		9.595.000	0	0	9.595.000	0	0	0
1.552 Transferências de Recursos do FNDE Referentes ao Programa Nacional de Alimentação Escolar (PNAE)		7.776.000	0	0	7.776.000	0	0	0
102519 - ALIMENTAÇÃO DO ESCOLAR - QUILOMBOLA		3.168.989	0	0	3.168.989	0	0	0
PROMOVER A SAÚDE DO ESCOLAR, MEDIANTE A OFERTA DE ALIMENTAÇÃO NUTRICIONAL EM TODAS AS UNIDADES ESCOLARES ATRAVÉS DO PROGRAMA NACIONAL DE ALIMENTAÇÃO DO ESCOLAR - PNAE.								
0002 - Fiscal		3.168.989	0	0	3.168.989	0	0	0
1.500 Recursos não vinculados de Impostos		2.551.989	0	0	2.551.989	0	0	0
1.550 Transferência do Salário-Educação		308.000	0	0	308.000	0	0	0
1.552 Transferências de Recursos do FNDE Referentes ao Programa Nacional de Alimentação Escolar (PNAE)		309.000	0	0	309.000	0	0	0
102549 - FORMAÇÃO CONTINUADA DOS PROFISSIONAIS DA EDUCAÇÃO		1.500.000	0	0	1.500.000	0	0	0
IMPLEMENTAR PROGRAMAS DE QUALIFICAÇÃO E DESENVOLVIMENTO PROFISSIONAL NAS ÁREAS PEDAGÓGICAS, ESPORTIVAS, CULTURAIS, ADMINISTRATIVAS, TECNOLÓGICAS, ARTES, TÉCNICAS E GERENCIAIS (DOCENTES, ESPECIALISTAS E PROFESSORES ADAPTADOS).								



PREFEITURA MUNICIPAL DE JOÃO PESSOA

Demonstrativo da Despesa por Programa de Trabalho e Órgão

Ano Base: 2026

R\$

Recursos de Todas as Fontes

Especificações		TOTAL	DESPESAS CORRENTES			DESPESAS DE CAPITAL		
			Pessoal e Encargos Sociais	Juros e Encargos da Dívida	Outras Despesas Correntes	Investimentos	Inversões Financeiras	Amortização da Dívida
Unidade	10101 - SEDEC - AÇÕES DE GOVERNO	1.234.275.149	666.592.000	0	406.930.149	160.753.000	0	0
0002 - Fiscal		1.500.000	0	0	1.500.000	0	0	0
1.500 Recursos não vinculados de Impostos		500.000	0	0	500.000	0	0	0
1.540 Transferências do FUNDEB - Impostos e Transferências de Impostos		1.000.000	0	0	1.000.000	0	0	0
102786 - PROGRAMA NACIONAL DE APOIO AO TRANSPORTE ESCOLAR		60.000	0	0	60.000	0	0	0
MANTER E AMPLIAR OS SERVIÇOS DE TRANSPORTES, VISANDO A MELHORIA DE ACESSO DO ALUNADO JUNTO AS UNIDADES EDUCACIONAIS, ATIVIDADES PEDAGÓGICAS								
0002 - Fiscal		60.000	0	0	60.000	0	0	0
1.553 Transferências de Recursos do FNDE Referentes ao Programa Nacional de Apoio ao Transporte Escolar (PNATE)		60.000	0	0	60.000	0	0	0
102862 - JP EDUCAMAI 4.0		33.000.000	0	0	24.000.000	9.000.000	0	0
MANUTENÇÃO DAS POLÍTICAS DE INCLUSÃO DE ACESSO AS TECNOLOGIAS DA INFORMAÇÃO E DESENVOLVIMENTO DE APLICATIVOS EDUCACIONAIS								
0002 - Fiscal		33.000.000	0	0	24.000.000	9.000.000	0	0
1.500 Recursos não vinculados de Impostos		25.000.000	0	0	17.000.000	8.000.000	0	0
1.540 Transferências do FUNDEB - Impostos e Transferências de Impostos		6.000.000	0	0	6.000.000	0	0	0
1.550 Transferência do Salário-Educação		2.000.000	0	0	1.000.000	1.000.000	0	0
102896 - CONSERVAÇÃO, REFORMA E ADAPTAÇÃO DE IMÓVEIS - ESCOLAS		22.502.000	0	0	0	22.502.000	0	0
AMPLIAR E GARANTIR NÚMERO DE VAGAS PARA OS ALUNOS DA REDE MUNICIPAL								
0002 - Fiscal		22.502.000	0	0	0	22.502.000	0	0
1.500 Recursos não vinculados de Impostos		20.000.000	0	0	0	20.000.000	0	0
1.540 Transferências do FUNDEB - Impostos e Transferências de Impostos		2.500.000	0	0	0	2.500.000	0	0
1.543 Controle dos recursos de complementação da União ao FUNDEB e VAAF, com base na alínea c, inciso V do art. 212-A da Constituição Federal.		1.000	0	0	0	1.000	0	0
1.550 Transferência do Salário-Educação		1.000	0	0	0	1.000	0	0
107007 - AMPLIAÇÃO E REESTRUTURAÇÃO FÍSICA DO ENSINO FUNDAMENTAL - PAR		32.504.000	0	0	2.000	32.502.000	0	0
APOIAR A GESTÃO ESCOLAR NO DESENVOLVIMENTO DAS AÇÕES BÁSICAS PARA O FUNCIONAMENTO DAS UNIDADES EDUCACIONAIS.								
0002 - Fiscal		32.504.000	0	0	2.000	32.502.000	0	0
1.500 Recursos não vinculados de Impostos		2.502.000	0	0	1.000	2.501.000	0	0
1.540 Transferências do FUNDEB - Impostos e Transferências de Impostos		5.000.000	0	0	0	5.000.000	0	0
1.569 Outras Transferências de Recursos do FNDE		25.002.000	0	0	1.000	25.001.000	0	0
5593 - PROGRAMA DE INCENTIVO FINANCEIRO EDUCACIONAL		24.000.000	0	0	24.000.000	0	0	0
101010 - INICIATIVA FUTURO		24.000.000	0	0	24.000.000	0	0	0



PREFEITURA MUNICIPAL DE JOÃO PESSOA

Demonstrativo da Despesa por Programa de Trabalho e Órgão

Ano Base: 2026
R\$

Recursos de Todas as Fontes

Especificações	TOTAL	DESPESAS CORRENTES			DESPESAS DE CAPITAL		
		Pessoal e Encargos Sociais	Juros e Encargos da Dívida	Outras Despesas Correntes	Investimentos	Inversões Financeiras	Amortização da Dívida
Unidade 10101 - SEDEC - AÇÕES DE GOVERNO	1.234.275.149	666.592.000	0	406.930.149	160.753.000	0	0
INTEGRAR PRÁTICAS VOLTADA PARA UMA EDUCAÇÃO INTEGRAL, PRESENCIAL E VIRTUAL NO ENSINO PÚBLICO; DESTINADO A PROMOVER A PERMANÊNCIA, A PARTICIPAÇÃO EM ATIVIDADES PEDAGÓGICAS AMPLIADAS E A CONCLUSÃO ESCOLAR DOS ESTUDANTES MATRICULADOS NOS 8º E 9º ANOS DO ENSINO FUNDAMENTAL E DO CICLO IV DA EJA							
0002 - Fiscal	24.000.000	0	0	24.000.000	0	0	0
1.500 Recursos não vinculados de Impostos	24.000.000	0	0	24.000.000	0	0	0
365 - Educação Infantil	288.068.160	99.740.000	0	112.621.160	75.707.000	0	0
5000 - PROGRAMA PRIMEIRA INFÂNCIA COM QUALIDADE	288.068.160	99.740.000	0	112.621.160	75.707.000	0	0
102515 - ALIMENTAÇÃO DO ESCOLAR - EDUCAÇÃO INFANTIL - CRECHE - PRIMEIRA INFÂNCIA	16.542.000	0	0	16.542.000	0	0	0
PROMOVER A SAÚDE DO ESCOLAR, MEDIANTE A OFERTA DE ALIMENTAÇÃO NUTRICIONAL EM TODAS AS UNIDADES ESCOLARES ATRAVÉS DO PROGRAMA NACIONAL DE ALIMENTAÇÃO DO ESCOLAR - PNAE							
0002 - Fiscal	16.542.000	0	0	16.542.000	0	0	0
1.500 Recursos não vinculados de Impostos	10.001.000	0	0	10.001.000	0	0	0
1.550 Transferência do Salário-Educação	3.270.000	0	0	3.270.000	0	0	0
1.552 Transferências de Recursos do FNDE Referentes ao Programa Nacional de Alimentação Escolar (PNAE)	3.271.000	0	0	3.271.000	0	0	0
102516 - ALIMENTAÇÃO DO ESCOLAR - EDUCAÇÃO INFANTIL - PRÉ ESCOLA - PRIMEIRA INFÂNCIA	14.342.000	0	0	14.342.000	0	0	0
PROMOVER A SAÚDE DO ESCOLAR, MEDIANTE A OFERTA DE ALIMENTAÇÃO NUTRICIONAL EM TODAS AS UNIDADES ESCOLARES ATRAVÉS DO PROGRAMA NACIONAL DE ALIMENTAÇÃO DO ESCOLAR - PNAE							
0002 - Fiscal	14.342.000	0	0	14.342.000	0	0	0
1.500 Recursos não vinculados de Impostos	6.001.000	0	0	6.001.000	0	0	0
1.550 Transferência do Salário-Educação	5.770.000	0	0	5.770.000	0	0	0
1.552 Transferências de Recursos do FNDE Referentes ao Programa Nacional de Alimentação Escolar (PNAE)	2.571.000	0	0	2.571.000	0	0	0
102682 - GESTÃO E MODERNIZAÇÃO DA EDUCAÇÃO INFANTIL - PRIMEIRA INFÂNCIA	182.976.160	94.740.000	0	80.735.160	7.501.000	0	0
APOIAR A GESTÃO ESCOLAR NO DESENVOLVIMENTO DAS AÇÕES BÁSICAS PARA O FUNCIONAMENTO DAS UNIDADES EDUCACIONAIS - CMEIS							
0002 - Fiscal	182.976.160	94.740.000	0	80.735.160	7.501.000	0	0
1.500 Recursos não vinculados de Impostos	78.234.160	0	0	73.234.160	5.000.000	0	0
1.540 Transferências do FUNDEB - Impostos e Transferências de Impostos	98.740.000	94.740.000	0	2.500.000	1.500.000	0	0
1.550 Transferência do Salário-Educação	6.000.000	0	0	5.000.000	1.000.000	0	0
1.569 Outras Transferências de Recursos do FNDE	2.000	0	0	1.000	1.000	0	0



PREFEITURA MUNICIPAL DE JOÃO PESSOA

Demonstrativo da Despesa por Programa de Trabalho e Órgão

Ano Base: 2026
R\$

Recursos de Todas as Fontes

Especificações	TOTAL	DESPESAS CORRENTES			DESPESAS DE CAPITAL		
		Pessoal e Encargos Sociais	Juros e Encargos da Dívida	Outras Despesas Correntes	Investimentos	Inversões Financeiras	Amortização da Dívida
Unidade 10101 - SEDEC - AÇÕES DE GOVERNO	1.234.275.149	666.592.000	0	406.930.149	160.753.000	0	0
102583 - GESTÃO E MODERNIZAÇÃO DA EDUCAÇÃO INFANTIL - PRÉ ESCOLA - PRIMEIRA INFÂNCIA	6.500.000	5.000.000	0	1.000.000	500.000	0	0
APOIAR A GESTÃO ESCOLAR NO DESENVOLVIMENTO DAS AÇÕES BÁSICAS PARA O FUNCIONAMENTO DAS UNIDADES EDUCACIONAIS							
0002 - Fiscal	6.500.000	5.000.000	0	1.000.000	500.000	0	0
1.500 Recursos não vinculados de Impostos	1.500.000	0	0	1.000.000	500.000	0	0
1.540 Transferências do FUNDEB - Impostos e Transferências de Impostos	5.000.000	5.000.000	0	0	0	0	0
102777 - CONSERVAÇÃO, REFORMA E ADAPTAÇÃO DE IMÓVEIS - CMEIS - PRIMEIRA INFÂNCIA	15.004.000	0	0	0	15.004.000	0	0
AMPLIAR E GARANTIR NÚMERO DE VAGAS PARA OS ALUNOS DA REDE MUNICIPAL							
0002 - Fiscal	15.004.000	0	0	0	15.004.000	0	0
1.500 Recursos não vinculados de Impostos	10.000.000	0	0	0	10.000.000	0	0
1.540 Transferências do FUNDEB - Impostos e Transferências de Impostos	5.000.000	0	0	0	5.000.000	0	0
1.543 Controle dos recursos de complementação da União ao FUNDEB L VAAR, com base na alínea c, inciso V do art. 212-A da Constituição Federal	1.000	0	0	0	1.000	0	0
1.550 Transferência do Salário-Educação	1.000	0	0	0	1.000	0	0
1.571 Transferências do Estado referentes a Convênios e Instrumentos Congêneres Vinculados à Educação	2.000	0	0	0	2.000	0	0
107008 - AMPLIAÇÃO E REESTRUTURAÇÃO FÍSICA DA EDUCAÇÃO INFANTIL - PAR - PRIMEIRA INFÂNCIA	52.704.000	0	0	2.000	52.702.000	0	0
APOIAR A GESTÃO ESCOLAR NO DESENVOLVIMENTO DAS AÇÕES BÁSICAS PARA O FUNCIONAMENTO DAS UNIDADES EDUCACIONAIS							
0002 - Fiscal	52.704.000	0	0	2.000	52.702.000	0	0
1.500 Recursos não vinculados de Impostos	2.502.000	0	0	1.000	2.501.000	0	0
1.540 Transferências do FUNDEB - Impostos e Transferências de Impostos	5.000.000	0	0	0	5.000.000	0	0
1.569 Outras Transferências de Recursos do FNDE	45.202.000	0	0	1.000	45.201.000	0	0
365 - Educação de Jovens e Adultos	26.224.000	16.652.000	0	9.072.000	500.000	0	0
5417 - EDUCAÇÃO INCLUSIVA E INOVADORA PARA O PLENO DESENVOLVIMENTO DO ALUNADO	26.224.000	16.652.000	0	9.072.000	500.000	0	0
102517 - ALIMENTAÇÃO DO ESCOLAR - EDUCAÇÃO DE JOVENS E ADULTOS - EJA	4.570.000	0	0	4.570.000	0	0	0
PROMOVER A SAÚDE DO ESCOLAR, MEDIANTE A OFERTA DE ALIMENTAÇÃO NUTRICIONAL EM TODAS AS UNIDADES ESCOLARES ATRAVÉS DO PROGRAMA NACIONAL DE ALIMENTAÇÃO DO ESCOLAR - PNAE							
0002 - Fiscal	4.570.000	0	0	4.570.000	0	0	0
1.500 Recursos não vinculados de Impostos	3.501.000	0	0	3.501.000	0	0	0



PREFEITURA MUNICIPAL DE JOÃO PESSOA

Demonstrativo da Despesa por Programa de Trabalho e Órgão

Ano Base: 2026

R\$

Recursos de Todas as Fontes

Especificações		TOTAL	DESPESAS CORRENTES			DESPESAS DE CAPITAL		
			Pessoal e Encargos Sociais	Juros e Encargos da Dívida	Outras Despesas Correntes	Investimentos	Inversões Financeiras	Amortização da Dívida
Unidade	10101 - SEDEC - AÇÕES DE GOVERNO	1.234.275.149	666.592.000	0	406.930.149	160.753.000	0	0
	1.550 Transferência do Salário-Educação	534.000	0	0	534.000	0	0	0
	1.552 Transferências de Recursos do FNDE Referentes ao Programa Nacional de Alimentação Escolar (PNAE)	535.000	0	0	535.000	0	0	0
	102684 - GESTÃO E MODERNIZAÇÃO DA EDUCAÇÃO DE JOVENS E ADULTOS - EJA	21.654.000	16.652.000	0	4.502.000	500.000	0	0
	APOIAR A GESTÃO ESCOLAR NO DESENVOLVIMENTO DAS AÇÕES BÁSICAS PARA O FUNCIONAMENTO DAS UNIDADES EDUCACIONAIS							
	0002 - Fiscal	21.654.000	16.652.000	0	4.502.000	500.000	0	0
	1.500 Recursos não vinculados de Impostos	3.000.000	0	0	2.500.000	500.000	0	0
	1.540 Transferências do FUNDEB - Impostos e Transferências de Impostos	16.650.000	16.650.000	0	0	0	0	0
	1.550 Transferência do Salário-Educação	2.000.000	0	0	2.000.000	0	0	0
	1.569 Outras Transferências de Recursos do FNDE	4.000	2.000	0	2.000	0	0	0
	367 - Educação Especial	17.194.000	8.650.000	0	7.044.000	1.500.000	0	0
	5417 - EDUCAÇÃO INCLUSIVA E INOVADORA PARA O PLENO DESENVOLVIMENTO DO ALUNADO	17.194.000	8.650.000	0	7.044.000	1.500.000	0	0
	102518 - ALIMENTAÇÃO DO ESCOLAR - EDUCAÇÃO ESPECIAL - AEE	4.544.000	0	0	4.544.000	0	0	0
	PROMOVER A SAÚDE DO ESCOLAR, MEDIANTE A OFERTA DE ALIMENTAÇÃO NUTRICIONAL EM TODAS AS UNIDADES ESCOLARES ATRAVÉS DO PROGRAMA NACIONAL DE ALIMENTAÇÃO DO ESCOLAR - PNAE							
	0002 - Fiscal	4.544.000	0	0	4.544.000	0	0	0
	1.500 Recursos não vinculados de Impostos	3.501.000	0	0	3.501.000	0	0	0
	1.550 Transferência do Salário-Educação	521.000	0	0	521.000	0	0	0
	1.552 Transferências de Recursos do FNDE Referentes ao Programa Nacional de Alimentação Escolar (PNAE)	522.000	0	0	522.000	0	0	0
	102685 - GESTÃO E MODERNIZAÇÃO DA EDUCAÇÃO ESPECIAL	12.650.000	8.650.000	0	2.500.000	1.500.000	0	0
	APOIAR A GESTÃO ESCOLAR NO DESENVOLVIMENTO DAS AÇÕES BÁSICAS PARA O FUNCIONAMENTO DAS UNIDADES EDUCACIONAIS							
	0002 - Fiscal	12.650.000	8.650.000	0	2.500.000	1.500.000	0	0
	1.500 Recursos não vinculados de Impostos	4.000.000	0	0	2.500.000	1.500.000	0	0
	1.540 Transferências do FUNDEB - Impostos e Transferências de Impostos	8.650.000	8.650.000	0	0	0	0	0
	13 - Cultura	7.500.000	2.420.000	0	1.550.000	3.530.000	0	0
	122 - Administração Geral	7.500.000	2.420.000	0	1.550.000	3.530.000	0	0
	5445 - 5445-MANUTENÇÃO E OPERACIONALIDADE DA ESTAÇÃO CIÊNCIA, CULTURA E ARTES	7.500.000	2.420.000	0	1.550.000	3.530.000	0	0
	102981 - FUNCIONAMENTO E MANUTENÇÃO DO COMPLEXO ESTAÇÃO CIÊNCIA, CULTURA E ARTES (ECCA) E ESTAÇÃO DAS ARTES	7.500.000	2.420.000	0	1.550.000	3.530.000	0	0
	MANTER O FUNCIONAMENTO DO COMPLEXO ECCA E ESTAÇÃO DAS ARTES PARA MELHOR ATENDER A POPULAÇÃO DA GRANDE PARAÍBA E VISITANTES QUE AQUI APORTAM.							



PREFEITURA MUNICIPAL DE JOÃO PESSOA

Demonstrativo da Despesa por Programa de Trabalho e Órgão

Ano Base: 2026

R\$

Recursos de Todas as Fontes

Especificações		TOTAL	DESPESAS CORRENTES			DESPESAS DE CAPITAL		
			Pessoal e Encargos Sociais	Juros e Encargos da Dívida	Outras Despesas Correntes	Investimentos	Inversões Financeiras	Amortização da Dívida
Unidade	10101 - SEDEC - AÇÕES DE GOVERNO	1.234.275.149	666.592.000	0	406.930.149	160.753.000	0	0
	0002 - Fiscal	7.500.000	2.420.000	0	1.550.000	3.530.000	0	0
	1.500 Recursos não vinculados de Impostos	7.500.000	2.420.000	0	1.550.000	3.530.000	0	0



PREFEITURA MUNICIPAL DE JOÃO PESSOA

Demonstrativo da Despesa por Programa de Trabalho e Órgão

Ano Base: 2026
R\$

Recursos de Todas as Fontes

Especificações		TOTAL	DESPESAS CORRENTES			DESPESAS DE CAPITAL		
			Pessoal e Encargos Sociais	Juros e Encargos da Dívida	Outras Despesas Correntes	Investimentos	Inversões Financeiras	Amortização da Dívida
Unidade	10201 - FUNDAÇÃO CULTURAL DE JOÃO PESSOA - FUNJOPE	39.725.935	13.925.500	50.000	25.290.935	410.000	0	49.500
04 - Administração		12.575.100	11.575.100	0	940.000	60.000	0	0
122 - Administração Geral		12.575.100	11.575.100	0	940.000	60.000	0	0
5001 - APRIMORAMENTO E MANUTENÇÃO DOS SERVIÇOS ADMINISTRATIVOS		12.575.100	11.575.100	0	940.000	60.000	0	0
412733 - MANUTENÇÃO DOS SERVIÇOS ADMINISTRATIVOS E AQUISIÇÃO DE EQUIPAMENTOS		1.000.000	0	0	940.000	60.000	0	0
PROMOVER O APRIMORAMENTO DOS SERVIÇOS ADMINISTRATIVOS, VISANDO MAXIMIZAR A PRODUTIVIDADE D								
0002 - Fiscal		1.000.000	0	0	940.000	60.000	0	0
1.500 Recursos não vinculados de Impostos		1.000.000	0	0	940.000	60.000	0	0
412734 - ADMINISTRAÇÃO DOS RECURSOS HUMANOS DA FUNDAÇÃO CULTURAL DE JOÃO PESSOA - FUNJOPE		11.575.100	11.575.100	0	0	0	0	0
GERIR A POLÍTICA FUNCIONAL E DE RECURSOS HUMANOS DA FUNJOPE								
0002 - Fiscal		11.575.100	11.575.100	0	0	0	0	0
1.500 Recursos não vinculados de Impostos		11.575.100	11.575.100	0	0	0	0	0
09 - Previdência Social		2.449.900	2.350.400	50.000	0	0	0	49.500
271 - Previdência Básica		2.449.500	2.350.000	50.000	0	0	0	49.500
5280 - 5280-ENCARGOS COM A PREVIDÊNCIA SOCIAL		2.449.500	2.350.000	50.000	0	0	0	49.500
412987 - CONTRIBUIÇÃO PATRONAL PARA PREVIDÊNCIA SOCIAL - INSS - FUNJOPE		2.449.500	2.350.000	50.000	0	0	0	49.500
ASSEGURAR A POLÍTICA DE SEGURIDADE SOCIAL DEFINIDA NA LEGISLAÇÃO VIGENTE, PARA OS DETENTORES DOS SERVIÇOS DE NATUREZA TEMPORÁRIA E CARGOS COMISSIONADOS.								
0003 - Seguridade		2.449.500	2.350.000	50.000	0	0	0	49.500
1.500 Recursos não vinculados de Impostos		2.449.500	2.350.000	50.000	0	0	0	49.500
272 - Previdência do Regime Estatutário		400	400	0	0	0	0	0
5280 - 5280-ENCARGOS COM A PREVIDÊNCIA SOCIAL		400	400	0	0	0	0	0
412988 - CONTRIBUIÇÃO PARA O INSTITUTO DE PREVIDÊNCIA MUNICIPAL - FUNJOPE		400	400	0	0	0	0	0
ASSEGURAR A POLÍTICA DE SEGURIDADE SOCIAL DEFINIDA NA LEGISLAÇÃO VIGENTE EM BENEFÍCIO DOS SERVIDORES MUNICIPAIS ESTATUTÁRIOS								
0003 - Seguridade		400	400	0	0	0	0	0
1.500 Recursos não vinculados de Impostos		400	400	0	0	0	0	0
13 - Cultura		24.700.935	0	0	24.350.935	350.000	0	0
391 - Patrimônio Histórico, Artístico e Arqueológico		100.000	0	0	100.000	0	0	0
5274 - 5274-PROGRAMA DE EVENTOS ARTÍSTICOS E CULTURAIS		100.000	0	0	100.000	0	0	0
414497 - PROJETO SOMOS CAPAZES - TARDEZINHA INCLUSIVA - PASSO A PASSO		100.000	0	0	100.000	0	0	0
REALIZAÇÃO DO EVENTO TARDEZINHA INCLUSIVA, QUE VISA CONTRIBUIR COM A INSERÇÃO DE CRIANÇAS ESPECIAIS NA CULTURA DE JOÃO PESSOA								
0002 - Fiscal		100.000	0	0	100.000	0	0	0
1.500 Recursos não vinculados de Impostos		100.000	0	0	100.000	0	0	0



PREFEITURA MUNICIPAL DE JOÃO PESSOA

Demonstrativo da Despesa por Programa de Trabalho e Órgão

Ano Base: 2026
R\$

Recursos de Todas as Fontes

Especificações		TOTAL	DESPESAS CORRENTES			DESPESAS DE CAPITAL		
			Pessoal e Encargos Sociais	Juros e Encargos da Dívida	Outras Despesas Correntes	Investimentos	Inversões Financeiras	Amortização da Dívida
Unidade	10201 - FUNDAÇÃO CULTURAL DE JOÃO PESSOA - FUNJOPE	39.725.935	13.925.500	50.000	25.290.935	410.000	0	49.500
392 - Difusão Cultural		24.600.935	0	0	24.250.935	350.000	0	0
5269 - 5269-PROGRAMA DE DESENVOLVIMENTO ARTÍSTICO E CULTURAL		5.234.100	0	0	4.984.100	250.000	0	0
412435 - PROJETOS ESPECIAIS DE ARTE, CULTURA, IDENTIDADE E DIVERSIDADE CULTURAL - FUNJOPE		5.234.100	0	0	4.984.100	250.000	0	0
CONTRIBUIR PARA A CONSTRUÇÃO DE IDENTIDADES CULTURAIS ESTIMULANDO A PRODUÇÃO CULTURAL NAS								
0002 - Fiscal		5.234.100	0	0	4.984.100	250.000	0	0
1.500 Recursos não vinculados de Impostos		4.229.100	0	0	4.179.100	50.000	0	0
1.899 Outros Recursos Vinculados		1.005.000	0	0	805.000	200.000	0	0
5270 - 5270-PROGRAMA DE FOMENTO A ARTE E A CULTURA		2.152.880	0	0	2.132.880	20.000	0	0
412436 - AÇÕES DE FOMENTO AO AUDIOVISUAL		210.000	0	0	210.000	0	0	0
RESGATAR, PROMOVER, FOMENTAR E DIFUNDIR A PRODUÇÃO DE AUDIOVISUAL NO MUNICÍPIO DE JOÃO PESSOA								
0002 - Fiscal		210.000	0	0	210.000	0	0	0
1.500 Recursos não vinculados de Impostos		210.000	0	0	210.000	0	0	0
412438 - AÇÕES DE FOMENTO E DESENVOLVIMENTO A POLÍTICA DO LIVRO, LEITURA, LITERATURA E BIBLIOTECAS - FUNJOPE		115.000	0	0	105.000	10.000	0	0
RESGATAR, PROMOVER, FOMENTAR E DIFUNDIR A PRODUÇÃO LITERÁRIA POR PARTE DO MOVIMENTO CULTURAL DO MUNICÍPIO DE JOÃO PESSOA, ATRAVÉS DE ATIVIDADES QUE INCENTIVEM A REALIZAÇÃO DE SARAUS POÉTICOS E EVENTOS NA ÁREA DE LITERATURA, BIBLIOTECA E EDITORAÇÃO.								
0002 - Fiscal		115.000	0	0	105.000	10.000	0	0
1.500 Recursos não vinculados de Impostos		115.000	0	0	105.000	10.000	0	0
412439 - AÇÕES DE FOMENTO À MÚSICA - FUNJOPE		490.000	0	0	490.000	0	0	0
RESGATAR, PROMOVER, FOMENTAR E DIFUNDIR A PRODUÇÃO MUSICAL NO MUNICÍPIO DE JOÃO PESSOA, AT								
0002 - Fiscal		490.000	0	0	490.000	0	0	0
1.500 Recursos não vinculados de Impostos		490.000	0	0	490.000	0	0	0
412440 - AÇÕES DE FOMENTO À CULTURA POPULAR - FUNJOPE		1.147.880	0	0	1.147.880	0	0	0
RESGATAR, PROMOVER, FOMENTAR E DIFUNDIR A CULTURA POPULAR E SUAS MANIFESTAÇÕES NO MUNICÍPIO								
0002 - Fiscal		1.147.880	0	0	1.147.880	0	0	0
1.500 Recursos não vinculados de Impostos		1.147.880	0	0	1.147.880	0	0	0
412456 - AÇÕES DE FOMENTO ÀS ARTES VISUAIS - FUNJOPE		30.000	0	0	30.000	0	0	0
FOMENTAR E DIFUNDIR A PRODUÇÃO ARTÍSTICA NO MUNICÍPIO DE JOÃO PESSOA, ATRAVÉS DE EXPOSIÇÕES, MOSTRAS, PERFORMANCES, INTERVENÇÕES URBANAS, SALÕES E FEIRAS, COMPREENDENDO AS DIVERSAS LINGUAGENS VISUAIS								
0002 - Fiscal		30.000	0	0	30.000	0	0	0
1.500 Recursos não vinculados de Impostos		30.000	0	0	30.000	0	0	0
412469 - AÇÕES DE FOMENTO ÀS ARTES CÊNICAS - FUNJOPE		80.000	0	0	80.000	0	0	0



PREFEITURA MUNICIPAL DE JOÃO PESSOA

Demonstrativo da Despesa por Programa de Trabalho e Órgão

Ano Base: 2026

R\$

Recursos de Todas as Fontes

Especificações	TOTAL	DESPESAS CORRENTES			DESPESAS DE CAPITAL		
		Pessoal e Encargos Sociais	Juros e Encargos da Dívida	Outras Despesas Correntes	Investimentos	Inversões Financeiras	Amortização da Dívida
Unidade 10201 - FUNDAÇÃO CULTURAL DE JOÃO PESSOA - FUNJOPE	39.725.935	13.925.500	50.000	25.290.935	410.000	0	49.500
RESGATAR, PROMOVER, FOMENTAR E DIFUNDIR A PRODUÇÃO DE ARTES CÊNICAS NO MUNICÍPIO DE JOÃO P							
0002 - Fiscal	80.000	0	0	80.000	0	0	0
1.500 Recursos não vinculados de Impostos	80.000	0	0	80.000	0	0	0
414492 - AÇÕES DE FOMENTO À DANÇA - FUNJOPE	80.000	0	0	70.000	10.000	0	0
RESGATAR, PROMOVER, FOMENTAR E DIFUNDIR A DANÇA NO MUNICÍPIO DE JOÃO PESSOA, ATRAVÉS DE ATRAVÉS DE INCENTIVOS DE EVENTOS E OFICINAS							
0002 - Fiscal	80.000	0	0	70.000	10.000	0	0
1.500 Recursos não vinculados de Impostos	80.000	0	0	70.000	10.000	0	0
5274 - 5274-PROGRAMA DE EVENTOS ARTÍSTICOS E CULTURAIS	15.832.955	0	0	15.832.955	0	0	0
104502 - AÇÕES DE FOMENTO A CULTURA LGBTQI+	40.000	0	0	40.000	0	0	0
APOIO A PARADA LGBTQI, MINICURSOS VOLTADOS A CAPTAÇÃO DE RECURSOS; APOIO AO CONCURSO DE DRAGQUEEN							
0002 - Fiscal	40.000	0	0	40.000	0	0	0
1.500 Recursos não vinculados de Impostos	40.000	0	0	40.000	0	0	0
104509 - PROJETO CENTRO EM CENA	250.000	0	0	250.000	0	0	0
REALIZAÇÃO DO PROJETO CENTRO EM CENA							
0002 - Fiscal	250.000	0	0	250.000	0	0	0
1.500 Recursos não vinculados de Impostos	250.000	0	0	250.000	0	0	0
104510 - PROJETO CIRCUITO CULTURAL DO CENTRO HISTÓRICO	310.000	0	0	310.000	0	0	0
PROMOVER O EVENTOS SEMANAIS NA PRAÇA RIO BRANCO, CASA DA POLVORA, HOTEL GLOBO, PAVILHÃO DO CHA, ENTRE OUTROS. FOMENTANDO ASSIM A OCUPAÇÃO DO CENTRO HISTÓRICO DA CAPITAL							
0002 - Fiscal	310.000	0	0	310.000	0	0	0
1.500 Recursos não vinculados de Impostos	310.000	0	0	310.000	0	0	0
412444 - PAIXÃO DE CRISTO - FUNJOPE	600.000	0	0	600.000	0	0	0
REALIZAR A PRODUÇÃO E EXECUÇÃO DE ESPETÁCULO DA PAIXÃO DE CRISTO DENTRO DO CALENDÁRIO RELIGIOSO TRADICIONAL DA CIDADE. APOIAR FINANCEIRAMENTE EVENTOS DE NATUREZA COLETIVA E QUE ENVOLVAM COMUNIDADES DE FORMA ORGANIZADA, PERMANENTE E QUE OCORRAM POR FORÇA DE MOBILIZAÇÃO COMUNITÁRIA E QUE PASSAM, COM ESSE APOIO, A GERAREM OPORTUNIDADES DE TURISMO CULTURAL E GERAÇÃO DE OCUPAÇÃO, EMPREGO E RENDA PARA O							
0002 - Fiscal	600.000	0	0	600.000	0	0	0
1.500 Recursos não vinculados de Impostos	600.000	0	0	600.000	0	0	0
412449 - AÇÕES DE FOMENTO E DIFUSÃO DO CARNAVAL	3.105.000	0	0	3.105.000	0	0	0
REALIZAR A PRODUÇÃO E EXECUÇÃO DO CARNAVAL PESSOENSE ENQUANTO ESPETÁCULO DA TRADIÇÃO POPUL							
0002 - Fiscal	3.105.000	0	0	3.105.000	0	0	0
1.500 Recursos não vinculados de Impostos	3.105.000	0	0	3.105.000	0	0	0
412450 - AÇÕES DE FOMENTO E DIFUSÃO DO SÃO JOÃO - FUNJOPE	2.795.000	0	0	2.795.000	0	0	0



PREFEITURA MUNICIPAL DE JOÃO PESSOA

Demonstrativo da Despesa por Programa de Trabalho e Órgão

Ano Base: 2026

R\$

Recursos de Todas as Fontes

Especificações	TOTAL	DESPESAS CORRENTES			DESPESAS DE CAPITAL		
		Pessoal e Encargos Sociais	Juros e Encargos da Dívida	Outras Despesas Correntes	Investimentos	Inversões Financeiras	Amortização da Dívida
Unidade 10201 - FUNDAÇÃO CULTURAL DE JOÃO PESSOA - FUNJOPE	39.725.935	13.925.500	50.000	25.290.935	410.000	0	49.500
REALIZAR A PRODUÇÃO E EXECUÇÃO DO SÃO JOÃO PESSOENSE ENQUANTO ESPETÁCULO DA TRADIÇÃO POPULAR, DENTRO DO CALENDÁRIO TRADICIONAL DA CIDADE.							
0002 - Fiscal	2.795.000	0	0	2.795.000	0	0	0
1.500 Recursos não vinculados de Impostos	2.795.000	0	0	2.795.000	0	0	0
412452 - FESTA DAS NEVES - FUNJOPE	650.000	0	0	650.000	0	0	0
REALIZAR A PRODUÇÃO E EXECUÇÃO DA FESTA DAS NEVES PESSOENSE ENQUANTO MANIFESTAÇÃO DA TRADIÇÃO POPULAR DENTRO DO CALENDÁRIO TRADICIONAL DA CIDADE.							
0002 - Fiscal	650.000	0	0	650.000	0	0	0
1.500 Recursos não vinculados de Impostos	650.000	0	0	650.000	0	0	0
412453 - SALÃO MUNICIPAL DE ARTES PLÁSTICAS - SAMAP - FUNJOPE	70.000	0	0	70.000	0	0	0
REALIZAR A PRODUÇÃO E EXECUÇÃO DO SAMAP ENQUANTO EVENTO PERMANENTE DENTRO DO CALENDÁRIO CULTURAL DA CIDADE.							
0002 - Fiscal	70.000	0	0	70.000	0	0	0
1.500 Recursos não vinculados de Impostos	70.000	0	0	70.000	0	0	0
412454 - FESTAS DE FIM DE ANO - REVEILLON E NATAL	2.155.000	0	0	2.155.000	0	0	0
REALIZAR E APOIAR FINANCEIRAMENTE A PRODUÇÃO E EXECUÇÃO DAS FESTAS DE FIM DE ANO (NATAL E REVEILLON)							
0002 - Fiscal	2.155.000	0	0	2.155.000	0	0	0
1.500 Recursos não vinculados de Impostos	1.350.000	0	0	1.350.000	0	0	0
1.701 Outras Transferências de Convênios ou Repasses dos Estados	805.000	0	0	805.000	0	0	0
412901 - GESTÃO DA INFRAESTRUTURA DE EVENTOS E AÇÕES CULTURAIS - FUNJOPE	5.857.955	0	0	5.857.955	0	0	0
GERIR A INFRAESTRUTURA DOS EVENTOS E DEMAIS AÇÕES CULTURAIS.							
0002 - Fiscal	5.857.955	0	0	5.857.955	0	0	0
1.500 Recursos não vinculados de Impostos	5.857.955	0	0	5.857.955	0	0	0
5474 - 5474-PROGRAMA DE EXECUÇÃO DE CONVÊNIOS	1.381.000	0	0	1.301.000	80.000	0	0
412443 - INVESTIMENTOS NA CULTURA À CONTA DE CONVÊNIOS	500	0	0	500	0	0	0
IMPLEMENTAR E OPERACIONALIZAR AS ATIVIDADES ESTABELECIDAS EM CONVÊNIOS E ACORDOS CELEBRADOS ENTRE A PREFEITURA, ENTIDADES, ORGANIZAÇÕES E INSTITUIÇÕES CULTURAIS EM TODOS OS NÍVEIS.							
0002 - Fiscal	500	0	0	500	0	0	0
1.500 Recursos não vinculados de Impostos	500	0	0	500	0	0	0
414163 - CONVÊNIO MINC PONTOS DE CULTURA - FUNJOPE	1.380.500	0	0	1.300.500	80.000	0	0
APOIAR POR MEIO DE REPASSE DE RECURSOS FINANCEIROS DO PROGRAMA MAIS CULTURA. PONTOS DE CULTURA, PROJETOS DE INSTITUIÇÕES DA SOCIEDADE CIVIL SEM FINS LUCRATIVOS, DE CARÁTER CULTURAL OU COM HISTÓRICO DE ATIVIDADES CULTURAIS, CONTRIBUINDO PARA INCLUSÃO SOCIAL.							
0002 - Fiscal	1.380.500	0	0	1.300.500	80.000	0	0
1.500 Recursos não vinculados de Impostos	500	0	0	500	0	0	0
1.700 Outras Transferências de Convênios ou Repasses da União	1.380.000	0	0	1.300.000	80.000	0	0



PREFEITURA MUNICIPAL DE JOÃO PESSOA

Demonstrativo da Despesa por Programa de Trabalho e Órgão

Ano Base: 2026
R\$

Recursos de Todas as Fontes

Especificações	TOTAL	DESPESAS CORRENTES			DESPESAS DE CAPITAL		
		Pessoal e Encargos Sociais	Juros e Encargos da Dívida	Outras Despesas Correntes	Investimentos	Inversões Financeiras	Amortização da Dívida
Unidade 10301 - FUNDO MUNICIPAL DE CULTURA	9.040.000	0	0	9.040.000	0	0	0
13 - Cultura	9.040.000	0	0	9.040.000	0	0	0
392 - Difusão Cultural	9.040.000	0	0	9.040.000	0	0	0
5382 - 5382-PROGRAMA DE INCENTIVOS À CULTURA	9.040.000	0	0	9.040.000	0	0	0
591415 - PROGRAMA DE INCENTIVO A PROJETOS CULTURAIS BENEFICIADOS PELA LEI Nº 9560/2001	2.040.000	0	0	2.040.000	0	0	0
GARANTIR O FINANCIAMENTO A PROJETOS CULTURAIS APROVADOS PELA COMISSÃO DELIBERATIVA DO FUNDO MUNICIPAL DE CULTURA							
0002 - Fiscal	2.040.000	0	0	2.040.000	0	0	0
1.500 Recursos não vinculados de Impostos	2.040.000	0	0	2.040.000	0	0	0
594513 - PROGRAMA DE AUXÍLIO E AÇÕES EMERGENCIAIS DE APOIO AO SETOR CULTURAL	7.000.000	0	0	7.000.000	0	0	0
PARA DESENVOLVIMENTO DE AÇÕES EMERGENCIAIS DESTINADAS AO SETOR CULTURAL A SEREM ADOTADAS PELAS LEIS ALDIR BLANC II (LEI Nº 14.399/2022) E PAULO GUSTAVO (LEI Nº 195/2022)							
0002 - Fiscal	7.000.000	0	0	7.000.000	0	0	0
1.719 CONTROLA OS RECURSOS PROVENIENTES DE TRANSFERÊNCIAS EFETUADAS PELA UNIAO EM DECORRENCIA DA POLITICA NACIONAL ALDIR BLANC DE FOMENTO A CULTURA PREVISTAS NO ART 6º DA LEI 14.399, DE 08 DE JULHO DE 2022.	7.000.000	0	0	7.000.000	0	0	0



PREFEITURA MUNICIPAL DE JOÃO PESSOA

Demonstrativo da Despesa por Programa de Trabalho e Órgão

Ano Base: 2026
R\$

Recursos de Todas as Fontes

Especificações	TOTAL	DESPESAS CORRENTES			DESPESAS DE CAPITAL		
		Pessoal e Encargos Sociais	Juros e Encargos da Dívida	Outras Despesas Correntes	Investimentos	Inversões Financeiras	Amortização da Dívida
Unidade 10302 - FUNDO DE MANUTENÇÃO DA ESTAÇÃO CABO BRANCO, CIÊNCIA, CULTURA E ARTES	141.783	40.000	0	55.783	46.000	0	0
13 - Cultura	141.783	40.000	0	55.783	46.000	0	0
573 - Difusão do Conhecimento Científico e Tecnológico	141.783	40.000	0	55.783	46.000	0	0
5446 - 5446-ADMINISTRAÇÃO E FUNCIONAMENTO DO FUNDO DE MANUTENÇÃO DA ESTAÇÃO CABO BRANCO CIÊNCIA,	141.783	40.000	0	55.783	46.000	0	0
432882 - GESTÃO DO FUNDO DE MANUTENÇÃO DO COMPLEXO DA ESTAÇÃO CABO, CIÊNCIA, CULTURA E ARTES	141.783	40.000	0	55.783	46.000	0	0
ADMINISTRAR O FUNDO DE MANUTENÇÃO DO COMPLEXO ESTAÇÃO CABO BRANCO							
0002 - Fiscal	141.783	40.000	0	55.783	46.000	0	0
1.500 Recursos não vinculados de Impostos	129.783	40.000	0	49.783	40.000	0	0
1.753 Controle dos recursos de taxas e contribuições vinculadas conforme legislação específicas.	12.000	0	0	6.000	6.000	0	0



PREFEITURA MUNICIPAL DE JOÃO PESSOA

Demonstrativo da Despesa por Programa de Trabalho e Órgão

Ano Base: 2026
R\$

Recursos de Todas as Fontes

Especificações	TOTAL	DESPESAS CORRENTES			DESPESAS DE CAPITAL		
		Pessoal e Encargos Sociais	Juros e Encargos da Dívida	Outras Despesas Correntes	Investimentos	Inversões Financeiras	Amortização da Dívida
Órgão 11000 - SECRETARIA DE INFRAESTRUTURA	393.805.359	19.116.000	0	73.037.000	301.652.359	0	0
Unidade 11101 - SEINFRA - AÇÕES DE GOVERNO	383.804.359	19.116.000	0	68.036.000	296.652.359	0	0
04 - Administração							
122 - Administração Geral	47.623.000	19.116.000	0	7.007.000	21.502.000	0	0
5001 - APRIMORAMENTO E MANUTENÇÃO DOS SERVIÇOS ADMINISTRATIVOS	27.621.000	19.116.000	0	7.005.500	1.500.000	0	0
112041 - MANUTENÇÃO DOS SERVIÇOS ADMINISTRATIVOS	8.500.000	0	0	7.000.000	1.500.000	0	0
PROMOVER UMA BOA FUNCIONALIDADE DOS SERVIÇOS ADMINISTRATIVOS, MAXIMIZAR A PRODUTIVIDADE NOS AMBIENTES DE TRABALHO.							
0002 - Fiscal	8.500.000	0	0	7.000.000	1.500.000	0	0
1.500 Recursos não vinculados de Impostos	8.500.000	0	0	7.000.000	1.500.000	0	0
112587 - MANUTENÇÃO DOS SERVIÇOS DE PESSOAL	19.121.000	19.116.000	0	5.000	0	0	0
REMUNERAÇÃO DOS SERVIDORES.							
0002 - Fiscal	19.121.000	19.116.000	0	5.000	0	0	0
1.500 Recursos não vinculados de Impostos	19.121.000	19.116.000	0	5.000	0	0	0
5099 - 5099-INFRA-ESTRUTURA	20.002.000	0	0	500	20.001.500	0	0
111086 - CONSTRUÇÃO, AMPLIAÇÃO, REFORMA E RECUPERAÇÃO DE PRÓPRIOS MUNICIPAIS	20.001.000	0	0	0	20.001.000	0	0
PROMOVER UM SISTEMA ADEQUADO DE FUNCIONAMENTO DOS PRÉDIOS ADMINISTRATIVOS							
0002 - Fiscal	20.001.000	0	0	0	20.001.000	0	0
1.500 Recursos não vinculados de Impostos	20.000.000	0	0	0	20.000.000	0	0
1.700 Outras Transferências de Convênios ou Repasses da União	1.000	0	0	0	1.000	0	0
112429 - MANUTENÇÃO E CONSERVAÇÃO DE PRÓPRIOS MUNICIPAL	1.000	0	0	500	500	0	0
MANTER EM PERFEITO ESTADO DE CONSERVAÇÃO OS PRÓPRIOS MUNICIPAIS.							
0002 - Fiscal	1.000	0	0	500	500	0	0
1.500 Recursos não vinculados de Impostos	1.000	0	0	500	500	0	0
126 - Tecnologia da Informação	1.000	0	0	500	500	0	0
5001 - APRIMORAMENTO E MANUTENÇÃO DOS SERVIÇOS ADMINISTRATIVOS	1.000	0	0	500	500	0	0
112175 - EXPANSÃO E MODERNIZAÇÃO DAS AÇÕES DE INFORMÁTICA	1.000	0	0	500	500	0	0
PROVER E GERENCIAR OS RECURSOS DE TECNOLOGIA DA INFORMAÇÃO EM USO, BEM COMO EXPANDIR A CAPACIDADE ATRAVÉS DA AQUISIÇÃO DE NOVOS EQUIPAMENTOS, COM A FINALIDADE DE OTIMIZAR AS CONDIÇÕES DE TRABALHO E AUMENTAR A PRODUTIVIDADE							
0002 - Fiscal	1.000	0	0	500	500	0	0
1.500 Recursos não vinculados de Impostos	1.000	0	0	500	500	0	0
128 - Formação de Recursos Humanos	1.000	0	0	1.000	0	0	0
5001 - APRIMORAMENTO E MANUTENÇÃO DOS SERVIÇOS ADMINISTRATIVOS	1.000	0	0	1.000	0	0	0
112010 - QUALIFICAÇÃO DOS SERVIDORES	1.000	0	0	1.000	0	0	0
PROMOVER DE FORMA INTEGRADA A QUALIFICAÇÃO DOS SERVIDORES COM OBJETIVO DE MELHORAR O SEU D							
0002 - Fiscal	1.000	0	0	1.000	0	0	0
1.500 Recursos não vinculados de Impostos	1.000	0	0	1.000	0	0	0



PREFEITURA MUNICIPAL DE JOÃO PESSOA

Demonstrativo da Despesa por Programa de Trabalho e Órgão

Ano Base: 2026

R\$

Recursos de Todas as Fontes

Especificações		TOTAL	DESPESAS CORRENTES			DESPESAS DE CAPITAL		
			Pessoal e Encargos Sociais	Juros e Encargos da Dívida	Outras Despesas Correntes	Investimentos	Inversões Financeiras	Amortização da Dívida
Unidade	11101 - SEINFRA - AÇÕES DE GOVERNO	383.804.359	19.116.000	0	68.036.000	296.652.359	0	0
08 - Assistência Social		10.000	0	0	10.000	0	0	0
122 - Administração Geral		10.000	0	0	10.000	0	0	0
5001 - APRIMORAMENTO E MANUTENÇÃO DOS SERVIÇOS ADMINISTRATIVOS		10.000	0	0	10.000	0	0	0
	114131 - BENEFÍCIOS ASSISTENCIAIS	10.000	0	0	10.000	0	0	0
	PROPORCIONAR BENEFÍCIOS ASSISTENCIAIS A FAMÍLIA DO SERVIDOR, NA FORMA DE ASSISTÊNCIA SOCIAL							
	0003 - Seguridade	10.000	0	0	10.000	0	0	0
	1.500 Recursos não vinculados de Impostos	10.000	0	0	10.000	0	0	0
15 - Urbanismo		293.143.359	0	0	18.002.000	275.141.359	0	0
122 - Administração Geral		101.000	0	0	0	101.000	0	0
5099 - 5099-INFRA-ESTRUTURA		101.000	0	0	0	101.000	0	0
	117006 - MANUTENÇÃO DO PATRIMÔNIO HISTÓRICO	101.000	0	0	0	101.000	0	0
	MANUTENÇÃO DOS PRÉDIOS E PATRIMÔNIOS HISTÓRICOS DO MUNICÍPIO							
	0002 - Fiscal	101.000	0	0	0	101.000	0	0
	1.500 Recursos não vinculados de Impostos	101.000	0	0	0	101.000	0	0
451 - Infra-Estrutura Urbana		282.634.359	0	0	18.001.000	264.633.359	0	0
5001 - APRIMORAMENTO E MANUTENÇÃO DOS SERVIÇOS ADMINISTRATIVOS		3.000.000	0	0	3.000.000	0	0	0
	112580 - LOCAÇÃO DE MÁQUINAS, EQUIPAMENTOS E VEÍCULOS	3.000.000	0	0	3.000.000	0	0	0
	MELHORAR OS SERVIÇOS DE MANUTENÇÃO DA INFRAESTRUTURA URBANA E DE APOIO ADMINISTRATIVO.							
	0002 - Fiscal	3.000.000	0	0	3.000.000	0	0	0
	1.500 Recursos não vinculados de Impostos	3.000.000	0	0	3.000.000	0	0	0
5099 - 5099-INFRA-ESTRUTURA		279.634.359	0	0	15.001.000	264.633.359	0	0
	111063 - SISTEMA VIÁRIO E OBRAS DE INFRAESTRUTURA DO MUNICÍPIO	266.633.359	0	0	15.001.000	251.632.359	0	0
	INTEGRAR AS VIAS SECUNDÁRIAS DO SISTEMA PRINCIPAL, FACILITANDO O ESCOAMENTO DE VEÍCULOS, IMPLANTAR PAVIMENTAÇÃO E DOTAR DE INFRAESTRUTURA O SISTEMA VIÁRIO EM GERAL.							
	0002 - Fiscal	266.633.359	0	0	15.001.000	251.632.359	0	0
	1.500 Recursos não vinculados de Impostos	52.638.359	0	0	15.001.000	37.637.359	0	0
	1.501 Outros Recursos não Vinculados	1.000	0	0	0	1.000	0	0
	1.700 Outras Transferências de Convênios ou Repasses da União	98.995.000	0	0	0	98.995.000	0	0
	1.704 Transferências da União Referente a Compensações Financeiras pela Exploração de Recursos Naturais	15.000.000	0	0	0	15.000.000	0	0
	1.754 Recursos de Operações de Crédito	99.999.000	0	0	0	99.999.000	0	0
	111621 - CONSTRUÇÃO, IMPLANTAÇÃO, AMPLIAÇÃO, REFORMA E RECUPERAÇÃO DE OBRAS ESPECIAIS	13.001.000	0	0	0	13.001.000	0	0
	EXECUTAR OBRAS ESPECIAIS COMO FORMA DE PROMOVER O DESENVOLVIMENTO INTEGRADO NA CIDADE							
	0002 - Fiscal	13.001.000	0	0	0	13.001.000	0	0
	1.500 Recursos não vinculados de Impostos	13.000.000	0	0	0	13.000.000	0	0



PREFEITURA MUNICIPAL DE JOÃO PESSOA

Demonstrativo da Despesa por Programa de Trabalho e Órgão

Ano Base: 2026

R\$

Recursos de Todas as Fontes

Especificações		TOTAL	DESPESAS CORRENTES			DESPESAS DE CAPITAL		
			Pessoal e Encargos Sociais	Juros e Encargos da Dívida	Outras Despesas Correntes	Investimentos	Inversões Financeiras	Amortização da Dívida
Unidade	11101 - SEINFRA - AÇÕES DE GOVERNO	383.894.359	19.116.000	0	68.036.000	296.652.359	0	0
	1.700 Outras Transferências de Convênios ou Repasses da União	1.000	0	0	0	1.000	0	0
452 - Serviços Urbanos		10.408.000	0	0	1.000	10.407.000	0	0
5099 - 5099-INFRA-ESTRUTURA		10.408.000	0	0	1.000	10.407.000	0	0
	111049 - URBANIZAÇÃO DA ORLA MARÍTIMA	2.000	0	0	0	2.000	0	0
	DOTAR A ORLA MARÍTIMA DE INFRAESTRUTURA ADEQUADA DE MODO A PROPORCIONAR AO USUÁRIO MAIOR CONFORTO E PRATICIDADE							
	0002 - Fiscal	2.000	0	0	0	2.000	0	0
	1.500 Recursos não vinculados de Impostos	1.000	0	0	0	1.000	0	0
	1.700 Outras Transferências de Convênios ou Repasses da União	1.000	0	0	0	1.000	0	0
	111050 - CONSTRUÇÃO, REFORMA, AMPLIAÇÃO, REVITALIZAÇÃO E RECUPERAÇÃO DE PRAÇAS, CALÇADAS, CALÇADÕES	10.401.000	0	0	0	10.401.000	0	0
	PROPORCIONAR MELHOR QUALIDADE VIDA E MAIOR SEGURANÇA AS ÁREAS PÚBLICAS DESTINADAS AO USO							
	0002 - Fiscal	10.401.000	0	0	0	10.401.000	0	0
	1.500 Recursos não vinculados de Impostos	801.000	0	0	0	801.000	0	0
	1.759 Recursos Vinculados a Fundos	9.600.000	0	0	0	9.600.000	0	0
	111051 - SERVIÇOS TÉCNICOS DE CONSULTORIA E PROJETOS	1.000	0	0	1.000	0	0	0
	CONTRATAÇÃO DE EMPRESAS CONSULTORAS PARA DAR SUPORTE TÉCNICO A PROJETOS ESPECIAIS E ELABORAR							
	0002 - Fiscal	1.000	0	0	1.000	0	0	0
	1.500 Recursos não vinculados de Impostos	1.000	0	0	1.000	0	0	0
	111085 - PROGRAMA IPTU CIDADÃO	1.000	0	0	0	1.000	0	0
	PROMOVER A MELHORIA DA QUALIDADE DE VIDA DA COMUNIDADE ATRAVÉS DA PAVIMENTAÇÃO DE RUAS MEDIANTE PROGRAMA IPTU CIDADÃO							
	0002 - Fiscal	1.000	0	0	0	1.000	0	0
	1.500 Recursos não vinculados de Impostos	1.000	0	0	0	1.000	0	0
	111620 - MERCADOS PÚBLICOS	2.000	0	0	0	2.000	0	0
	PROPORCIONAR UMA MELHORIA NOS MERCADOS PÚBLICOS DA CIDADE DE JOÃO PESSOA							
	0002 - Fiscal	2.000	0	0	0	2.000	0	0
	1.500 Recursos não vinculados de Impostos	1.000	0	0	0	1.000	0	0
	1.700 Outras Transferências de Convênios ou Repasses da União	1.000	0	0	0	1.000	0	0
	114507 - CEMITÉRIOS PÚBLICOS	1.000	0	0	0	1.000	0	0
	MANTER EM BOM ESTADO DE CONSERVAÇÃO OS CEMITÉRIOS PÚBLICOS DA CIDADE DE JOÃO PESSOA							
	0002 - Fiscal	1.000	0	0	0	1.000	0	0
	1.500 Recursos não vinculados de Impostos	1.000	0	0	0	1.000	0	0
17 - Saneamento		1.000	0	0	0	1.000	0	0
451 - Infra-Estrutura Urbana		1.000	0	0	0	1.000	0	0
5099 - 5099-INFRA-ESTRUTURA		1.000	0	0	0	1.000	0	0



PREFEITURA MUNICIPAL DE JOÃO PESSOA

Demonstrativo da Despesa por Programa de Trabalho e Órgão

Ano Base: 2026
R\$

Recursos de Todas as Fontes

Especificações		TOTAL	DESPESAS CORRENTES			DESPESAS DE CAPITAL		
			Pessoal e Encargos Sociais	Juros e Encargos da Dívida	Outras Despesas Correntes	Investimentos	Inversões Financeiras	Amortização da Dívida
Unidade	11101 - SEINFRA - AÇÕES DE GOVERNO	383.804.359	19.116.000	0	68.036.000	296.652.359	0	0
	111059 - IMPLANTAÇÃO, RECUPERAÇÃO E MANUTENÇÃO DE DRENAGEM DE ÁGUAS PLUVIAIS NA CIDADE DE JOÃO PESS	1.000	0	0	0	1.000	0	0
	DOTAR A CIDADE DE UMA INFRAESTRUTURA DE DRENAGEM DE ÁGUAS PLUVIAIS MAIS EFICIENTE.							
	0002 - Fiscal	1.000	0	0	0	1.000	0	0
	1.500 Recursos não vinculados de Impostos	1.000	0	0	0	1.000	0	0
18 - Gestão Ambiental	543 - Recuperação de Áreas Degradadas	1.000	0	0	0	1.000	0	0
	5109 - 5109-CONTENÇÃO E PROTEÇÃO DE ENCOSTAS, BARREIRAS E FALÉSIAS	1.000	0	0	0	1.000	0	0
	111062 - CONTENÇÃO E PROTEÇÃO DE ENCOSTAS, BARREIRAS E FALÉSIAS.	1.000	0	0	0	1.000	0	0
	PROPORCIONAR MELHORES CONDIÇÕES DE VIDA AS FAMÍLIAS RESIDENTES NAS ENCOSTAS E BARREIRAS, A	1.000	0	0	0	1.000	0	0
	0002 - Fiscal	1.000	0	0	0	1.000	0	0
	1.500 Recursos não vinculados de Impostos	1.000	0	0	0	1.000	0	0
25 - Energia	752 - Energia Elétrica	42.004.000	0	0	42.002.000	2.000	0	0
	5115 - 5115-ILUMINAÇÃO PÚBLICA	42.004.000	0	0	42.002.000	2.000	0	0
	111082 - IMPLANTAÇÃO, EXPANSÃO, EFICIENTIZAÇÃO, RECUPERAÇÃO E MANUTENÇÃO DA REDE DE ILUMINAÇÃO PÚBLICA	42.004.000	0	0	42.002.000	2.000	0	0
	IMPLANTAR REDES DE ILUMINAÇÃO, RECUPERAR E MANTER EM BOM ESTADO DE CONSERVAÇÃO AS REDES DE ILUMINAÇÃO PÚBLICA							
	0002 - Fiscal	42.004.000	0	0	42.002.000	2.000	0	0
	1.500 Recursos não vinculados de Impostos	4.000	0	0	2.000	2.000	0	0
	1.791 Recursos da Contribuição para o Custeio do Serviço de Iluminação Pública - COSIP	42.000.000	0	0	42.000.000	0	0	0
26 - Transporte	122 - Administração Geral	10.000	0	0	5.000	5.000	0	0
	5001 - APRIMORAMENTO E MANUTENÇÃO DOS SERVIÇOS ADMINISTRATIVOS	3.000	0	0	0	3.000	0	0
	11221 - AQUISIÇÃO DE MÁQUINAS, VEÍCULOS E EQUIPAMENTOS	3.000	0	0	0	3.000	0	0
	AQUIRIR VEÍCULOS, MÁQUINAS E EQUIPAMENTOS COM O OBJETIVO DE ASSEGURAR E MELHORAR OS SERVIÇOS PRESTADOS							
	0002 - Fiscal	3.000	0	0	0	3.000	0	0
	1.500 Recursos não vinculados de Impostos	1.000	0	0	0	1.000	0	0
	1.700 Outras Transferências de Convênios ou Repasses da União	1.000	0	0	0	1.000	0	0
	1.754 Recursos de Operações de Crédito	1.000	0	0	0	1.000	0	0
451 - Infra-Estrutura Urbana	5099 - 5099-INFRA-ESTRUTURA	1.000	0	0	0	1.000	0	0
	111068 - IMPLANTAÇÃO E RECUPERAÇÃO DE CICLOVIAS	1.000	0	0	0	1.000	0	0
	DOTAR A CIDADE DE UM SISTEMA DE CICLOVIAS, PROPORCIONANDO MAIS SEGURANÇA AOS CICLISTAS E PEDESTRES							



PREFEITURA MUNICIPAL DE JOÃO PESSOA

Demonstrativo da Despesa por Programa de Trabalho e Órgão

Ano Base: 2026
R\$

Recursos de Todas as Fontes

Especificações		TOTAL	DESPESAS CORRENTES			DESPESAS DE CAPITAL		
			Pessoal e Encargos Sociais	Juros e Encargos da Dívida	Outras Despesas Correntes	Investimentos	Inversões Financeiras	Amortização da Dívida
Unidade	11101 - SEINFRA - AÇÕES DE GOVERNO	383.804.359	19.116.000	0	68.036.000	296.652.359	0	0
	0002 - Fiscal	1.000	0	0	0	1.000	0	0
	1.500 Recursos não vinculados de Impostos	1.000	0	0	0	1.000	0	0
782 - Transporte Rodoviário	5099 - 5099-INFRA-ESTRUTURA	6.000	0	0	5.000	1.000	0	0
	111072 - RECUPERAÇÃO E MANUTENÇÃO DE VIAS PÚBLICAS	3.000	0	0	2.000	1.000	0	0
	MANTER EM PERFEITO ESTADO DE CONSERVAÇÃO O SISTEMA VIÁRIO URBANO COM O OBJETIVO DE MELHORA	2.000	0	0	2.000	0	0	0
	0002 - Fiscal	2.000	0	0	2.000	0	0	0
	1.500 Recursos não vinculados de Impostos	1.000	0	0	1.000	0	0	0
	1.501 Outros Recursos não Vinculados	1.000	0	0	1.000	0	0	0
	111074 - MODERNIZAÇÃO E MELHORIA DAS VIAS DE ACESSO AOS TRANSPORTES DE MASSA	1.000	0	0	0	1.000	0	0
	MODERNIZAR E MELHORAR AS VIAS DE ACESSO AOS TRANSPORTES DE MASSA, VISANDO A EFICIENTIZAÇÃO DO SERVIÇO							
	0002 - Fiscal	1.000	0	0	0	1.000	0	0
	1.500 Recursos não vinculados de Impostos	1.000	0	0	0	1.000	0	0
5580 - 5580-GESTÃO DE TRANSPORTES	112428 - MANUTENÇÃO E OPERACIONALIZAÇÃO DE MÁQUINAS, EQUIPAMENTOS E VEÍCULOS	3.000	0	0	3.000	0	0	0
	ASSEGURAR A FUNCIONALIDADE DA FROTA DE VEÍCULOS E MÁQUINAS DA EDILIDADE OBJETIVANDO ATENDER AS NECESSIDADES DA POPULAÇÃO							
	0002 - Fiscal	3.000	0	0	3.000	0	0	0
	1.500 Recursos não vinculados de Impostos	3.000	0	0	3.000	0	0	0
28 - Encargos Especiais	846 - Outros Encargos Especiais	1.010.000	0	0	1.010.000	0	0	0
	7001 - 7001-ENCARGOS ESPECIAIS DA ADMINISTRAÇÃO PÚBLICA	1.010.000	0	0	1.010.000	0	0	0
	117005 - ENCARGOS COM INDENIZAÇÕES E RESTITUIÇÕES	1.010.000	0	0	1.010.000	0	0	0
	DESENVOLVER ATIVIDADES RELACIONADAS COM PAGAMENTO DOS ENCARGOS COM INDENIZAÇÕES E RESTITUIÇÕES							
	0002 - Fiscal	1.010.000	0	0	1.010.000	0	0	0
	1.500 Recursos não vinculados de Impostos	10.000	0	0	10.000	0	0	0
	1.700 Outras Transferências de Convênios ou Repasses da União	1.000.000	0	0	1.000.000	0	0	0



PREFEITURA MUNICIPAL DE JOÃO PESSOA

Demonstrativo da Despesa por Programa de Trabalho e Órgão

Ano Base: 2026
R\$

Recursos de Todas as Fontes

Especificações		TOTAL	DESPESAS CORRENTES			DESPESAS DE CAPITAL		
			Pessoal e Encargos Sociais	Juros e Encargos da Dívida	Outras Despesas Correntes	Investimentos	Inversões Financeiras	Amortização da Dívida
Unidade	11301 - FUNDO MUNICIPAL DE SANEAMENTO BÁSICO	10.001.000	0	0	5.001.000	5.000.000	0	0
15 - Urbanismo		10.001.000	0	0	5.001.000	5.000.000	0	0
451 - Infra-Estrutura Urbana		10.001.000	0	0	5.001.000	5.000.000	0	0
5099 - 5099-INFRA-ESTRUTURA		10.001.000	0	0	5.001.000	5.000.000	0	0
631063 - FUNDO MUNICIPAL DE SANEAMENTO BÁSICO		10.001.000	0	0	5.001.000	5.000.000	0	0
APOIAR E SUPORTAR AS AÇÕES DE SANEAMENTO BÁSICO E DE INFRAESTRUTURA NO MUNICÍPIO DE JOÃO PESSOA SEM PREJUÍZOS DAS AÇÕES DE SANEAMENTO DA CAGEPA								
0002 - Fiscal		10.001.000	0	0	5.001.000	5.000.000	0	0
1.501 Outros Recursos não Vinculados		1.000	0	0	1.000	0	0	0
1.759 Recursos Vinculados a Fundos		10.000.000	0	0	5.000.000	5.000.000	0	0



PREFEITURA MUNICIPAL DE JOÃO PESSOA

Demonstrativo da Despesa por Programa de Trabalho e Órgão

Ano Base: 2026
R\$

Recursos de Todas as Fontes

Especificações		TOTAL	DESPESAS CORRENTES			DESPESAS DE CAPITAL		
			Pessoal e Encargos Sociais	Juros e Encargos da Dívida	Outras Despesas Correntes	Investimentos	Inversões Financeiras	Amortização da Dívida
Órgão	12000 - SECRETARIA MUNICIPAL DO MEIO-AMBIENTE	22.343.626	9.574.000	0	9.875.826	2.893.800	0	0
Unidade	12101 - SEMAM - AÇÕES DE GOVERNO	18.341.626	9.571.000	0	6.777.426	1.993.200	0	0
08 - Assistência Social		5.000	0	0	5.000	0	0	0
122 - Administração Geral		5.000	0	0	5.000	0	0	0
5001 - APRIMORAMENTO E MANUTENÇÃO DOS SERVIÇOS ADMINISTRATIVOS		5.000	0	0	5.000	0	0	0
122841 - BENEFÍCIOS ASSISTENCIAIS		5.000	0	0	5.000	0	0	0
PROPORCIONAR BENEFÍCIOS ASSISTENCIAIS A FAMÍLIA DO SERVIDOR, NA FORMA DE ASSISTÊNCIA SOCIAL								
0003 - Seguridade		5.000	0	0	5.000	0	0	0
1.500 Recursos não vinculados de Impostos		5.000	0	0	5.000	0	0	0
18 - Gestão Ambiental		18.236.626	9.571.000	0	6.672.426	1.993.200	0	0
122 - Administração Geral		11.384.626	9.571.000	0	1.562.626	251.000	0	0
5001 - APRIMORAMENTO E MANUTENÇÃO DOS SERVIÇOS ADMINISTRATIVOS		11.384.626	9.571.000	0	1.562.626	251.000	0	0
122535 - MANUTENÇÃO E MODERNIZAÇÃO DA ADMINISTRAÇÃO DA SEMAM		1.793.626	0	0	1.542.626	251.000	0	0
PROMOVER O APERFEIÇOAMENTO DAS AÇÕES, E APARELHAMENTO ADMINIST. PARA MAXIMIZAR A PRODUTIVIDADE E FUNCIONAMENTO DA SECRETARIA DE MEIO AMBIENTE								
0002 - Fiscal		1.793.626	0	0	1.542.626	251.000	0	0
1.500 Recursos não vinculados de Impostos		1.793.626	0	0	1.542.626	251.000	0	0
122606 - REMUNERAÇÃO DE PESSOAL ATIVO		9.591.000	9.571.000	0	20.000	0	0	0
COORDENAR E CONTROLAR OS ASSUNTOS PERTINENTES A FOLHA DE PESSOAL DO ÓRGÃO								
0002 - Fiscal		9.591.000	9.571.000	0	20.000	0	0	0
1.500 Recursos não vinculados de Impostos		9.591.000	9.571.000	0	20.000	0	0	0
541 - Preservação e Conservação Ambiental		6.852.000	0	0	5.109.800	1.742.200	0	0
5294 - 5294-PROGRAMA DE CONSCIENTIZAÇÃO E PRESERVAÇÃO DO MEIO AMBIENTE		6.852.000	0	0	5.109.800	1.742.200	0	0
122539 - DIAGNÓSTICO, TRATAMENTO FITOSSANITÁRIO E CULTURAIS (PODAS) DE ÁRVORES URBANAS		800.000	0	0	800.000	0	0	0
DIAGNOSTICAR, TRATAR E MONITORAR PERMANENTEMENTE INFESTAÇÕES DE PRAGAS NAS ÁRVORES URBANAS E REALIZAR PODAS PREVENTIVAS.								
0002 - Fiscal		800.000	0	0	800.000	0	0	0
1.500 Recursos não vinculados de Impostos		800.000	0	0	800.000	0	0	0
122573 - CAMPANHAS DE CONSCIENTIZAÇÃO AMBIENTAL E PRÁTICAS DE EDUCAÇÃO AMBIENTAL		847.000	0	0	746.000	101.000	0	0
DESPERTAR CONSCIÊNCIA DE PRESERVAÇÃO AMBIENTAL COM CAMPANHAS EDUCATIVAS JUNTO A EMPREENDEDORES, POPULAÇÃO EM GERAL E EDUCAÇÃO AMBIENTAL JUNTO A SOCIEDADE.								
0002 - Fiscal		847.000	0	0	746.000	101.000	0	0
1.500 Recursos não vinculados de Impostos		845.000	0	0	745.000	100.000	0	0
1.700 Outras Transferências de Convênios ou Repasses da União		1.000	0	0	500	500	0	0
1.701 Outras Transferências de Convênios ou Repasses dos Estados		1.000	0	0	500	500	0	0



PREFEITURA MUNICIPAL DE JOÃO PESSOA

Demonstrativo da Despesa por Programa de Trabalho e Órgão

Ano Base: 2026
R\$

Recursos de Todas as Fontes

Especificações	TOTAL	DESPESAS CORRENTES			DESPESAS DE CAPITAL		
		Pessoal e Encargos Sociais	Juros e Encargos da Dívida	Outras Despesas Correntes	Investimentos	Inversões Financeiras	Amortização da Dívida
Unidade 12101 - SEMAM - AÇÕES DE GOVERNO	18.341.626	9.571.000	0	6.777.426	1.993.200	0	0
122691 - IMPLANTAÇÃO E MANUTENÇÃO DO SISTEMA MUNICIPAL DE UNIDADES DE CONSERVAÇÃO - UCS E PARQUES	1.002.000	0	0	401.000	601.000	0	0
IDENTIFICAR AS ÁREAS POTENCIAIS REPRESENTATIVAS DOS ECOSISTEMAS NOS DOMÍNIOS DA MATA ATLÂNTICA E PLANOS DE MANEJO, MANUTENÇÃO E ZELADORIA DOS PARQUES DA CIDADE.							
0002 - Fiscal	1.002.000	0	0	401.000	601.000	0	0
1.500 Recursos não vinculados de Impostos	1.000.000	0	0	400.000	600.000	0	0
1.700 Outras Transferências de Convênios ou Repasses da União	1.000	0	0	500	500	0	0
1.701 Outras Transferências de Convênios ou Repasses dos Estados	1.000	0	0	500	500	0	0
122968 - ARBORIZAÇÃO URBANA E APOIO A PRODUÇÃO DE MUDAS NATIVAS	1.101.000	0	0	1.000.500	100.500	0	0
IMPLEMENTAR O PLANTIO E REPLANTIO EM ESPAÇOS URBANOS E ÁREAS DEGRADADAS, COM PRODUÇÃO E AQUISIÇÃO DE MUDAS DE PLANTAS NATIVAS, FRUTÍFERAS E ARBUSTOS E AQUISIÇÃO DE INSUMOS.							
0002 - Fiscal	1.101.000	0	0	1.000.500	100.500	0	0
1.500 Recursos não vinculados de Impostos	1.100.000	0	0	1.000.000	100.000	0	0
1.700 Outras Transferências de Convênios ou Repasses da União	1.000	0	0	500	500	0	0
124155 - MANUTENÇÃO E APARELHAMENTO DO PARQUE ZOOBOTÂNICO ARRUDA CÂMARA	1.251.000	0	0	760.700	490.300	0	0
MANTER O PARQUE EM CONDIÇÕES ADEQUADAS PARA VISITAÇÃO PÚBLICA, MEDIANTE MANEJO SANITÁRIO, APARELHAMENTO E BENEFICIAMENTOS, ALIMENTAÇÃO E CUIDADO COM OS ANIMAIS.							
0002 - Fiscal	1.251.000	0	0	760.700	490.300	0	0
1.500 Recursos não vinculados de Impostos	1.250.000	0	0	760.100	489.900	0	0
1.700 Outras Transferências de Convênios ou Repasses da União	500	0	0	300	200	0	0
1.701 Outras Transferências de Convênios ou Repasses dos Estados	500	0	0	300	200	0	0
124197 - EVENTOS AMBIENTAIS	600.000	0	0	600.000	0	0	0
PARTICIPAR E REALIZAR EVENTOS AMBIENTAIS, COM TROCA DE EXPERIÊNCIA E INTERCÂMBIO COM INSTITUIÇÕES E SOCIEDADE							
0002 - Fiscal	600.000	0	0	600.000	0	0	0
1.500 Recursos não vinculados de Impostos	600.000	0	0	600.000	0	0	0
124200 - PRESERVAÇÃO DE ÁREAS VERDES E RECUPERAÇÃO DE ÁREAS DEGRADADAS AMBIENTALMENTE	1.051.000	0	0	601.600	449.400	0	0
MAPEAMENTO, MONITORAMENTO E CERCAMENTO DE ÁREAS VERDES, UNIDADES DE CONSERVAÇÃO E RECUPERAÇÃO DE ÁREAS DEGRADADAS AMBIENTALMENTE, COM PLANTIO E REPLANTIO DE MUDAS DE ÁRVORES.							
0002 - Fiscal	1.051.000	0	0	601.600	449.400	0	0
1.500 Recursos não vinculados de Impostos	1.050.000	0	0	601.000	449.000	0	0
1.700 Outras Transferências de Convênios ou Repasses da União	500	0	0	300	200	0	0
1.701 Outras Transferências de Convênios ou Repasses dos Estados	500	0	0	300	200	0	0



PREFEITURA MUNICIPAL DE JOÃO PESSOA

Demonstrativo da Despesa por Programa de Trabalho e Órgão

Ano Base: 2026
R\$

Recursos de Todas as Fontes

Especificações	TOTAL	DESPESAS CORRENTES			DESPESAS DE CAPITAL		
		Pessoal e Encargos Sociais	Juros e Encargos da Dívida	Outras Despesas Correntes	Investimentos	Inversões Financeiras	Amortização da Dívida
Unidade 12101 - SEMAM - AÇÕES DE GOVERNO	18.341.626	9.571.000	0	6.777.426	1.993.200	0	0
124202 - CAPACITAÇÃO E CONSULTORIA DE SERVIDORES E TÉCNICOS, ESTUDOS, PESQUISAS, PROJETOS AMBIENTAIS	200.000	0	0	200.000	0	0	0
CAPACITAR E QUALIFICAR OS OS SERVIDORES TÉCNICOS COM CONTRATAÇÃO DE CONSULTORIAS, PARA REALIZAÇÃO DE ESTUDOS E PROJETOS AMBIENTAIS E APRIMORAR A QUALIDADE DOS SERVIÇOS.							
0002 - Fiscal	200.000	0	0	200.000	0	0	0
1.500 Recursos não vinculados de Impostos	200.000	0	0	200.000	0	0	0
28 - Encargos Especiais	100.000	0	0	100.000	0	0	0
846 - Outros Encargos Especiais	100.000	0	0	100.000	0	0	0
7001 - 7001-ENCARGOS ESPECIAIS DA ADMINISTRAÇÃO PÚBLICA	100.000	0	0	100.000	0	0	0
127005 - ENCARGOS COM INDENIZAÇÕES E RESTITUIÇÕES	100.000	0	0	100.000	0	0	0
DESENVOLVER ATIVIDADES RELACIONADAS COM PAGAMENTO DOS ENCARGOS COM INDENIZAÇÕES E RESTITUIÇÕES							
0002 - Fiscal	100.000	0	0	100.000	0	0	0
1.500 Recursos não vinculados de Impostos	100.000	0	0	100.000	0	0	0



PREFEITURA MUNICIPAL DE JOÃO PESSOA

Demonstrativo da Despesa por Programa de Trabalho e Órgão

Ano Base: 2026

R\$

Recursos de Todas as Fontes

Especificações	TOTAL	DESPESAS CORRENTES			DESPESAS DE CAPITAL		
		Pessoal e Encargos Sociais	Juros e Encargos da Dívida	Outras Despesas Correntes	Investimentos	Inversões Financeiras	Amortização da Dívida
Unidade 12301 - FUNDO MUNICIPAL DO MEIO AMBIENTE	4.002.000	3.000	0	3.098.400	900.600	0	0
18 - Gestão Ambiental	4.002.000	3.000	0	3.098.400	900.600	0	0
541 - Preservação e Conservação Ambiental	4.002.000	3.000	0	3.098.400	900.600	0	0
5381 - APOIO AS AÇÕES DO FUNDO DO MEIO AMBIENTE	4.002.000	3.000	0	3.098.400	900.600	0	0
442754 - APOIO À PRODUÇÃO E AQUISIÇÃO DE MUDAS NATIVAS E ARBORIZAÇÃO URBANA.	650.100	0	0	600.100	50.000	0	0
IMPLEMENTAR A POLÍTICA PÚBLICA DE ARBORIZAÇÃO COM VALORIZAÇÃO DE PRODUÇÃO E AQUISIÇÃO ESPÉCIES NATIVAS, EXÓTICAS E FRUTÍFERAS E AQUISIÇÃO DE INSUMOS E APOIO AO PLANTIO DE MUDAS NA CIDADE DE JOÃO PESSOA							
0002 - Fiscal	650.100	0	0	600.100	50.000	0	0
1.759 Recursos Vinculados a Fundos	650.100	0	0	600.100	50.000	0	0
444137 - MANUTENÇÃO E APARELHAMENTO DO PARQUE ZOOBOTÂNICO	500.500	0	0	200.350	300.150	0	0
ARRUDA CÂMARA - FMMAB							
INSTRUMENTALIZAR O ÓRGÃO DANDO CONDIÇÕES OPERACIONAIS PARA MAIOR EFICIÊNCIA E PRODUTIVIDADE E MANTER O FUNCIONAMENTO E CUIDADOS COM OS ANIMAIS E AÇÕES AMBIENTAIS PARA O BOM FUNCIONAMENTO DO ÓRGÃO							
0002 - Fiscal	500.500	0	0	200.350	300.150	0	0
1.700 Outras Transferências de Convênios ou Repasses da União	500	0	0	250	250	0	0
1.759 Recursos Vinculados a Fundos	500.000	0	0	200.100	299.900	0	0
444196 - TRATAMENTOS FITOSSANITÁRIOS E TRATOS CULTURAIS (PODAS) DE ÁRVORES URBANAS LOCALIZADAS EM LOGRADOURES	200.000	0	0	200.000	0	0	0
REALIZAR TRATAMENTO FITOSSANITÁRIO (CONTROLE DE PRAGAS, FUNGOS E CUPINS); PODAS E LIMPEZA DAS ÁRVORES.							
0002 - Fiscal	200.000	0	0	200.000	0	0	0
1.759 Recursos Vinculados a Fundos	200.000	0	0	200.000	0	0	0
444202 - CAPACITAÇÃO DE SERVIDORES E TÉCNICOS, CONSULTORIAS, ESTUDOS E PROJETOS AMBIENTAIS - FMMAB	100.000	0	0	100.000	0	0	0
CAPACITAR E QUALIFICAR OS SERVIDORES TÉCNICOS PARA APRIMORAR A QUALIDADE DOS SERVIÇOS, E ESTUDOS, PROJETOS, PESQUISAS E CONSULTORIAS AMBIENTAIS.							
0002 - Fiscal	100.000	0	0	100.000	0	0	0
1.759 Recursos Vinculados a Fundos	100.000	0	0	100.000	0	0	0
444256 - CRIAÇÃO, MANUTENÇÃO E ZELADORIA DAS UNIDADES DE CONSERVAÇÃO E PARQUES - UCS E PARQUES	300.500	0	0	210.350	90.150	0	0
DETERMINAR ÁREAS POTENCIAIS REPRESENTATIVAS DOS ECOSISTEMAS NOS DOMÍNIOS DA MATA ATLÂNTICA, COM MANUTENÇÃO E ZELADORIAS DOS PARQUES E UNIDADES DE CONSERVAÇÃO DA CIDADE DE JOÃO PESSOA							
0002 - Fiscal	300.500	0	0	210.350	90.150	0	0
1.700 Outras Transferências de Convênios ou Repasses da União	500	0	0	250	250	0	0
1.759 Recursos Vinculados a Fundos	300.000	0	0	210.100	89.900	0	0
444296 - CAMPANHAS DE CONSCIENTIZAÇÃO AMBIENTAL E PRÁTICAS DE EDUCAÇÃO AMBIENTAL	600.000	0	0	500.200	99.800	0	0



PREFEITURA MUNICIPAL DE JOÃO PESSOA

Demonstrativo da Despesa por Programa de Trabalho e Órgão

Ano Base: 2026

R\$

Recursos de Todas as Fontes

Especificações	TOTAL	DESPESAS CORRENTES			DESPESAS DE CAPITAL		
		Pessoal e Encargos Sociais	Juros e Encargos da Dívida	Outras Despesas Correntes	Investimentos	Inversões Financeiras	Amortização da Dívida
Unidade 12301 - FUNDO MUNICIPAL DO MEIO AMBIENTE	4.002.000	3.000	0	3.098.400	900.600	0	0
CONSCIENTIZAR A POPULAÇÃO COM CAMPANHAS EDUCATIVAS QUANTO A PRESERVAÇÃO AMBIENTAL, E REALIZAR PRÁTICAS DE EDUCAÇÃO AMBIENTAL JUNTO A SOCIEDADE CIVIL.							
0002 - Fiscal	600.000	0	0	500.200	99.800	0	0
1.759 Recursos Vinculados a Fundos	600.000	0	0	500.200	99.800	0	0
592753 - EVENTOS AMBIENTAIS - FMMAB	199.700	0	0	199.700	0	0	0
REALIZAR EVENTOS AMBIENTAIS, COM TROCA DE EXPERIÊNCIA E INTERCÂMBIO DE INFORMAÇÕES, NO INTUITO DE CONSCIENTIZAR A POPULAÇÃO QUANTO A IMPORTÂNCIA DA PRESERVAÇÃO AMBIENTAL							
0002 - Fiscal	199.700	0	0	199.700	0	0	0
1.759 Recursos Vinculados a Fundos	199.700	0	0	199.700	0	0	0
592758 - PRESERVAÇÃO DE ÁREAS VERDES E RECUPERAÇÃO DE ÁREAS DEGRADADAS. - FMMAB	550.700	0	0	350.450	200.250	0	0
MAPEAMENTO, CERCAMENTO E MONITORAMENTO LIMPEZA DE ÁREAS DE PRESERVAÇÃO AMBIENTAL. RECUPERAÇÃO DE ÁREAS DEGRADADAS COM PLANTIO E REPLANTIO DE MUDAS.							
0002 - Fiscal	550.700	0	0	350.450	200.250	0	0
1.700 Outras Transferências de Convênios ou Repasses da União	500	0	0	250	250	0	0
1.759 Recursos Vinculados a Fundos	550.200	0	0	350.200	200.000	0	0
592842 - AÇÕES ADMINISTRATIVAS NO FUNDO MUNICIPAL DO MEIO AMBIENTE - FMMAB	900.500	3.000	0	737.250	160.250	0	0
PROMOVER AS AÇÕES PARA OPERACIONALIZAÇÃO DO FUNDO MUNICIPAL DO MEIO AMBIENTE COM APARELHAMENTOS E MANUTENÇÃO ADMINISTRATIVA PARA O BOM FUNCIONAMENTO DAS AÇÕES VOLTADA AS ATIVIDADES AMBIENTAIS.							
0002 - Fiscal	900.500	3.000	0	737.250	160.250	0	0
1.700 Outras Transferências de Convênios ou Repasses da União	500	0	0	250	250	0	0
1.759 Recursos Vinculados a Fundos	900.000	3.000	0	737.000	160.000	0	0



PREFEITURA MUNICIPAL DE JOÃO PESSOA

Demonstrativo da Despesa por Programa de Trabalho e Órgão

Ano Base: 2026
R\$

Recursos de Todas as Fontes

Especificações		TOTAL	DESPESAS CORRENTES			DESPESAS DE CAPITAL		
			Pessoal e Encargos Sociais	Juros e Encargos da Dívida	Outras Despesas Correntes	Investimentos	Inversões Financeiras	Amortização da Dívida
Órgão	13000 - SECRETARIA MUNICIPAL DE SAUDE	1.440.934.506	864.749.741	0	477.253.727	98.931.038	0	0
Unidade	13201 - INSTITUTO CÂNDIDA VARGAS - ICV	33.080.000	9.650.000	0	16.432.000	6.998.000	0	0
04 - Administração		10.780.000	0	0	9.780.000	1.000.000	0	0
122 - Administração Geral		10.780.000	0	0	9.780.000	1.000.000	0	0
5001 - APRIMORAMENTO E MANUTENÇÃO DOS SERVIÇOS ADMINISTRATIVOS		10.780.000	0	0	9.780.000	1.000.000	0	0
452041 - MANUTENÇÃO DOS SERVIÇOS ADMINISTRATIVOS - ICV		10.780.000	0	0	9.780.000	1.000.000	0	0
PROMOVER O APERFEIÇOAMENTO DOS SERVIÇOS ADMINISTRATIVOS , MAXIMIZAR A PRODUTIVIDADE DO SER								
0002 - Fiscal		10.780.000	0	0	9.780.000	1.000.000	0	0
1.659 Outros Recursos Vinculados à Saúde		10.780.000	0	0	9.780.000	1.000.000	0	0
09 - Previdência Social		1.150.000	1.150.000	0	0	0	0	0
271 - Previdência Básica		1.150.000	1.150.000	0	0	0	0	0
5408 - 5408-SEGURIDADE SOCIAL		1.150.000	1.150.000	0	0	0	0	0
452860 - CONTRIBUIÇÃO PATRONAL PARA A PREVIDÊNCIA SOCIAL - INSS - ICV		1.150.000	1.150.000	0	0	0	0	0
ASSEGURAR A POLITICA DE SEGURIDADE SOCIAL DEFINIDA NA LEGISLAÇÃO VIGENTE PARA OS DETENTORE								
0003 - Seguridade		1.150.000	1.150.000	0	0	0	0	0
1.659 Outros Recursos Vinculados à Saúde		1.150.000	1.150.000	0	0	0	0	0
10 - Saúde		21.150.000	8.500.000	0	6.652.000	5.998.000	0	0
122 - Administração Geral		8.500.000	8.500.000	0	0	0	0	0
5001 - APRIMORAMENTO E MANUTENÇÃO DOS SERVIÇOS ADMINISTRATIVOS		8.500.000	8.500.000	0	0	0	0	0
452587 - MANUTENÇÃO DOS SERVIÇOS DE PESSOAL - ICV		8.500.000	8.500.000	0	0	0	0	0
PROMOVER O APERFEIÇOAMENTO DOS SERVIÇOS ADMINISTRATIVOS NA ESFERA PESSOAL								
0003 - Seguridade		8.500.000	8.500.000	0	0	0	0	0
1.659 Outros Recursos Vinculados à Saúde		8.500.000	8.500.000	0	0	0	0	0
302 - Assistência Hospitalar e Ambulatorial		12.650.000	0	0	6.652.000	5.998.000	0	0
5000 - PROGRAMA PRIMEIRA INFÂNCIA COM QUALIDADE		12.650.000	0	0	6.652.000	5.998.000	0	0
452110 - ASSISTÊNCIA AMBULATORIAL E HOSPITALAR - ICV		12.650.000	0	0	6.652.000	5.998.000	0	0
PROMOÇÃO DA ATENÇÃO GINECOLÓGICA, OBSTÉTRICA E HOSPITALAR.								
0003 - Seguridade		12.650.000	0	0	6.652.000	5.998.000	0	0
1.631 Transferências do Governo Federal referentes a Convênios e Instrumentos Congêneres Vinculados à Saúde		1.500.000	0	0	2.000	1.498.000	0	0
1.659 Outros Recursos Vinculados à Saúde		11.150.000	0	0	6.650.000	4.500.000	0	0



PREFEITURA MUNICIPAL DE JOÃO PESSOA

Demonstrativo da Despesa por Programa de Trabalho e Órgão

Ano Base: 2026
R\$

Recursos de Todas as Fontes

Especificações		TOTAL	DESPESAS CORRENTES			DESPESAS DE CAPITAL		
			Pessoal e Encargos Sociais	Juros e Encargos da Dívida	Outras Despesas Correntes	Investimentos	Inversões Financeiras	Amortização da Dívida
Unidade	13301 - FUNDO MUNICIPAL DE SAÚDE	1.407.854.506	855.099.741	0	460.821.727	91.933.038	0	0
10 - Saúde		1.407.854.506	855.099.741	0	460.821.727	91.933.038	0	0
032 - Controle Externo		13.000	0	0	13.000	0	0	0
5001 - APRIMORAMENTO E MANUTENÇÃO DOS SERVIÇOS ADMINISTRATIVOS		13.000	0	0	13.000	0	0	0
464248 - MANTER E IMPLEMENTAR OS CONSELHOS DE SAÚDE E PORTALEGER AS AÇÕES DE PARTICIPAÇÃO COMUNITAR		13.000	0	0	13.000	0	0	0
GARANTIR A PARTICIPAÇÃO DA SOCIEDADE CIVIL ORGANIZADA NA FORMULAÇÃO E ACOMPANHAMENTO DA PO								
0003 - Seguridade		13.000	0	0	13.000	0	0	0
1.500 Recursos não vinculados de Impostos		13.000	0	0	13.000	0	0	0
122 - Administração Geral		571.342.400	461.250.000	0	109.592.400	500.000	0	0
5001 - APRIMORAMENTO E MANUTENÇÃO DOS SERVIÇOS ADMINISTRATIVOS		506.067.400	416.975.000	0	88.592.400	500.000	0	0
462602 - MANTER AS DESPESAS COM FOLHA E ENCARGOS DE PESSOAL ATIVO DA SAÚDE - FMS		416.975.000	416.975.000	0	0	0	0	0
GARANTIR O PAGAMENTO DE PESSOAL ATIVOS DA SAÚDE BEM COMO OS ENCARGOS INERENTES A FOLHA.								
0003 - Seguridade		416.975.000	416.975.000	0	0	0	0	0
1.500 Recursos não vinculados de Impostos		416.975.000	416.975.000	0	0	0	0	0
462603 - SERVIÇOS ADMINISTRATIVOS - MANTER E IMPLEMENTAR OS SERVIÇOS ADMINISTRATIVOS GERAIS DA SMS-		89.042.400	0	0	88.542.400	500.000	0	0
PROMOVER A MANUTENÇÃO DOS SERVIÇOS ADMINISTRATIVOS GERAIS								
0003 - Seguridade		89.042.400	0	0	88.542.400	500.000	0	0
1.500 Recursos não vinculados de Impostos		89.042.400	0	0	88.542.400	500.000	0	0
464443 - GSUS - OUTRAS IMPLEMENTAÇÕES DO BLOCO DE GESTÃO, NA SAÚDE MUNICIPAL - FMS		50.000	0	0	50.000	0	0	0
GARANTIR A IMPLEMENTAÇÃO DE NOVOS PROGRAMAS FINANCIADOS PELO GOVERNO FEDERAL PARA O MUNICI								
0003 - Seguridade		50.000	0	0	50.000	0	0	0
1.500 Recursos não vinculados de Impostos		50.000	0	0	50.000	0	0	0
5005 - 5005-ATENÇÃO INTEGRAL À SAÚDE		65.275.000	44.275.000	0	21.000.000	0	0	0
464512 - GSUS - ASSISTÊNCIA FINANCEIRA COMPLEMENTAR PARA O PISO SALARIAL DOS PROFISSIONAIS DE ENFERMAGEM		65.275.000	44.275.000	0	21.000.000	0	0	0
REPASSE DE ASSISTÊNCIA FINANCEIRA COMPLEMENTAR AOS ESTADOS, DISTRITO FEDERAL E AOS MUNICIPIOS PARA O PAGAMENTO DO PISO SALARIAL DOS PROFISSIONAIS DE ENFERMAGEM								
0003 - Seguridade		65.275.000	44.275.000	0	21.000.000	0	0	0
1.605 Controle de recursos para cumprimento do piso do enfermeiro, técnico e auxiliar.		65.275.000	44.275.000	0	21.000.000	0	0	0
128 - Formação de Recursos Humanos		731.090	0	0	681.090	50.000	0	0
5001 - APRIMORAMENTO E MANUTENÇÃO DOS SERVIÇOS ADMINISTRATIVOS		731.090	0	0	681.090	50.000	0	0



PREFEITURA MUNICIPAL DE JOÃO PESSOA

Demonstrativo da Despesa por Programa de Trabalho e Órgão

Ano Base: 2026

R\$

Recursos de Todas as Fontes

Especificações	TOTAL	DESPESAS CORRENTES			DESPESAS DE CAPITAL		
		Pessoal e Encargos Sociais	Juros e Encargos da Dívida	Outras Despesas Correntes	Investimentos	Inversões Financeiras	Amortização da Dívida
Unidade 13301 - FUNDO MUNICIPAL DE SAÚDE	1.407.854.506	855.099.741	0	460.821.727	91.933.038	0	0
462126 - REDE ESCOLA - CONSTRUÇÃO DA POLÍTICA DE REDE-ESCOLA/FORMAÇÃO DOS PROFISSIONAIS DE SAÚDE CO	700.000	0	0	650.000	50.000	0	0
CONSTRUÇÃO DA POLÍTICA DA REDE-ESCOLA FORMAÇÃO DOS PROFISSIONAIS DE SAÚDE PARA ATUAR NO SU							
0003 - Seguridade	700.000	0	0	650.000	50.000	0	0
1.659 Outros Recursos Vinculados à Saúde	700.000	0	0	650.000	50.000	0	0
464235 - GSUS - CIRMATA ATLÂNTICA-COMISSÃO INTERGESTORES REGIONAL - EDUCAÇÃO PERMANENTE EM SAÚDE -	90	0	0	90	0	0	0
QUALIFICAR AS EQUIPES GESTORAS DA CIRMATA ATLÂNTICA							
0003 - Seguridade	90	0	0	90	0	0	0
1.600 Transferências Fundo a Fundo de Recursos do SUS provenientes do Governo Federal - Bloco de Manutenção das Ações e Serviços Públicos de Saúde	90	0	0	90	0	0	0
464445 - GSUS - PRÓ-SAÚDE - FORMAÇÃO PROFISSIONAL EM SAÚDE - GESTÃO DE EDUCAÇÃO EM SAÚDE NO MUNICÍPIO	30.000	0	0	30.000	0	0	0
PROMOVER A FORMAÇÃO PROFISSIONAL EM SAÚDE E A GESTÃO DE EDUCAÇÃO EM SAÚDE NO MUNICÍPIO DE							
0003 - Seguridade	30.000	0	0	30.000	0	0	0
1.600 Transferências Fundo a Fundo de Recursos do SUS provenientes do Governo Federal - Bloco de Manutenção das Ações e Serviços Públicos de Saúde	30.000	0	0	30.000	0	0	0
464465 - GSUS - EDUCAÇÃO PERMANENTE EM SAÚDE - FMS QUALIFICAR OS PROFISSIONAIS NA REDE MUNICIPAL DE SAÚDE.	1.000	0	0	1.000	0	0	0
0003 - Seguridade	1.000	0	0	1.000	0	0	0
1.600 Transferências Fundo a Fundo de Recursos do SUS provenientes do Governo Federal - Bloco de Manutenção das Ações e Serviços Públicos de Saúde	1.000	0	0	1.000	0	0	0
301 - Atenção Básica	232.437.681	173.378.277	0	41.290.000	17.769.404	0	0
5000 - PROGRAMA PRIMEIRA INFÂNCIA COM QUALIDADE	10.430.000	0	0	10.430.000	0	0	0
464513 - PRIMEIRA INFÂNCIA COM QUALIDADE	10.430.000	0	0	10.430.000	0	0	0
GARANTIR OS DIREITOS SOCIAIS A EDUCAÇÃO, A SAÚDE, A ALIMENTAÇÃO, O TRABALHO, A MORADIA, O TRANSPORTE, O LAZER, A SEGURANÇA, A PREVIDÊNCIA SOCIAL, A PROTEÇÃO À MATERNIDADE E À INFÂNCIA.							
0002 - Fiscal	10.430.000	0	0	10.430.000	0	0	0
1.500 Recursos não vinculados de Impostos	30.000	0	0	30.000	0	0	0
1.600 Transferências Fundo a Fundo de Recursos do SUS provenientes do Governo Federal - Bloco de Manutenção das Ações e Serviços Públicos de Saúde	10.400.000	0	0	10.400.000	0	0	0
5005 - 5005-ATENÇÃO INTEGRAL À SAÚDE	222.007.681	173.378.277	0	30.860.000	17.769.404	0	0



PREFEITURA MUNICIPAL DE JOÃO PESSOA

Demonstrativo da Despesa por Programa de Trabalho e Órgão

Ano Base: 2026

R\$

Recursos de Todas as Fontes

Especificações	TOTAL	DESPESAS CORRENTES			DESPESAS DE CAPITAL		
		Pessoal e Encargos Sociais	Juros e Encargos da Dívida	Outras Despesas Correntes	Investimentos	Inversões Financeiras	Amortização da Dívida
Unidade 13301 - FUNDO MUNICIPAL DE SAÚDE	1.407.854.506	855.099.741	0	460.821.727	91.933.038	0	0
461212 - INV - MELHORIA DAS UNIDADES BÁSICAS DE SAÚDE - PROGRAMA DE ESTRUTURAÇÃO DAS UNIDADES DE SAÚDE	17.669.404	0	0	0	17.669.404	0	0
PROMOVER A ESTRUTURAÇÃO E MELHORIAS DAS INSTALAÇÕES DAS UNIDADES BÁSICAS DE SAÚDE -							
0003 - Seguridade	17.669.404	0	0	0	17.669.404	0	0
1.500 Recursos não vinculados de Impostos	2.050.000	0	0	0	2.050.000	0	0
1.601 Transferências Fundo a Fundo de Recursos do SUS provenientes do Governo Federal - Bloco de Estruturação da Rede de Serviços Públicos de Saúde	15.600.000	0	0	0	15.600.000	0	0
1.706 a União	19.404	0	0	0	19.404	0	0
Controle dos recursos transferidos pela União provenientes de emendas individuais impositivas ao orçamento da União, por meio de transferências especiais, nos termos do art. 166-A da Constituição Federal.							
464475 - AB - ACS - MANTER E IMPLEMENTAR AS AÇÕES DOS AGENTES COMUNITÁRIOS DE SAÚDE	90.603.277	90.603.277	0	0	0	0	0
PROMOVER AS AÇÕES DE ATENÇÃO E ASSISTÊNCIA BÁSICA À SAÚDE DESENVOLVIDAS PELOS ACS							
0003 - Seguridade	90.603.277	90.603.277	0	0	0	0	0
1.500 Recursos não vinculados de Impostos	36.125.000	36.125.000	0	0	0	0	0
1.604 Controle de recursos originários do Governo Federal, referentes ao Sistema Único de Saúde (SUS), relacionado ao vencimento dos agentes comunitários de saúde e dos agentes de combate às endemias	54.478.277	54.478.277	0	0	0	0	0
464497 - AP - PISO DA ATENÇÃO PRIMÁRIA EM SAÚDE - MANTER E IMPLEMENTAR AS AÇÕES DA ATENÇÃO PRIMÁRIA EM	113.735.000	82.775.000	0	30.860.000	100.000	0	0
MANTER E IMPLEMENTAR AS AÇÕES DE ATENÇÃO E ASSISTÊNCIA NO ÂMBITO DA ATENÇÃO PRIMÁRIA							
0003 - Seguridade	113.735.000	82.775.000	0	30.860.000	100.000	0	0
1.500 Recursos não vinculados de Impostos	19.135.000	19.035.000	0	0	100.000	0	0
1.600 Transferências Fundo a Fundo de Recursos do SUS provenientes do Governo Federal - Bloco de Manutenção das Ações e Serviços Públicos de Saúde	94.600.000	63.740.000	0	30.860.000	0	0	0
302 - Assistência Hospitalar e Ambulatorial	558.076.235	197.974.364	0	292.188.237	67.913.634	0	0
5000 - PROGRAMA PRIMEIRA INFÂNCIA COM QUALIDADE	17.015.000	0	0	17.015.000	0	0	0
464514 - MAC-AÇÕES E SERVIÇOS DE SAÚDE NA PRIMEIRA INFÂNCIA	17.015.000	0	0	17.015.000	0	0	0
GARANTIR OS DIREITOS SOCIAIS A EDUCAÇÃO, A SAÚDE, A ALIMENTAÇÃO, O TRABALHO, A MORADIA, O TRANSPORTE, O LAZER, A SEGURANÇA, A PREVIDÊNCIA SOCIAL, A PROTEÇÃO À MATERNIDADE E À INFÂNCIA.							



PREFEITURA MUNICIPAL DE JOÃO PESSOA

Demonstrativo da Despesa por Programa de Trabalho e Órgão

Ano Base: 2026

R\$

Recursos de Todas as Fontes

Especificações	TOTAL	DESPESAS CORRENTES			DESPESAS DE CAPITAL		
		Pessoal e Encargos Sociais	Juros e Encargos da Dívida	Outras Despesas Correntes	Investimentos	Inversões Financeiras	Amortização da Dívida
Unidade 13301 - FUNDO MUNICIPAL DE SAÚDE	1.407.854.506	855.099.741	0	460.821.727	91.933.038	0	0
0002 - Fiscal	17.015.000	0	0	17.015.000	0	0	0
1.500 Recursos não vinculados de Impostos	40.000	0	0	40.000	0	0	0
1.600 Transferências Fundo a Fundo de Recursos do SUS provenientes do Governo Federal - Bloco de Manutenção das Ações e Serviços Públicos de Saúde	16.975.000	0	0	16.975.000	0	0	0
5005 - 5005-ATENÇÃO INTEGRAL À SAÚDE	540.406.235	197.974.364	0	275.173.237	67.258.634	0	0
461484 - INV - HOSPITALAR E AMBULATORIAL - CONSTRUÇÃO, REFORMA, AMPLIAÇÃO E AQUISIÇÃO DE EQUIPAMENT	62.360.519	0	0	0	62.360.519	0	0
PROMOVER A MELHORIA DAS INSTALAÇÕES PREDIAIS DA REDE DE SERVIÇOS AMBULATORIAIS E HOSPITALAR							
0003 - Seguridade	62.360.519	0	0	0	62.360.519	0	0
1.500 Recursos não vinculados de Impostos	4.800.519	0	0	0	4.800.519	0	0
1.601 Transferências Fundo a Fundo de Recursos do SUS provenientes do Governo Federal - Bloco de Estruturação da Rede de Serviços Públicos de Saúde	15.000.000	0	0	0	15.000.000	0	0
1.631 Transferências do Governo Federal referentes a Convênios e Instrumentos Congêneres Vinculados à Saúde	42.560.000	0	0	0	42.560.000	0	0
462871 - MAC - REDE CONVENIADA/CONTRATADA/SUPLEMENTAR- MANTER E IMPLEMENTAR A REDE SUPLEMENTAR DE	163.448.927	0	0	158.635.812	4.813.115	0	0
MANTER SERVIÇOS DE MÉDIA E ALTA COMPLEXIDADE AMBULATORIAL E HOSPITALAR DA REDE CONVENIADA/							
0003 - Seguridade	163.448.927	0	0	158.635.812	4.813.115	0	0
1.500 Recursos não vinculados de Impostos	23.636.334	0	0	0	4.813.115	0	0
1.600 Transferências Fundo a Fundo de Recursos do SUS provenientes do Governo Federal - Bloco de Manutenção das Ações e Serviços Públicos de Saúde	139.812.593	0	0	139.812.593	0	0	0
464244 - FAEC - MAC - MANTER E IMPLEMENTAR AS AÇÕES ESTRATÉGICAS DE MÉDIA E ALTA COMPLEXIDADE - FMS	56.600.000	0	0	56.600.000	0	0	0
IMPLEMENTAÇÃO DAS AÇÕES ESTRATÉGICAS DE MÉDIA E ALTA COMPLEXIDADE- FAEC- NA ASSISTÊNCIA AMBULATORIAL							
0003 - Seguridade	56.600.000	0	0	56.600.000	0	0	0
1.600 Transferências Fundo a Fundo de Recursos do SUS provenientes do Governo Federal - Bloco de Manutenção das Ações e Serviços Públicos de Saúde	56.600.000	0	0	56.600.000	0	0	0
464278 - MAC - SAMU - MANTER E IMPLEMENTAR AS AÇÕES DO SERVIÇO MÓVEL DE ATENDIMENTO ÀS URGÊNCIAS -	16.863.074	13.449.364	0	3.413.710	0	0	0
MANTER E IMPLEMENTAR AS AÇÕES DO SAMU METROPOLITANO DE JOÃO PESSOA							
0003 - Seguridade	16.863.074	13.449.364	0	3.413.710	0	0	0
1.500 Recursos não vinculados de Impostos	4.350.000	4.350.000	0	0	0	0	0



PREFEITURA MUNICIPAL DE JOÃO PESSOA

Demonstrativo da Despesa por Programa de Trabalho e Órgão

Ano Base: 2026

R\$

Recursos de Todas as Fontes

Especificações	TOTAL	DESPESAS CORRENTES			DESPESAS DE CAPITAL		
		Pessoal e Encargos Sociais	Juros e Encargos da Dívida	Outras Despesas Correntes	Investimentos	Inversões Financeiras	Amortização da Dívida
Unidade 13301 - FUNDO MUNICIPAL DE SAÚDE	1.407.854.506	855.099.741	0	460.821.727	91.933.038	0	0
1.600 Transferências Fundo a Fundo de Recursos do SUS provenientes do Governo Federal - Bloco de Manutenção das Ações e Serviços Públicos de Saúde	9.953.710	7.800.000	0	2.153.710	0	0	0
1.621 Transferências Fundo a Fundo de Recursos do SUS provenientes do Governo Estadual	2.559.364	1.299.364	0	1.260.000	0	0	0
464498 - MAC - REDE HOSPITALAR - MANTER E IMPLEMENTAR OS SERVIÇOS DE MÉDIA E ALTA COMPLEXIDADE	144.084.815	117.400.000	0	26.614.815	70.000	0	0
PROMOVER ASSISTÊNCIA HOSPITALAR DE MÉDIA E ALTA COMPLEXIDADE							
0003 - Seguridade	144.084.815	117.400.000	0	26.614.815	70.000	0	0
1.500 Recursos não vinculados de Impostos	41.720.000	41.400.000	0	250.000	70.000	0	0
1.600 Transferências Fundo a Fundo de Recursos do SUS provenientes do Governo Federal - Bloco de Manutenção das Ações e Serviços Públicos de Saúde	102.364.815	76.000.000	0	26.364.815	0	0	0
464499 - MAC - AÇÕES DE MÉDIA E ALTA COMPLEXIDADE - MANTER E IMPLEMENTAR OS SERVIÇOS DE MÉDIA E AL	94.651.100	65.000.000	0	29.636.100	15.000	0	0
PROMOVER A MANUTENÇÃO, DESENVOLVIMENTO E IMPLEMENTAÇÃO DAS AÇÕES DE MÉDIA E ALTA COMPLEXID							
0003 - Seguridade	94.651.100	65.000.000	0	29.636.100	15.000	0	0
1.500 Recursos não vinculados de Impostos	20.019.000	20.000.000	0	4.000	15.000	0	0
1.600 Transferências Fundo a Fundo de Recursos do SUS provenientes do Governo Federal - Bloco de Manutenção das Ações e Serviços Públicos de Saúde	72.932.100	45.000.000	0	27.932.100	0	0	0
1.621 Transferências Fundo a Fundo de Recursos do SUS provenientes do Governo Estadual	1.700.000	0	0	1.700.000	0	0	0
464501 - MAC - REGULAÇÃO EM SAÚDE - IMPLANTAÇÃO E/OU IMPLEMENTAÇÃO DO COMPLEXO REGULADOR MUNICIPAL	2.397.800	2.125.000	0	272.800	0	0	0
FORTALECER AS AÇÕES DE REGULAÇÃO, CONTROLE, AVALIAÇÃO E AUDITORIA, DOS SERVIÇOS ASSISTENCIAL							
0003 - Seguridade	2.397.800	2.125.000	0	272.800	0	0	0
1.500 Recursos não vinculados de Impostos	625.000	625.000	0	0	0	0	0
1.600 Transferências Fundo a Fundo de Recursos do SUS provenientes do Governo Federal - Bloco de Manutenção das Ações e Serviços Públicos de Saúde	1.772.800	1.500.000	0	272.800	0	0	0
5139 - 5139-CONSTRUÇÃO, REFORMA, AMPLIAÇÃO, EQUIPAMENTO DE SERVIÇOS DE SAÚDE E AQUISIÇÃO DE IMÓV	655.000	0	0	0	655.000	0	0
461588 - INV - AMPLIAÇÃO DA UNIDADE DE LAVANDERIA HOSPITALAR DO INSTITUTO CÂNDIDA VARGAS (ICV) - FM	655.000	0	0	0	655.000	0	0
PROMOVER A MELHORIA DAS INSTALAÇÕES PREDIAIS DA LAVANDERIA DO ICV ATENDENDO ÀS NECESSIDADE							
0003 - Seguridade	655.000	0	0	0	655.000	0	0



PREFEITURA MUNICIPAL DE JOÃO PESSOA

Demonstrativo da Despesa por Programa de Trabalho e Órgão

Ano Base: 2026

R\$

Recursos de Todas as Fontes

Especificações		TOTAL	DESPESAS CORRENTES			DESPESAS DE CAPITAL		
			Pessoal e Encargos Sociais	Juros e Encargos da Dívida	Outras Despesas Correntes	Investimentos	Inversões Financeiras	Amortização da Dívida
Unidade	13301 - FUNDO MUNICIPAL DE SAÚDE	1.407.854.506	855.099.741	0	460.821.727	91.933.038	0	0
	1.500 Recursos não vinculados de Impostos	140.000	0	0	0	140.000	0	0
	1.631 Transferências do Governo Federal referentes a Convênios e Instrumentos Congêneres Vinculados à Saúde	515.000	0	0	0	515.000	0	0
	303 - Suporte Profilático e Terapêutico	11.300.000	0	0	11.200.000	100.000	0	0
	5005 - 5005-ATENÇÃO INTEGRAL À SAÚDE	11.200.000	0	0	11.200.000	0	0	0
	461562 - AF - APL - ARRANJO PRODUTIVO LOCAL - CULTIVO DE PLANTAS MEDICINAIS E FITOTERÁPICOS - FMS	100.000	0	0	100.000	0	0	0
	IMPLANTAR E IMPLEMENTAR HORTAS DE PLANTAS MEDICINAIS EM UNIDADES DE SAÚDE, PROMOVENDO FORT							
	0003 - Seguridade	100.000	0	0	100.000	0	0	0
	1.600 Transferências Fundo a Fundo de Recursos do SUS provenientes do Governo Federal - Bloco de Manutenção das Ações e Serviços Públicos de Saúde	100.000	0	0	100.000	0	0	0
	462042 - AF - FARMÁCIA BÁSICA - MANTER E IMPLEMENTAR A ASSISTÊNCIA FARMACÊUTICA BÁSICA - FMS	11.100.000	0	0	11.100.000	0	0	0
	ABASTECER A REDE DE SERVIÇOS DE SAÚDE COM MEDICAMENTOS DA ASSISTÊNCIA FARMACÊUTICA BÁSICA							
	0003 - Seguridade	11.100.000	0	0	11.100.000	0	0	0
	1.500 Recursos não vinculados de Impostos	2.510.000	0	0	2.510.000	0	0	0
	1.600 Transferências Fundo a Fundo de Recursos do SUS provenientes do Governo Federal - Bloco de Manutenção das Ações e Serviços Públicos de Saúde	6.080.000	0	0	6.080.000	0	0	0
	1.621 Transferências Fundo a Fundo de Recursos do SUS provenientes do Governo Estadual	2.510.000	0	0	2.510.000	0	0	0
	5139 - 5139-CONSTRUÇÃO, REFORMA, AMPLIAÇÃO, EQUIPAMENTO DE SERVIÇOS DE SAÚDE E AQUISIÇÃO DE IMÓV	100.000	0	0	0	100.000	0	0
	461564 - INV - APL - ARRANJO PRODUTIVO LOCAL - FMS	100.000	0	0	0	100.000	0	0
	IMPLANTAR E IMPLEMENTAR HORTAS DE PLANTAS MEDICINAIS EM UNIDADES DE SAÚDE, PROMOVENDO FORT							
	0003 - Seguridade	100.000	0	0	0	100.000	0	0
	1.601 Transferências Fundo a Fundo de Recursos do SUS provenientes do Governo Federal - Bloco de Estruturação da Rede de Serviços Públicos de Saúde	100.000	0	0	0	100.000	0	0
	304 - Vigilância Sanitária	1.714.000	524.000	0	1.040.000	150.000	0	0
	5005 - 5005-ATENÇÃO INTEGRAL À SAÚDE	1.714.000	524.000	0	1.040.000	150.000	0	0
	462792 - VS - VIGILÂNCIA SANITÁRIA - MANUTENÇÃO E IMPLEMENTAÇÃO DAS AÇÕES DE VIGILÂNCIA SANITÁRIA E SERVIÇOS DE VIGILÂNCIA SANITÁRIA MANTIDOS	1.714.000	524.000	0	1.040.000	150.000	0	0
	0003 - Seguridade	1.714.000	524.000	0	1.040.000	150.000	0	0



PREFEITURA MUNICIPAL DE JOÃO PESSOA

Demonstrativo da Despesa por Programa de Trabalho e Órgão

Ano Base: 2026

R\$

Recursos de Todas as Fontes

Especificações		TOTAL	DESPESAS CORRENTES			DESPESAS DE CAPITAL		
			Pessoal e Encargos Sociais	Juros e Encargos da Dívida	Outras Despesas Correntes	Investimentos	Inversões Financeiras	Amortização da Dívida
Unidade	13301 - FUNDO MUNICIPAL DE SAÚDE	1.407.854.506	855.099.741	0	460.821.727	91.933.038	0	0
	1.600 Transferências Fundo a Fundo de Recursos do SUS provenientes do Governo Federal - Bloco de Manutenção das Ações e Serviços Públicos de Saúde	514.000	14.000	0	500.000	0	0	0
	1.659 Outros Recursos Vinculados à Saúde	1.200.000	510.000	0	540.000	150.000	0	0
	305 - Vigilância Epidemiológica	32.180.100	21.973.100	0	4.757.000	5.450.000	0	0
	5005 - 5005-ATENÇÃO INTEGRAL À SAÚDE	32.180.100	21.973.100	0	4.757.000	5.450.000	0	0
	461568 - INV - ZOONOSES - REPASSE PARA O FORTALECIMENTO DAS AÇÕES DE VIGILÂNCIA DAS ZOONOSES	5.250.000	0	0	0	5.250.000	0	0
	APRIMORAR OS SERVIÇOS DO CENTRO DE ZOONOSES EM JOÃO PESSOA							
	0003 - Seguridade	5.250.000	0	0	0	5.250.000	0	0
	1.500 Recursos não vinculados de Impostos	1.050.000	0	0	0	1.050.000	0	0
	1.601 Transferências Fundo a Fundo de Recursos do SUS provenientes do Governo Federal - Bloco de Estruturação da Rede de Serviços Públicos de Saúde	2.100.000	0	0	0	2.100.000	0	0
	1.631 Transferências do Governo Federal referentes a Convênios e Instrumentos Congêneres Vinculados à Saúde	2.100.000	0	0	0	2.100.000	0	0
	461823 - INV - VS - IMPLEMENTAÇÕES DO BLOCO DE ESTRUTURAÇÃO NA VIGILÂNCIA EM SAÚDE	200.000	0	0	0	200.000	0	0
	IMPLEMENTAR AS AÇÕES DE VIGILÂNCIA EM SAÚDE NO MUNICÍPIO DE JOÃO PESSOA							
	0003 - Seguridade	200.000	0	0	0	200.000	0	0
	1.601 Transferências Fundo a Fundo de Recursos do SUS provenientes do Governo Federal - Bloco de Estruturação da Rede de Serviços Públicos de Saúde	200.000	0	0	0	200.000	0	0
	462064 - VS - PAM - INCENTIVO ÀS AÇÕES DE VIGILÂNCIA, PREVENÇÃO E CONTROLE DAS DST/AIDS E HEPATITES	1.276.000	0	0	1.276.000	0	0	0
	DESENVOLVER AÇÕES E METAS VISANDO O CONTROLE DA EPIDEMIA DE AIDS, OUTRAS DOENÇAS SEXUALMEN							
	0003 - Seguridade	1.276.000	0	0	1.276.000	0	0	0
	1.500 Recursos não vinculados de Impostos	500.000	0	0	500.000	0	0	0
	1.600 Transferências Fundo a Fundo de Recursos do SUS provenientes do Governo Federal - Bloco de Manutenção das Ações e Serviços Públicos de Saúde	776.000	0	0	776.000	0	0	0
	464500 - VS - VIGILÂNCIA EM SAÚDE - MANUTENÇÃO E IMPLEMENTAÇÃO DAS AÇÕES DE VIGILÂNCIA EM SAÚDE EM	25.454.100	21.973.100	0	3.481.000	0	0	0
	PROMOVER AÇÕES DE VIGILÂNCIA EM SAÚDE EM JOÃO PESSOA							
	0003 - Seguridade	25.454.100	21.973.100	0	3.481.000	0	0	0
	1.500 Recursos não vinculados de Impostos	8.473.100	8.473.100	0	0	0	0	0
	1.600 Transferências Fundo a Fundo de Recursos do SUS provenientes do Governo Federal - Bloco de Manutenção das Ações e Serviços Públicos de Saúde	4.681.000	1.200.000	0	3.481.000	0	0	0



PREFEITURA MUNICIPAL DE JOÃO PESSOA

Demonstrativo da Despesa por Programa de Trabalho e Órgão

Ano Base: 2026
R\$

Recursos de Todas as Fontes

Especificações	TOTAL	DESPESAS CORRENTES			DESPESAS DE CAPITAL		
		Pessoal e Encargos Sociais	Juros e Encargos da Dívida	Outras Despesas Correntes	Investimentos	Inversões Financeiras	Amortização da Dívida
Unidade 13301 - FUNDO MUNICIPAL DE SAÚDE	1.407.854.506	855.099.741	0	460.821.727	91.933.038	0	0
1.604 Controle de recursos originários do Governo Federal, referentes ao Sistema Único de Saúde (SUS), relacionado ao vencimento dos agentes comunitários de saúde e dos agentes de combate às endemias	12.300.000	12.300.000	0	0	0	0	0
306 - Alimentação e Nutrição	60.000	0	0	60.000	0	0	0
5005 - 5005-ATENÇÃO INTEGRAL À SAÚDE	60.000	0	0	60.000	0	0	0
464433 - GSUS - FAN - MANTER E IMPLEMENTAR AS AÇÕES DO FUNDO DE ALIMENTAÇÃO E NUTRIÇÃO EM JOÃO PESS	60.000	0	0	60.000	0	0	0
PROMOVER O FORTALECIMENTO DAS AÇÕES DE ALIMENTAÇÃO E NUTRIÇÃO							
0003 - Seguridade	60.000	0	0	60.000	0	0	0
1.500 Recursos não vinculados de Impostos	50.000	0	0	50.000	0	0	0
1.600 Transferências Fundo a Fundo de Recursos do SUS provenientes do Governo Federal - Bloco de Manutenção das Ações e Serviços Públicos de Saúde	10.000	0	0	10.000	0	0	0



PREFEITURA MUNICIPAL DE JOÃO PESSOA

Demonstrativo da Despesa por Programa de Trabalho e Órgão

Ano Base: 2026
R\$

Recursos de Todas as Fontes

Especificações	TOTAL	DESPESAS CORRENTES			DESPESAS DE CAPITAL		
		Pessoal e Encargos Sociais	Juros e Encargos da Dívida	Outras Despesas Correntes	Investimentos	Inversões Financeiras	Amortização da Dívida
Órgão 14000 - SECRETARIA DE DESENVOLVIMENTO SOCIAL	63.411.501	23.117.141	0	31.952.428	8.341.932	0	0
Unidade 14101 - SEDES - AÇÕES DE GOVERNO	63.411.501	23.117.141	0	31.952.428	8.341.932	0	0
04 - Administração	21.071.461	19.917.141	0	814.319	340.001	0	0
122 - Administração Geral	21.071.461	19.917.141	0	814.319	340.001	0	0
5001 - APRIMORAMENTO E MANUTENÇÃO DOS SERVIÇOS ADMINISTRATIVOS	21.071.458	19.917.141	0	814.317	340.000	0	0
142010 - QUALIFICAÇÃO DOS SERVIDORES	2.000	0	0	2.000	0	0	0
FORMAÇÃO CONTINUADA PARA TODOS OS TRABALHADORES DA SECRETARIA DE DESENVOLVIMENTO SOCIAL							
0002 - Fiscal	2.000	0	0	2.000	0	0	0
1.500 Recursos não vinculados de Impostos	2.000	0	0	2.000	0	0	0
142606 - REMUNERAÇÃO DE PESSOAL ATIVO	19.918.461	19.917.141	0	1.320	0	0	0
GARANTIR PAGAMENTO DOS TRABALHADORES DA SEDES							
0002 - Fiscal	19.918.461	19.917.141	0	1.320	0	0	0
1.500 Recursos não vinculados de Impostos	19.918.461	19.917.141	0	1.320	0	0	0
144437 - MANTER E IMPLEMENTAR OS SERVIÇOS ADMINISTRATIVOS GERAIS	1.150.997	0	0	810.997	340.000	0	0
PROMOVER A MANUTENÇÃO DOS SERVIÇOS ADMINISTRATIVOS GERAIS							
0002 - Fiscal	1.150.997	0	0	810.997	340.000	0	0
1.500 Recursos não vinculados de Impostos	1.150.997	0	0	810.997	340.000	0	0
5315 - 5315-MANUTENÇÃO DOS SERVIÇOS ADMINISTRATIVOS	3	0	0	2	1	0	0
144491 - SETOR DE MANUTENÇÃO	3	0	0	2	1	0	0
MANTER OS EQUIPAMENTOS (MOVEIS PRÓPRIOS E/OU LOCADOS), EM CONDIÇÕES DE ACESSIBILIDADE							
0002 - Fiscal	3	0	0	2	1	0	0
1.500 Recursos não vinculados de Impostos	3	0	0	2	1	0	0
08 - Assistência Social	41.371.040	3.200.000	0	30.173.109	7.997.931	0	0
243 - Assistência à Criança e ao Adolescente	3.365.000	3.200.000	0	113.000	52.000	0	0
5313 - 5313-APOIO AO CONTROLE SOCIAL	3.365.000	3.200.000	0	113.000	52.000	0	0
142692 - CONSELHOS TUTELARES DOS DIREITOS DE CRIANÇAS E ADOLESCENTES	3.365.000	3.200.000	0	113.000	52.000	0	0
GARANTIR A PROTEÇÃO E DEFESA DE CRIANÇAS E ADOLESCENTES							
0003 - Seguridade	3.365.000	3.200.000	0	113.000	52.000	0	0
1.500 Recursos não vinculados de Impostos	3.360.000	3.200.000	0	110.000	50.000	0	0
1.665 Transferências de Convênios e Instrumentos Congêneres Vinculados à Assistência Social	5.000	0	0	3.000	2.000	0	0
244 - Assistência Comunitária	38.006.040	0	0	30.060.109	7.945.931	0	0
5136 - 5136-PROGRAMA DE INCLUSÃO PRODUTIVA PARA O MUNDO DO TRABALHO	9.000	0	0	6.000	3.000	0	0
147009 - DIRETORIA DE DESENVOLVIMENTO DE TECNOLOGIA SOCIAL	9.000	0	0	6.000	3.000	0	0
DESENVOLVER E IMPLEMENTAR TECNOLOGIAS SOCIAIS QUE PROMOVAM A INCLUSÃO PRODUTIVA, A AUTONOMIA ECONÔMICA E A CAPACITAÇÃO PROFISSIONAL PARA POPULAÇÃO.							



PREFEITURA MUNICIPAL DE JOÃO PESSOA

Demonstrativo da Despesa por Programa de Trabalho e Órgão

Ano Base: 2026

R\$

Recursos de Todas as Fontes

Especificações	TOTAL	DESPESAS CORRENTES			DESPESAS DE CAPITAL		
		Pessoal e Encargos Sociais	Juros e Encargos da Dívida	Outras Despesas Correntes	Investimentos	Inversões Financeiras	Amortização da Dívida
Unidade 14101 - SEDES - AÇÕES DE GOVERNO	63.411.501	23.117.141	0	31.952.428	8.341.932	0	0
0003 - Seguridade	9.000	0	0	6.000	3.000	0	0
1.500 Recursos não vinculados de Impostos	5.000	0	0	3.000	2.000	0	0
1.665 Transferências de Convênios e Instrumentos Congêneres Vinculados à Assistência Social	4.000	0	0	3.000	1.000	0	0
5170 - 5170-PROTEÇÃO SOCIAL BÁSICA (PBF, CRAS, SCFV, PRIMEIRA INFANCIA/CRIANÇA FELIZ)	3.528.320	0	0	3.528.320	0	0	0
141528 - PROGRAMA APOIO UNIVERSITÁRIO	3.528.320	0	0	3.528.320	0	0	0
BENEFÍCIO AO ESTUDANTE REGULARMENTE MATRICULADO EM UNIVERSIDADE QUE SE ENCONTRE EM SITUAÇÃO DE VULNERABILIDADE SOCIAL							
0003 - Seguridade	3.528.320	0	0	3.528.320	0	0	0
1.500 Recursos não vinculados de Impostos	3.528.320	0	0	3.528.320	0	0	0
5268 - 5268-PROGRAMA DE MONITORAMENTO E AVALIAÇÃO DAS AÇÕES DESENVOLVIDAS	1.000	0	0	1.000	0	0	0
142423 - MONITORAMENTO, DIAGNÓSTICO E AVALIAÇÃO DE PROGRAMAS E PROJETOS	1.000	0	0	1.000	0	0	0
DESENVOLVER PESQUISAS E DIAGNÓSTICOS PARA EXECUÇÃO DAS AÇÕES DA SEDES, LEVANTAMENTOS DE DADOS							
0003 - Seguridade	1.000	0	0	1.000	0	0	0
1.500 Recursos não vinculados de Impostos	1.000	0	0	1.000	0	0	0
7028 - ASSISTÊNCIA E HUMANIZAÇÃO DO AGLOMERADOS URBANOS PRECÁRIOS	6.310.886	0	0	6.308.886	2.000	0	0
140173 - AUXÍLIO MORADIA	6.275.886	0	0	6.275.886	0	0	0
GARANTIR DIREITO CONSTITUCIONAL A MORADIA - BENEFÍCIO AO USUÁRIO							
0003 - Seguridade	6.275.886	0	0	6.275.886	0	0	0
1.500 Recursos não vinculados de Impostos	6.275.886	0	0	6.275.886	0	0	0
144091 - PROJETO DE TRABALHO TÉCNICO SOCIAL NAS COMUNIDADES	35.000	0	0	33.000	2.000	0	0
INCLUIDAS NO PROGRAMA PAC E AÇÕES COMUNITÁRIAS							
REALIZAR ATIVIDADES PREVENTIVAS ATRAVÉS SERVIÇOS EMERGENCIAIS, COLABORAR COM AS AÇÕES INTERSETORIAIS DE HABITAÇÃO, MEIO AMBIENTE E ASSISTÊNCIA SOCIAL							
0003 - Seguridade	35.000	0	0	33.000	2.000	0	0
1.500 Recursos não vinculados de Impostos	30.000	0	0	30.000	0	0	0
1.665 Transferências de Convênios e Instrumentos Congêneres Vinculados à Assistência Social	5.000	0	0	3.000	2.000	0	0
7029 - PROGRAMA VIVER COM DIGNIDADE	24.515.501	0	0	17.878.570	6.636.931	0	0
142203 - POLÍTICA DE SEGURANÇA ALIMENTAR	2.000	0	0	2.000	0	0	0
FORTALECER A POLÍTICA DE SEGURANÇA ALIMENTAR E NUTRICIONAL							
0003 - Seguridade	2.000	0	0	2.000	0	0	0
1.500 Recursos não vinculados de Impostos	2.000	0	0	2.000	0	0	0
144424 - SERVIÇOS DE SEGURANÇA ALIMENTAR (COZINHAS COMUNITÁRIA, RESTAURANTES POPULARES E OUTROS)	12.584.501	0	0	7.219.570	5.364.931	0	0



PREFEITURA MUNICIPAL DE JOÃO PESSOA

Demonstrativo da Despesa por Programa de Trabalho e Órgão

Ano Base: 2026

R\$

Recursos de Todas as Fontes

Especificações	TOTAL	DESPESAS CORRENTES			DESPESAS DE CAPITAL		
		Pessoal e Encargos Sociais	Juros e Encargos da Dívida	Outras Despesas Correntes	Investimentos	Inversões Financeiras	Amortização da Dívida
Unidade 14101 - SEDES - AÇÕES DE GOVERNO	63.411.501	23.117.141	0	31.952.428	8.341.932	0	0
ATENDER ÀS NECESSIDADES BÁSICAS DE ALIMENTAÇÃO E NUTRIÇÃO ÀS PESSOAS EM SITUAÇÃO DE VULNERABILIDADE SOCIAL							
0003 - Seguridade	12.584.501	0	0	7.219.570	5.364.931	0	0
1.500 Recursos não vinculados de Impostos	10.320.000	0	0	7.010.000	3.310.000	0	0
1.665 Transferências de Convênios e Instrumentos Congêneres Vinculados à Assistência Social	2.264.501	0	0	209.570	2.054.931	0	0
144426 - PROGRAMA DE AQUISIÇÃO DE ALIMENTO - PAA	813.000	0	0	813.000	0	0	0
FORTALECENDO AGRICULTURA FAMILIAR E GARANTINDO SEGURANÇA ALIMENTAR PARA AS PESSOAS EM SITUAÇÃO DE VULNERABILIDADE SOCIAL							
0003 - Seguridade	813.000	0	0	813.000	0	0	0
1.500 Recursos não vinculados de Impostos	812.000	0	0	812.000	0	0	0
1.665 Transferências de Convênios e Instrumentos Congêneres Vinculados à Assistência Social	1.000	0	0	1.000	0	0	0
144487 - INCLUSÃO PRODUTIVA PARA INSERÇÃO NO MUNDO DO TRABALHO	1.595.000	0	0	323.000	1.272.000	0	0
DESENVOLVER AÇÕES DE INCLUSÃO PRODUTIVA NA PERSPECTIVA DE AUTONOMIA, EMANCIPAÇÃO SOCIAL E ECONÔMICA							
0003 - Seguridade	1.595.000	0	0	323.000	1.272.000	0	0
1.500 Recursos não vinculados de Impostos	1.590.000	0	0	320.000	1.270.000	0	0
1.665 Transferências de Convênios e Instrumentos Congêneres Vinculados à Assistência Social	5.000	0	0	3.000	2.000	0	0
147006 - PROGRAMA PÃO E LEITE	9.521.000	0	0	9.521.000	0	0	0
BENEFÍCIO QUE VISA MINIMIZAR A INSEGURANÇA ALIMENTAR PARA PESSOAS SITUAÇÃO DE VULNERABILIDADE SOCIAL E NUTRICIONAL							
0003 - Seguridade	9.521.000	0	0	9.521.000	0	0	0
1.500 Recursos não vinculados de Impostos	9.520.000	0	0	9.520.000	0	0	0
1.665 Transferências de Convênios e Instrumentos Congêneres Vinculados à Assistência Social	1.000	0	0	1.000	0	0	0
7030 - PROGRAMA VOLTADO A INCLUSÃO E ASSISTENCIA SOCIOECONOMICA	3.633.333	0	0	2.331.333	1.302.000	0	0
141529 - GARANTIR BENEFICIO EVENTUAL POR MEIO DO BALCÃO DE DIREITOS	1.888.333	0	0	1.888.333	0	0	0
ASSEGURAR ASSISTÊNCIA À POPULAÇÃO ATRAVÉS DO BENEFÍCIO DE PROVISÃO E PROTEÇÃO SOCIAL BÁSICA							
0003 - Seguridade	1.888.333	0	0	1.888.333	0	0	0
1.500 Recursos não vinculados de Impostos	1.888.333	0	0	1.888.333	0	0	0
142264 - CENTRO DE REFERÊNCIA DA COMUNIDADE-CRC E CENTRO DE REFERÊNCIA INTERGERACIONAL-CRI	1.745.000	0	0	443.000	1.302.000	0	0
FOMENTAR A POLÍTICA DE INCLUSÃO PRODUTIVA, EMANCIPAÇÃO SOCIAL E ECONÔMICA							
0003 - Seguridade	1.745.000	0	0	443.000	1.302.000	0	0
1.500 Recursos não vinculados de Impostos	1.740.000	0	0	440.000	1.300.000	0	0



PREFEITURA MUNICIPAL DE JOÃO PESSOA

Demonstrativo da Despesa por Programa de Trabalho e Órgão

Ano Base: 2026
R\$

Recursos de Todas as Fontes

Especificações	TOTAL	DESPESAS CORRENTES			DESPESAS DE CAPITAL		
		Pessoal e Encargos Sociais	Juros e Encargos da Dívida	Outras Despesas Correntes	Investimentos	Inversões Financeiras	Amortização da Dívida
Unidade 14101 - SEDES - AÇÕES DE GOVERNO	63.411.501	23.117.141	0	31.952.428	8.341.932	0	0
1.665 Transferências de Convênios e Instrumentos Congêneres Vinculados à Assistência Social	5.000	0	0	3.000	2.000	0	0
7031 - PROGRAMA DE MANUTENÇÃO DOS CONSELHOS	8.000	0	0	6.000	2.000	0	0
140142 - CONSELHO MUNICIPAL DE ECONOMIA POPULAR E SOLIDÁRIA	3.000	0	0	2.000	1.000	0	0
ASSEGURAR O FORTALECIMENTO DO CONTROLE SOCIAL E A POLÍTICA DE ECONOMIA SOLIDÁRIA							
0003 - Seguridade	3.000	0	0	2.000	1.000	0	0
1.500 Recursos não vinculados de Impostos	3.000	0	0	2.000	1.000	0	0
142984 - CONSELHO DE SEGURANÇA ALIMENTAR E NUTRICIONAL	2.000	0	0	2.000	0	0	0
ASSEGURAR A CIDADANIA ATRAVÉS DO FORTALECIMENTO DE CONTROLE SOCIAL NA IMPLEMENTAÇÃO DA POLÍTICA							
0003 - Seguridade	2.000	0	0	2.000	0	0	0
1.500 Recursos não vinculados de Impostos	2.000	0	0	2.000	0	0	0
144427 - CONSELHO MUNICIPAL DE POLÍTICAS PÚBLICAS SOBRE DROGAS	3.000	0	0	2.000	1.000	0	0
ASSEGURAR CONTROLE SOCIAL E FORTALECER A POLÍTICA SOBRE DROGAS							
0003 - Seguridade	3.000	0	0	2.000	1.000	0	0
1.500 Recursos não vinculados de Impostos	3.000	0	0	2.000	1.000	0	0
14 - Direitos da Cidadania	769.000	0	0	765.000	4.000	0	0
243 - Assistência à Criança e ao Adolescente	766.000	0	0	763.000	3.000	0	0
5594 - PROGRAMA PRIMEIRA INFÂNCIA COM QUALIDADE	766.000	0	0	763.000	3.000	0	0
147010 - PROGRAMA PRIMEIRA INFÂNCIA COM QUALIDADE	766.000	0	0	763.000	3.000	0	0
GARANTIR OS DIREITOS SOCIAIS PARA CRIANÇAS DE 0 A 06 ANOS EM SITUAÇÃO DE VULNERABILIDADE SOCIAL							
0002 - Fiscal	766.000	0	0	763.000	3.000	0	0
1.500 Recursos não vinculados de Impostos	760.000	0	0	759.000	1.000	0	0
1.665 Transferências de Convênios e Instrumentos Congêneres Vinculados à Assistência Social	6.000	0	0	4.000	2.000	0	0
244 - Assistência Comunitária	3.000	0	0	2.000	1.000	0	0
5002 - 5002-CONTROLE SOCIAL	3.000	0	0	2.000	1.000	0	0
147007 - POLÍTICA ECONOMIA SOLIDÁRIA	3.000	0	0	2.000	1.000	0	0
FORTALECER A ECONOMIA SOLIDÁRIA COMO UMA POLÍTICA ALTERNATIVA E INOVADORAS NA GERAÇÃO DE TRABALHO E NA INCLUSÃO SOCIAL COM FOCO NA DIMINUIÇÃO DA DESIGUALDADE ECONÔMICA E SOCIAL, BEM COMO, OPORTUNIZAR PROGRAMAS DA CADEIA PRODUTIVA QUE GARATEM AS INICIATIVAS PRODUTIVAS DE COMERCIALIZAÇÃO BASEADA NA AGROECOLOGIA E AGRICULTURA FAMILIAR (COOPERATIVAS, AUTOGESTÃO, ASSOCIAÇÕES E GRUPO DE PRODUÇÕES)							
0002 - Fiscal	3.000	0	0	2.000	1.000	0	0
1.500 Recursos não vinculados de Impostos	3.000	0	0	2.000	1.000	0	0
28 - Encargos Especiais	200.000	0	0	200.000	0	0	0



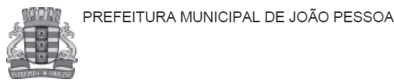
PREFEITURA MUNICIPAL DE JOÃO PESSOA

Demonstrativo da Despesa por Programa de Trabalho e Órgão

Ano Base: 2026
R\$

Recursos de Todas as Fontes

Especificações	TOTAL	DESPESAS CORRENTES			DESPESAS DE CAPITAL		
		Pessoal e Encargos Sociais	Juros e Encargos da Dívida	Outras Despesas Correntes	Investimentos	Inversões Financeiras	Amortização da Dívida
Unidade 14101 - SEDES - AÇÕES DE GOVERNO	63.411.501	23.117.141	0	31.952.428	8.341.932	0	0
846 - Outros Encargos Especiais	200.000	0	0	200.000	0	0	0
7001 - ENCARGOS ESPECIAIS DA ADMINISTRAÇÃO PÚBLICA	200.000	0	0	200.000	0	0	0
147006 - ENCARGOS COM INDENIZAÇÕES E RESTITUIÇÕES	200.000	0	0	200.000	0	0	0
DESENVOLVER ATIVIDADES RELACIONADAS COM PAGAMENTO DOS ENCARGOS COM INDENIZAÇÕES E RESTITUIÇÕES							
0002 - Fiscal	200.000	0	0	200.000	0	0	0
1.500 Recursos não vinculados de Impostos	100.000	0	0	100.000	0	0	0
1.665 Transferências de Convênios e Instrumentos Congêneres Vinculados à Assistência Social	100.000	0	0	100.000	0	0	0



Demonstrativo da Despesa por Programa de Trabalho e Órgão

Ano Base: 2026
R\$

Recursos de Todas as Fontes

Especificações		TOTAL	DESPESAS CORRENTES			DESPESAS DE CAPITAL		
			Pessoal e Encargos Sociais	Juros e Encargos da Dívida	Outras Despesas Correntes	Investimentos	Inversões Financeiras	Amortização da Dívida
Órgão	15000 - SECRETARIA DE TURISMO	7.878.348	4.409.114	0	2.503.756	965.478	0	0
Unidade	15101 - SETUR - AÇÕES DE GOVERNO	7.796.435	4.409.114	0	2.421.843	965.478	0	0
04 - Administração		4.587.592	4.409.114	0	65.500	112.978	0	0
122 - Administração Geral		168.478	0	0	55.500	112.978	0	0
5001 - APRIMORAMENTO E MANUTENÇÃO DOS SERVIÇOS ADMINISTRATIVOS		168.478	0	0	55.500	112.978	0	0
154069 - MANUTENÇÃO DOS SERVIÇOS ADMINISTRATIVOS, ESTRUTURAS FÍSICAS E AQUISIÇÃO DE EQUIPAMENTOS		168.478	0	0	55.500	112.978	0	0
MANUTENÇÃO DOS SERVIÇOS FÍSICO-ADMINISTRATIVO E AQUISIÇÃO DE EQUIPAMENTOS								
0002 - Fiscal		168.478	0	0	55.500	112.978	0	0
1.500 Recursos não vinculados de Impostos		168.478	0	0	55.500	112.978	0	0
695 - Turismo		4.419.114	4.409.114	0	10.000	0	0	0
5001 - APRIMORAMENTO E MANUTENÇÃO DOS SERVIÇOS ADMINISTRATIVOS		4.419.114	4.409.114	0	10.000	0	0	0
154066 - REMUNERAÇÃO DO PESSOAL ATIVO DA SETUR		4.419.114	4.409.114	0	10.000	0	0	0
DESENVOLVER AÇÕES RELATIVAS AO PAGAMENTO DA REMUNERAÇÃO E DOS ENCARGOS DO PESSOAL ATIVO DA SETUR								
0002 - Fiscal		4.419.114	4.409.114	0	10.000	0	0	0
1.500 Recursos não vinculados de Impostos		4.419.114	4.409.114	0	10.000	0	0	0
23 - Comércio e Serviços		2.447.843	0	0	1.595.343	852.500	0	0
695 - Turismo		2.447.843	0	0	1.595.343	852.500	0	0
5499 - 5499-QUALIDADE, ORDENAMENTO E MONITORAMENTO DA ATIVIDADE TURÍSTICA		91.000	0	0	80.000	11.000	0	0
154145 - QUALIFICAÇÃO E SENSIBILIZAÇÃO DA ATIVIDADE TURÍSTICA		45.000	0	0	45.000	0	0	0
FISCALIZAÇÃO INTEGRADA E DESCENTRALIZADA DOS PRODUTOS, EQUIPAMENTOS E SERVIÇOS DA ATIVIDADE TURÍSTICA.								
0002 - Fiscal		45.000	0	0	45.000	0	0	0
1.500 Recursos não vinculados de Impostos		45.000	0	0	45.000	0	0	0
154146 - DESENVOLVIMENTO E PROMOÇÃO DE PRODUTOS TURÍSTICOS		46.000	0	0	35.000	11.000	0	0
APERFEIÇOAR A QUALIDADE DOS SERVIÇOS E EQUIPAMENTOS VINCULADOS A ATIVIDADE TURÍSTICA.								
0002 - Fiscal		46.000	0	0	35.000	11.000	0	0
1.500 Recursos não vinculados de Impostos		46.000	0	0	35.000	11.000	0	0
5500 - 5500-APOIO E INCENTIVO A INFRA ESTRUTURA TURÍSTICA		357.500	0	0	25.000	332.500	0	0
151444 - INFRAESTRUTURA E EQUIPAMENTOS		357.500	0	0	25.000	332.500	0	0
MELHORIA, ADEQUAÇÃO DE EQUIPAMENTOS, PRÉDIOS, ESTRUTURAS E UNIDADES DE INTERESSE TURÍSTICO.								
0002 - Fiscal		357.500	0	0	25.000	332.500	0	0
1.500 Recursos não vinculados de Impostos		25.000	0	0	25.000	0	0	0
1.700 Outras Transferências de Convênios ou Repasses da União		332.500	0	0	0	332.500	0	0
5502 - 5502-INDICADORES DA ATIVIDADE TURÍSTICA		50.000	0	0	50.000	0	0	0
150123 - PLANEJAMENTO E GESTÃO ESTRATÉGICA DO TURISMO		50.000	0	0	50.000	0	0	0



Demonstrativo da Despesa por Programa de Trabalho e Órgão

Ano Base: 2026
R\$

Recursos de Todas as Fontes

Especificações		TOTAL	DESPESAS CORRENTES			DESPESAS DE CAPITAL		
			Pessoal e Encargos Sociais	Juros e Encargos da Dívida	Outras Despesas Correntes	Investimentos	Inversões Financeiras	Amortização da Dívida
Unidade	15101 - SETUR - AÇÕES DE GOVERNO	7.796.435	4.409.114	0	2.421.843	965.478	0	0
ELABORAR, ATUALIZAR E DIVULGAR O INVENTÁRIO TURÍSTICO DA CIDADE DE JOÃO PESSOA.								
0002 - Fiscal		50.000	0	0	50.000	0	0	0
1.500 Recursos não vinculados de Impostos		40.000	0	0	40.000	0	0	0
1.754 Recursos de Operações de Crédito		10.000	0	0	10.000	0	0	0
5505 - 5505-PROMOÇÃO E DIVULGAÇÃO DO DESTINO JOÃO PESSOA.		1.949.343	0	0	1.440.343	509.000	0	0
154151 - APOIO, PROMO, CAPACIT, ORG, E PARTICIP CONG E EVENTOS		1.949.343	0	0	1.440.343	509.000	0	0
LOC, NAC E INT, FERRAMENTAS DE MKT TURISTIC								
APOIO, PROMOÇÃO, CAPACITAÇÃO, ORGANIZAÇÃO, E PARTICIPAÇÃO EM FEIRAS, CONGRESSOS E EVENTOS LOCAIS, NACIONAIS E INTERNACIONAIS, CRIAÇÃO E MANUTENÇÃO DE CAMPANHAS E FERRAMENTAS DE MARKETING TURÍSTICO								
0002 - Fiscal		1.949.343	0	0	1.440.343	509.000	0	0
1.500 Recursos não vinculados de Impostos		1.699.343	0	0	1.190.343	509.000	0	0
1.700 Outras Transferências de Convênios ou Repasses da União		250.000	0	0	250.000	0	0	0
28 - Encargos Especiais		761.000	0	0	761.000	0	0	0
845 - Transferências		761.000	0	0	761.000	0	0	0
5528 - 5528-ENCARGOS COM CONTRIBUIÇÕES, AUXÍLIOS E/OU SUBVENÇÕES SOCIAIS		761.000	0	0	761.000	0	0	0
157050 - GESTÃO FINANCEIRA SOBRE CONTRIBUIÇÕES, AUXÍLIOS E SUBVENÇÕES SOCIAIS		761.000	0	0	761.000	0	0	0
FACILITAR, AGILIZAR E DIMINUIR CUSTOS DO SETOR PÚBLICO ÀS AÇÕES DE DIVULGAÇÃO, PROMOÇÃO DO DESTINO JOÃO PESSOA, A FIM DE MELHORAR SUA COMPETITIVIDADE ENTRE OUTROS DESTINOS TURÍSTICOS.								
0002 - Fiscal		761.000	0	0	761.000	0	0	0
1.500 Recursos não vinculados de Impostos		761.000	0	0	761.000	0	0	0



PREFEITURA MUNICIPAL DE JOÃO PESSOA

Demonstrativo da Despesa por Programa de Trabalho e Órgão

Ano Base: 2026
R\$

Recursos de Todas as Fontes

Especificações	TOTAL	DESPESAS CORRENTES			DESPESAS DE CAPITAL		
		Pessoal e Encargos Sociais	Juros e Encargos da Dívida	Outras Despesas Correntes	Investimentos	Inversões Financeiras	Amortização da Dívida
Unidade 15301 - FUNDO MUNICIPAL DE TURISMO	81.913	0	0	81.913	0	0	0
04 - Administração	16.000	0	0	16.000	0	0	0
122 - Administração Geral	16.000	0	0	16.000	0	0	0
5001 - APRIMORAMENTO E MANUTENÇÃO DOS SERVIÇOS ADMINISTRATIVOS	16.000	0	0	16.000	0	0	0
502733 - MANUTENÇÃO DOS SERVIÇOS ADMINISTRATIVOS E AQUISIÇÃO DE EQUIPAMENTOS - FUMTUR	16.000	0	0	16.000	0	0	0
PROPORCIONAR APOIO E SUPORTE FINANCEIRO ÀS AÇÕES, PROJETOS E PROGRAMAS TURÍSTICOS, NO ÂMBITO DA POLÍTICA MUNICIPAL DO TURISMO.							
0002 - Fiscal	16.000	0	0	16.000	0	0	0
1.500 Recursos não vinculados de Impostos	5.000	0	0	5.000	0	0	0
1.700 Outras Transferências de Convênios ou Repasses da União	11.000	0	0	11.000	0	0	0
23 - Comércio e Serviços	62.276	0	0	62.276	0	0	0
695 - Turismo	62.276	0	0	62.276	0	0	0
5505 - 5505-PROMOÇÃO E DIVULGAÇÃO DO DESTINO JOÃO PESSOA	8.076	0	0	8.076	0	0	0
504161 - CRIAÇÃO, PRODUÇÃO E MANUTENÇÃO DE CAMPANHAS PROMOCIONAIS E FERRAMENTAS DE DIVULGAÇÃO	2.519	0	0	2.519	0	0	0
DIVULGAR E PROMOVER O DESTINO, CONTRIBUINDO PARA A AMPLIAÇÃO E CONSOLIDAÇÃO DO PRODUTO TURISTICO JOAO PESSOA							
0002 - Fiscal	2.519	0	0	2.519	0	0	0
1.500 Recursos não vinculados de Impostos	519	0	0	519	0	0	0
1.700 Outras Transferências de Convênios ou Repasses da União	2.000	0	0	2.000	0	0	0
504162 - APOIAR, REALIZAR E CAPTAR FAMTOURS,FAMPRESS,FAMBUSINESS E VIAGENS DE INFLUENCIADORES DIGITAIS	2.519	0	0	2.519	0	0	0
PROMOVER VIAGENS DE FAMILIARIZAÇÃO TURISTICA COM PROFISSIONAIS LIGADOS AO SETOR DE TURISMO VISANDO A PROMOÇÃO DO DESTINO JOAO PESSOA							
0002 - Fiscal	2.519	0	0	2.519	0	0	0
1.500 Recursos não vinculados de Impostos	519	0	0	519	0	0	0
1.700 Outras Transferências de Convênios ou Repasses da União	2.000	0	0	2.000	0	0	0
504164 - INCENTIVAR A CAPTAÇÃO DE CONGRESSOS EVENTOS ASSOCIATIVOS, CORPORATIVOS, ESPORTIVOS E FEIRAS	1.519	0	0	1.519	0	0	0
PROMOVER A CIDADE DE JOAO PESSOA COMO DESTINO PARA REALIZAÇÃO DE CONGRESSOS, EVENTOS E FEIRAS							
0002 - Fiscal	1.519	0	0	1.519	0	0	0
1.500 Recursos não vinculados de Impostos	519	0	0	519	0	0	0
1.700 Outras Transferências de Convênios ou Repasses da União	1.000	0	0	1.000	0	0	0
504165 - NATAL DOS SENTIMENTOS	1.519	0	0	1.519	0	0	0
PROMOVER ATRAÇÕES COMO DESFILES, SHOWS MUSICAIS, APRESENTAÇÕES TEATRAIS, ESPETACULOS DE LUZES E FOGOS DE ARTIFICIOS COM TEMATICA NATALINA.							
0002 - Fiscal	1.519	0	0	1.519	0	0	0
1.500 Recursos não vinculados de Impostos	519	0	0	519	0	0	0
1.700 Outras Transferências de Convênios ou Repasses da União	1.000	0	0	1.000	0	0	0



PREFEITURA MUNICIPAL DE JOÃO PESSOA

Demonstrativo da Despesa por Programa de Trabalho e Órgão

Ano Base: 2026
R\$

Recursos de Todas as Fontes

Especificações	TOTAL	DESPESAS CORRENTES			DESPESAS DE CAPITAL		
		Pessoal e Encargos Sociais	Juros e Encargos da Dívida	Outras Despesas Correntes	Investimentos	Inversões Financeiras	Amortização da Dívida
Unidade 15301 - FUNDO MUNICIPAL DE TURISMO	81.913	0	0	81.913	0	0	0
5508 - 5508-APOIO AS AÇÕES DO FUNDO MUNICIPAL DE TURISMO	54.200	0	0	54.200	0	0	0
154162 - MANTER O FUNDO MUNICIPAL DE TURISMO (FUMTUR)	28.600	0	0	28.600	0	0	0
GARANTIR AS AÇÕES NECESSÁRIAS AO PERFEITO FUNCIONAMENTO DO FUMTUR.							
0002 - Fiscal	28.600	0	0	28.600	0	0	0
1.500 Recursos não vinculados de Impostos	28.600	0	0	28.600	0	0	0
504160 - AÇÕES ADMINISTRATIVAS DO FUNDO MUNICIPAL DE TURISMO - FUMTUR	25.600	0	0	25.600	0	0	0
PROMOVER E APOIAR FINANCEIRAMENTE PROJETOS E O DESENVOLVIMENTO DE AÇÕES TURÍSTICAS COM O SETOR PRODUTIVO BASEADO NA POLÍTICA MUNICIPAL DO TURISMO.							
0002 - Fiscal	25.600	0	0	25.600	0	0	0
1.500 Recursos não vinculados de Impostos	15.600	0	0	15.600	0	0	0
1.759 Recursos Vinculados a Fundos	10.000	0	0	10.000	0	0	0
26 - Transporte	3.637	0	0	3.637	0	0	0
695 - Turismo	3.637	0	0	3.637	0	0	0
0108 - CONTROLE E SEGURANÇA DO TRAFEGO URBANO	3.637	0	0	3.637	0	0	0
504163 - SINALIZAÇÃO DE ATIVIDADE TURISTICA	3.637	0	0	3.637	0	0	0
FINALIDADE EDUCATIVA E INDICATIVA PARA DINAMIZAR O SETOR TURISTICO E INTEGRAR O TURISTA COM A PAISAGEM VISITADA							
0002 - Fiscal	3.637	0	0	3.637	0	0	0
1.500 Recursos não vinculados de Impostos	637	0	0	637	0	0	0
1.700 Outras Transferências de Convênios ou Repasses da União	3.000	0	0	3.000	0	0	0



PREFEITURA MUNICIPAL DE JOÃO PESSOA

Demonstrativo da Despesa por Programa de Trabalho e Órgão

Ano Base: 2026

R\$

Recursos de Todas as Fontes

Especificações	TOTAL	DESPESAS CORRENTES			DESPESAS DE CAPITAL		
		Pessoal e Encargos Sociais	Juros e Encargos da Dívida	Outras Despesas Correntes	Investimentos	Inversões Financeiras	Amortização da Dívida
Órgão 16000 - ENCARGOS GERAIS DO MUNICÍPIO	439.105.854	47.085.000	125.621.156	177.675.698	233.000	1.000	88.490.000
Unidade 16101 - RECURSOS SOB A SUPERVISÃO DA SECRETARIA DA ADMINISTRAÇÃO	166.395.698	46.800.000	0	119.368.698	227.000	0	0
04 - Administração	118.895.698	0	0	118.668.698	227.000	0	0
122 - Administração Geral	118.895.698	0	0	118.668.698	227.000	0	0
5001 - APRIMORAMENTO E MANUTENÇÃO DOS SERVIÇOS ADMINISTRATIVOS	118.895.698	0	0	118.668.698	227.000	0	0
062219 - CAPACITAÇÃO DE RECURSOS HUMANOS	500.000	0	0	490.000	10.000	0	0
PROMOVER DE FORMA INTEGRADA A CAPACITAÇÃO, A QUALIFICAÇÃO E A RECICLAGEM DOS SERVIDORES P							
0002 - Fiscal	500.000	0	0	490.000	10.000	0	0
1.500 Recursos não vinculados de Impostos	500.000	0	0	490.000	10.000	0	0
062787 - IMPLANTAR GESTÃO DE DOCUMENTOS DA PMJP	8.000.000	0	0	8.000.000	0	0	0
O CONTROLE SOBRE O CICLO DE VIDA DO DOCUMENTO: DA PRODUÇÃO ATÉ SUA DESTINAÇÃO FINAL(ELIMIN							
0002 - Fiscal	8.000.000	0	0	8.000.000	0	0	0
1.500 Recursos não vinculados de Impostos	8.000.000	0	0	8.000.000	0	0	0
167102 - DESPESA COM CONTRATAÇÃO DE EMPRESAS ESPECIALIZADO EM PRESTAÇÃO DE SERVIÇOS DE APOIO DO PODER PÚBLICO	29.850.000	0	0	29.850.000	0	0	0
ATENDER AS NECESSIDADES DOS ÓRGÃOS PÚBLICOS COM A CONTRATAÇÃO DE EMPRESA ESPECIALIZADA EM PRESTAÇÃO DE SERVIÇO DE APOIO ADMINISTRATIVO E OPERACIONAL DO PODER PÚBLICO							
0002 - Fiscal	29.850.000	0	0	29.850.000	0	0	0
1.500 Recursos não vinculados de Impostos	29.850.000	0	0	29.850.000	0	0	0
512174 - MANUTENÇÃO DO CENTRO ADMINISTRATIVO MUNICIPAL E CONSERVAÇÃO DOS BENS MÓVEIS E IMÓVEIS - EG	1.500.000	0	0	1.290.000	210.000	0	0
MANTER EM BOM ESTADO DE CONSERVAÇÃO O CENTRO ADMINISTRATIVO , CONTRIBUINDO PARA A GARANTIA							
0002 - Fiscal	1.500.000	0	0	1.290.000	210.000	0	0
1.500 Recursos não vinculados de Impostos	1.500.000	0	0	1.290.000	210.000	0	0
512219 - FORMAÇÃO DE EDUCANDOS PARA O EXERCÍCIO PROFISSIONAL - EGM/SEAD	1.500.000	0	0	1.500.000	0	0	0
DESENVOLVER UM PROGRAMA DE EXPERIÊNCIA PRÁTICA PARA ESTUDANTES, COM A REALIZAÇÃO DE ESTÁG							
0002 - Fiscal	1.500.000	0	0	1.500.000	0	0	0
1.500 Recursos não vinculados de Impostos	1.500.000	0	0	1.500.000	0	0	0
512306 - ENCARGOS DECORRENTES DE MULTAS E FRANQUIAS - EGM/SEAD	10.000	0	0	10.000	0	0	0
ASSEGURAR CONDIÇÕES PARA PAGAMENTOS DECORRENTES DE MULTAS E FRANQUIAS IMPETRADAS CONTRA O							
0002 - Fiscal	10.000	0	0	10.000	0	0	0
1.500 Recursos não vinculados de Impostos	10.000	0	0	10.000	0	0	0



PREFEITURA MUNICIPAL DE JOÃO PESSOA

Demonstrativo da Despesa por Programa de Trabalho e Órgão

Ano Base: 2026

R\$

Recursos de Todas as Fontes

Especificações	TOTAL	DESPESAS CORRENTES			DESPESAS DE CAPITAL		
		Pessoal e Encargos Sociais	Juros e Encargos da Dívida	Outras Despesas Correntes	Investimentos	Inversões Financeiras	Amortização da Dívida
Unidade 16101 - RECURSOS SOB A SUPERVISÃO DA SECRETARIA DA ADMINISTRAÇÃO	166.395.698	46.800.000	0	119.368.698	227.000	0	0
512300 - ENCARGOS COM SERVIÇOS DE SOFTWARE, PROC. DE DADOS, INTERNET, INTRANET E LOCAÇÃO IMPRES COPIADORA	24.507.698	0	0	24.507.698	0	0	0
ASSEGURAR A CONTINUIDADE DOS SERVIÇOS INFORMATIZADOS E AUTOMATIZAÇÃO DA FOLHA DE PAGAMENTO							
0002 - Fiscal	24.507.698	0	0	24.507.698	0	0	0
1.500 Recursos não vinculados de Impostos	24.507.698	0	0	24.507.698	0	0	0
512302 - ENCARGOS COM ÁGUA DO PODER PÚBLICO - EGM/SEAD	9.000.000	0	0	9.000.000	0	0	0
MANTER OS ENCARGOS COM O CONSUMO DE ÁGUA DESTINADO A REALIZAÇÃO DOS SERVIÇOS TÉCNICOS ADMI							
0002 - Fiscal	9.000.000	0	0	9.000.000	0	0	0
1.500 Recursos não vinculados de Impostos	9.000.000	0	0	9.000.000	0	0	0
512304 - ENCARGOS COM ENERGIA DO PODER PÚBLICO - EGM/SEAD	8.000.000	0	0	8.000.000	0	0	0
MANTER OS ENCARGOS COM O CONSUMO DE ENERGIA DESTINADO A REALIZAÇÃO DOS SERVIÇOS TÉCNICOS -							
0002 - Fiscal	8.000.000	0	0	8.000.000	0	0	0
1.500 Recursos não vinculados de Impostos	8.000.000	0	0	8.000.000	0	0	0
512305 - ENCARGOS COM TELEFONIA FIXA E MÓVEL DO PODER PÚBLICO - EGM/SEAD	600.000	0	0	600.000	0	0	0
MANTER OS ENCARGOS COM O CONSUMO DE TELEFONE DESTINADO A REALIZAÇÃO DOS SERVIÇOS TÉCNICOS							
0002 - Fiscal	600.000	0	0	600.000	0	0	0
1.500 Recursos não vinculados de Impostos	600.000	0	0	600.000	0	0	0
512306 - ENCARGOS COM A GESTÃO E OPERAÇÃO DE USINA DE GERAÇÃO DE ENERGIA FOTOVOLTAICA	4.000	0	0	0	4.000	0	0
EXECUÇÃO DO PROJETO DE GERAÇÃO FOTOVOLTAICA							
0002 - Fiscal	4.000	0	0	0	4.000	0	0
1.754 Recursos de Operações de Crédito	4.000	0	0	0	4.000	0	0
512325 - ENCARGOS COM LOCAÇÃO DE IMÓVEIS DO PODER PÚBLICO - EGM/SEAD	3.500.000	0	0	3.500.000	0	0	0
ASSEGURAR O FUNCIONAMENTO REGULAR DAS ATIVIDADES ADMINISTRATIVAS AMPLIANDO A ÁREA DESTINAD							
0002 - Fiscal	3.500.000	0	0	3.500.000	0	0	0
1.500 Recursos não vinculados de Impostos	3.500.000	0	0	3.500.000	0	0	0
512330 - AQUISIÇÃO DE VEÍCULOS DO PODER PÚBLICO - EGM/SEAD	3.000	0	0	0	3.000	0	0
RENOVAR FROTA DE VEÍCULOS DO PODER EXECUTIVO OBJETIVANDO A MELHORIA E A RACIONALIZAÇÃO DES							
0002 - Fiscal	3.000	0	0	0	3.000	0	0
1.500 Recursos não vinculados de Impostos	2.000	0	0	0	2.000	0	0
1.799 Controle de outros recursos vinculados por lei, não enquadrado nas especificações anteriores.	1.000	0	0	0	1.000	0	0



PREFEITURA MUNICIPAL DE JOÃO PESSOA

Demonstrativo da Despesa por Programa de Trabalho e Órgão

Ano Base: 2026
R\$

Recursos de Todas as Fontes

Especificações	TOTAL	DESPESAS CORRENTES			DESPESAS DE CAPITAL		
		Pessoal e Encargos Sociais	Juros e Encargos da Dívida	Outras Despesas Correntes	Investimentos	Inversões Financeiras	Amortização da Dívida
Unidade 16101 - RECURSOS SOB A SUPERVISÃO DA SECRETARIA DA ADMINISTRAÇÃO	166.395.698	46.800.000	0	119.368.698	227.000	0	0
512340 - ENCARGOS COM LOCAÇÃO DE VEÍCULOS - EGM/SEAD	14.400.000	0	0	14.400.000	0	0	0
ASSEGURAR A OFERTA DE VEÍCULOS A SEREM LOCADOS PARA OS DIVERSOS ÓRGÃOS DA ADMINISTRAÇÃO MU							
0002 - Fiscal	14.400.000	0	0	14.400.000	0	0	0
1.500 Recursos não vinculados de Impostos	14.400.000	0	0	14.400.000	0	0	0
512345 - ENCARGOS COM SERVIÇOS POSTAIS E TELEGRAFIA - EGM/SEAD	1.100.000	0	0	1.100.000	0	0	0
DESTINADO A MANUTENÇÃO DOS SERVIÇOS POSTAIS E DE TELEGRAMAS DE TODOS OS ÓRGÃOS INTEGRANTES							
0002 - Fiscal	1.100.000	0	0	1.100.000	0	0	0
1.500 Recursos não vinculados de Impostos	1.100.000	0	0	1.100.000	0	0	0
512399 - ENCARGOS DA ESCOLA DE GOVERNO MUNICIPAL - EGM/SEAD	1.000.000	0	0	1.000.000	0	0	0
A ESCOLA DE GOVERNO MUNICIPAL TEM COMO OBJETIVO ASSUMIR O PAPEL ESTRATÉGICO NA MELHORIA DA GESTÃO PÚBLICA, POR MEIO DE APRIMORAMENTO DOS CONHECIMENTOS E DESENVOLVIMENTO DE COMPETÊNCIAS GERAIS DOS SEUS SERVIDORES PÚBLICOS							
0002 - Fiscal	1.000.000	0	0	1.000.000	0	0	0
1.500 Recursos não vinculados de Impostos	1.000.000	0	0	1.000.000	0	0	0
512408 - ENCARGOS COM AUXÍLIO-TRANSPORTE DO PODER EXECUTIVO - EGM/SEAD	2.000.000	0	0	2.000.000	0	0	0
SUBSIDIAR OS SERVIDORES PÚBLICOS MUNICIPAIS ATRAVÉS DA DISTRIBUIÇÃO DE AUXÍLIO TRANSPORTE							
0002 - Fiscal	2.000.000	0	0	2.000.000	0	0	0
1.500 Recursos não vinculados de Impostos	2.000.000	0	0	2.000.000	0	0	0
512493 - ENCARGOS COM AUXÍLIO ALIMENTAÇÃO PARA OS SERVIDORES - EGM/SEAD	1.000	0	0	1.000	0	0	0
IMPLANTAR PROGRAMA DE AUXÍLIO - ALIMENTAÇÃO PARA OS SERVIDORES MUNICIPAIS QUE TRABALHAM DO							
0002 - Fiscal	1.000	0	0	1.000	0	0	0
1.500 Recursos não vinculados de Impostos	1.000	0	0	1.000	0	0	0
512723 - CONTROLE DE ACESSO POR BIOMETRIA PARA VISITANTES E SERVIDORES - EGM/SEAD	20.000	0	0	20.000	0	0	0
ASSEGURAR O ACESSO DE VISITANTES E SERVIDORES							
0002 - Fiscal	20.000	0	0	20.000	0	0	0
1.500 Recursos não vinculados de Impostos	20.000	0	0	20.000	0	0	0
512724 - IMPLEMENTAÇÃO DO CIRCUITO INTERNO DE MONITORAMENTO POR CÂMERAS - EGM/SEAD	600.000	0	0	600.000	0	0	0
DAR MAIOR SEGURANÇA E PRESERVAR O PATRIMÔNIO PÚBLICO MUNICIPAL							
0002 - Fiscal	600.000	0	0	600.000	0	0	0
1.500 Recursos não vinculados de Impostos	600.000	0	0	600.000	0	0	0
514372 - GESTÃO, MANUTENÇÃO, CONSERVAÇÃO DA FROTA DE VEÍCULOS DO MUNICÍPIO - EGM/SEAD	12.800.000	0	0	12.800.000	0	0	0



PREFEITURA MUNICIPAL DE JOÃO PESSOA

Demonstrativo da Despesa por Programa de Trabalho e Órgão

Ano Base: 2026
R\$

Recursos de Todas as Fontes

Especificações	TOTAL	DESPESAS CORRENTES			DESPESAS DE CAPITAL		
		Pessoal e Encargos Sociais	Juros e Encargos da Dívida	Outras Despesas Correntes	Investimentos	Inversões Financeiras	Amortização da Dívida
Unidade 16101 - RECURSOS SOB A SUPERVISÃO DA SECRETARIA DA ADMINISTRAÇÃO	166.395.698	46.800.000	0	119.368.698	227.000	0	0
FAZER FACE AS DESPESAS RELATIVAS A GESTÃO DA FROTA DE VEÍCULOS DESTA MUNICIPALIDADE, NO QU							
0002 - Fiscal	12.800.000	0	0	12.800.000	0	0	0
1.500 Recursos não vinculados de Impostos	12.800.000	0	0	12.800.000	0	0	0
28 - Encargos Especiais	47.500.000	46.800.000	0	700.000	0	0	0
271 - Previdência Básica	30.000.000	30.000.000	0	0	0	0	0
5280 - 5280-ENCARGOS COM A PREVIDÊNCIA SOCIAL	30.000.000	30.000.000	0	0	0	0	0
512397 - ENCARGOS COM A PREVIDÊNCIA SOCIAL - INSS - EGM/SEAD	30.000.000	30.000.000	0	0	0	0	0
ASSEGURAR A POLÍTICA DA SEGURIDADE SOCIAL DEFINIDA EM LEGISLAÇÃO VIGENTE, PARA OS DETENTOR							
0002 - Fiscal	30.000.000	30.000.000	0	0	0	0	0
1.500 Recursos não vinculados de Impostos	30.000.000	30.000.000	0	0	0	0	0
272 - Previdência do Regime Estatutário	14.000.000	14.000.000	0	0	0	0	0
5001 - APRIMORAMENTO E MANUTENÇÃO DOS SERVIÇOS ADMINISTRATIVOS	14.000.000	14.000.000	0	0	0	0	0
512400 - CONTRIBUIÇÃO PARA O INSTITUTO DE PREVIDÊNCIA MUNICIPAL - IPM - EGM/SEAD	14.000.000	14.000.000	0	0	0	0	0
ASSEGURAR A POLÍTICA DE SEGURIDADE SOCIAL DEFINIDA NA LEGISLAÇÃO VIGENTE EM BENEFÍCIO DOS SERVIDORES.							
0002 - Fiscal	14.000.000	14.000.000	0	0	0	0	0
1.500 Recursos não vinculados de Impostos	14.000.000	14.000.000	0	0	0	0	0
273 - Previdência Complementar	500.000	500.000	0	0	0	0	0
5280 - 5280-ENCARGOS COM A PREVIDÊNCIA SOCIAL	500.000	500.000	0	0	0	0	0
512398 - ENCARGOS COM A PREVIDÊNCIA COMPLEMENTAR - EGM/SEAD	500.000	500.000	0	0	0	0	0
REPASSE DE RECURSOS PARA A PREVIDÊNCIA COMPLEMENTAR							
0002 - Fiscal	500.000	500.000	0	0	0	0	0
1.500 Recursos não vinculados de Impostos	500.000	500.000	0	0	0	0	0
274 - Previdência Especial	2.000.000	2.000.000	0	0	0	0	0
5280 - 5280-ENCARGOS COM A PREVIDÊNCIA SOCIAL	2.000.000	2.000.000	0	0	0	0	0
512402 - ENCARGOS COM PENSÃO ESPECIAL DO EXECUTIVO - ADMINISTRAÇÃO DIRETA - EGM/SEAD	2.000.000	2.000.000	0	0	0	0	0
PENSÕES CONCEDIDAS POR LEI ESPECÍFICA OU AS DECORRENTES DE SENTENÇAS JUDICIAIS							
0002 - Fiscal	2.000.000	2.000.000	0	0	0	0	0
1.500 Recursos não vinculados de Impostos	2.000.000	2.000.000	0	0	0	0	0
846 - Outros Encargos Especiais	1.000.000	300.000	0	700.000	0	0	0
7001 - 7001-ENCARGOS ESPECIAIS DA ADMINISTRAÇÃO PÚBLICA	1.000.000	300.000	0	700.000	0	0	0
517005 - ENCARGOS COM INDENIZAÇÕES E RESTITUIÇÕES - EGM/SEAD	1.000.000	300.000	0	700.000	0	0	0
DESENVOLVER ATIVIDADES RELACIONADAS COM PAGAMENTO DOS ENCARGOS COM INDENIZAÇÕES E RESTITUI							
0002 - Fiscal	1.000.000	300.000	0	700.000	0	0	0



PREFEITURA MUNICIPAL DE JOÃO PESSOA

Demonstrativo da Despesa por Programa de Trabalho e Órgão

Ano Base: 2026
R\$

Recursos de Todas as Fontes

Especificações	TOTAL	DESPESAS CORRENTES			DESPESAS DE CAPITAL		
		Pessoal e Encargos Sociais	Juros e Encargos da Dívida	Outras Despesas Correntes	Investimentos	Inversões Financeiras	Amortização da Dívida
Unidade 16101 - RECURSOS SOB A SUPERVISÃO DA SECRETARIA DA ADMINISTRAÇÃO	166.395.698	46.800.000	0	119.368.698	227.000	0	0
1.500 Recursos não vinculados de Impostos	1.000.000	300.000	0	700.000	0	0	0



PREFEITURA MUNICIPAL DE JOÃO PESSOA

Demonstrativo da Despesa por Programa de Trabalho e Órgão

Ano Base: 2026
R\$

Recursos de Todas as Fontes

Especificações	TOTAL	DESPESAS CORRENTES			DESPESAS DE CAPITAL		
		Pessoal e Encargos Sociais	Juros e Encargos da Dívida	Outras Despesas Correntes	Investimentos	Inversões Financeiras	Amortização da Dívida
Unidade 16102 - RECURSOS SOB A SUPERVISÃO DA SECRETARIA DAS FINANÇAS	272.710.156	285.000	125.621.156	58.307.000	6.000	1.000	88.490.000
04 - Administração	57.802.000	0	0	57.802.000	0	0	0
122 - Administração Geral	3.063.000	0	0	3.063.000	0	0	0
7001 - 7001-ENCARGOS ESPECIAIS DA ADMINISTRAÇÃO PÚBLICA	3.063.000	0	0	3.063.000	0	0	0
527053 - ENCARGOS E TARIFAS DE OPERAÇÕES BANCÁRIAS	3.063.000	0	0	3.063.000	0	0	0
DESPESAS COM ENCARGOS E TARIFAS DE OPERAÇÕES BANCÁRIAS							
0002 - Fiscal	3.063.000	0	0	3.063.000	0	0	0
1.500 Recursos não vinculados de Impostos	3.062.000	0	0	3.062.000	0	0	0
1.751 Recursos da Contribuição para o Custeio do Serviço de Iluminação Pública - COSIP	1.000	0	0	1.000	0	0	0
331 - Proteção e Benefícios ao Trabalhador	54.739.000	0	0	54.739.000	0	0	0
5325 - 5325-CONTRIBUIÇÃO PARA FORMAÇÃO DO PATRIMONIO DO SERVIDOR PUBLICO	54.739.000	0	0	54.739.000	0	0	0
522621 - CONTRIBUIÇÃO PARA FORMAÇÃO DO PASEP	54.739.000	0	0	54.739.000	0	0	0
DESENVOLVER ATIVIDADES RELACIONADAS COM O PAGAMENTO DA CONTRIBUIÇÃO PARA FORMAÇÃO DO PATR							
0002 - Fiscal	54.739.000	0	0	54.739.000	0	0	0
1.500 Recursos não vinculados de Impostos	38.500.000	0	0	38.500.000	0	0	0
1.501 Outros Recursos não Vinculados	16.000.000	0	0	16.000.000	0	0	0
1.704 Transferências da União Referente a Compensações Financeiras pela Exploração de Recursos Naturais	216.000	0	0	216.000	0	0	0
1.708 Controle dos recursos transferidos pela União, referentes à compensação financeira pela exploração de recursos minerais em atendimento às destinações e vedações previstas na legislação.	3.000	0	0	3.000	0	0	0
1.750 Recursos da Contribuição de Intervenção no Domínio Econômico - CIDE	20.000	0	0	20.000	0	0	0
28 - Encargos Especiais	214.908.156	285.000	125.621.156	505.000	6.000	1.000	88.490.000
843 - Serviço da Dívida Interna	214.110.156	0	125.620.156	0	0	0	88.490.000
7001 - 7001-ENCARGOS ESPECIAIS DA ADMINISTRAÇÃO PÚBLICA	214.110.156	0	125.620.156	0	0	0	88.490.000
527003 - AMORTIZAÇÃO E ENCARGOS GERAIS DA DÍVIDA PÚBLICA	214.110.156	0	125.620.156	0	0	0	88.490.000
DESENVOLVER ATIVIDADES RELACIONADAS COM O PAGAMENTO DOS ENCARGOS GERAIS DA DÍVIDA PÚBLICA							
0002 - Fiscal	214.110.156	0	125.620.156	0	0	0	88.490.000
1.500 Recursos não vinculados de Impostos	154.029.057	0	82.800.000	0	0	0	71.229.057
1.501 Outros Recursos não Vinculados	60.081.099	0	42.820.156	0	0	0	17.260.943
846 - Outros Encargos Especiais	798.000	285.000	1.000	505.000	6.000	1.000	0
5324 - 5324-OUTROS ENCARGOS ESPECIAIS	798.000	285.000	1.000	505.000	6.000	1.000	0
527027 - DESPESAS DE EXERCÍCIOS ANTERIORES - SEFIN E DEMAIS SECRETARIAS	798.000	285.000	1.000	505.000	6.000	1.000	0
DESENVOLVER ATIVIDADES RELACIONADAS COM O PAGAMENTO DE DESPESAS DE EXERCÍCIOS ANTERIORES.							



PREFEITURA MUNICIPAL DE JOÃO PESSOA

Demonstrativo da Despesa por Programa de Trabalho e Órgão

Ano Base: 2026
R\$

Recursos de Todas as Fontes

Especificações	TOTAL	DESPESAS CORRENTES			DESPESAS DE CAPITAL		
		Pessoal e Encargos Sociais	Juros e Encargos da Dívida	Outras Despesas Correntes	Investimentos	Inversões Financeiras	Amortização da Dívida
Unidade 16102 - RECURSOS SOB A SUPERVISÃO DA SECRETARIA DAS FINANÇAS	272.710.156	285.000	125.621.156	58.307.000	6.000	1.000	88.490.000
0002 - Fiscal	798.000	285.000	1.000	505.000	6.000	1.000	0
1.500 Recursos não vinculados de Impostos	788.000	285.000	1.000	500.000	1.000	1.000	0
1.700 Outras Transferências de Convênios ou Repasses da União	10.000	0	0	5.000	5.000	0	0



PREFEITURA MUNICIPAL DE JOÃO PESSOA

Demonstrativo da Despesa por Programa de Trabalho e Órgão

Ano Base: 2026
R\$

Recursos de Todas as Fontes

Especificações	TOTAL	DESPESAS CORRENTES			DESPESAS DE CAPITAL		
		Pessoal e Encargos Sociais	Juros e Encargos da Dívida	Outras Despesas Correntes	Investimentos	Inversões Financeiras	Amortização da Dívida
Órgão 19000 - RESERVA DE CONTINGÊNCIA	100.000	0	0	0	0	0	0
Unidade 19101 - RESERVA DE CONTINGÊNCIA	100.000	0	0	0	0	0	0
99 - Reserva de Contingência	100.000	0	0	0	0	0	0
999 - Reserva de Contingência	100.000	0	0	0	0	0	0
9999 - 9999-RESERVA DE CONTINGÊNCIA	100.000	0	0	0	0	0	0
199999 - RESERVA DE CONTINGÊNCIA	100.000	0	0	0	0	0	0
DESTINADO AO ATENDIMENTO DE PASSIVOS CONTINGENTES E OUTROS RISCOS E EVENTOS FISCAIS IMPREVISTOS							
0002 - Fiscal	100.000	0	0	0	0	0	0
1.500 Recursos não vinculados de Impostos	100.000	0	0	0	0	0	0



PREFEITURA MUNICIPAL DE JOÃO PESSOA

Demonstrativo da Despesa por Programa de Trabalho e Órgão

Ano Base: 2026
R\$

Recursos de Todas as Fontes

Especificações	TOTAL	DESPESAS CORRENTES			DESPESAS DE CAPITAL		
		Pessoal e Encargos Sociais	Juros e Encargos da Dívida	Outras Despesas Correntes	Investimentos	Inversões Financeiras	Amortização da Dívida
Órgão 20000 - RESERVA DE CONTINGÊNCIA PARA EMENDAS PARLAMENTARES	12.208.842	0	0	0	0	0	0
Unidade 20101 - RESERVA DE CONTINGÊNCIA PARA EMENDAS PARLAMENTARES	12.208.842	0	0	0	0	0	0
99 - Reserva de Contingência	12.208.842	0	0	0	0	0	0
999 - Reserva de Contingência	12.208.842	0	0	0	0	0	0
9999 - 9999-RESERVA DE CONTINGÊNCIA	12.208.842	0	0	0	0	0	0
209998 - RESERVA DE CONTINGÊNCIA PARA EMENDAS PARLAMENTARES IMPOSITIVAS	12.208.842	0	0	0	0	0	0
RESERVA DE CONTINGÊNCIA PARA EMENDAS PARLAMENTARES IMPOSITIVAS							
0002 - Fiscal	12.208.842	0	0	0	0	0	0
1.500 Recursos não vinculados de Impostos	12.208.842	0	0	0	0	0	0



PREFEITURA MUNICIPAL DE JOÃO PESSOA

Demonstrativo da Despesa por Programa de Trabalho e Órgão

Ano Base: 2026
R\$

Recursos de Todas as Fontes

Especificações	TOTAL	DESPESAS CORRENTES			DESPESAS DE CAPITAL		
		Pessoal e Encargos Sociais	Juros e Encargos da Dívida	Outras Despesas Correntes	Investimentos	Inversões Financeiras	Amortização da Dívida
Órgão 21000 - SECRETARIA DE DESENVOLVIMENTO ECONÔMICO E TRABALHO	16.475.534	5.905.701	0	4.454.833	1.929.000	4.186.000	0
Unidade 21101 - SEDEST - AÇÕES DE GOVERNO	9.025.621	5.905.701	0	2.724.920	395.000	0	0
04 - Administração	7.382.965	5.905.701	0	1.182.264	295.000	0	0
121 - Planejamento e Orçamento	1.467.264	0	0	1.172.264	295.000	0	0
5001 - APRIMORAMENTO E MANUTENÇÃO DOS SERVIÇOS ADMINISTRATIVOS	1.467.264	0	0	1.172.264	295.000	0	0
212041 - MANUTENÇÃO DOS SERVIÇOS ADMINISTRATIVOS	1.467.264	0	0	1.172.264	295.000	0	0
PROMOVER O APERFEIÇOAMENTO DOS SERVIÇOS ADMINISTRATIVOS , MAXIMIZAR A PRODUTIVIDADE DO SER							
0002 - Fiscal	1.467.264	0	0	1.172.264	295.000	0	0
1.500 Recursos não vinculados de Impostos	1.467.264	0	0	1.172.264	295.000	0	0
122 - Administração Geral	5.915.701	5.905.701	0	10.000	0	0	0
5001 - APRIMORAMENTO E MANUTENÇÃO DOS SERVIÇOS ADMINISTRATIVOS	5.915.701	5.905.701	0	10.000	0	0	0
212605 - REMUNERAÇÃO DE PESSOAL ATIVO	5.915.701	5.905.701	0	10.000	0	0	0
COORDENAR E CONTROLAR OS ASSUNTOS PERTINENTES A FOLHA DE PESSOAL DO ÓRGÃO							
0002 - Fiscal	5.915.701	5.905.701	0	10.000	0	0	0
1.500 Recursos não vinculados de Impostos	5.915.701	5.905.701	0	10.000	0	0	0
23 - Comércio e Serviços	1.642.656	0	0	1.542.656	100.000	0	0
122 - Administração Geral	1.642.656	0	0	1.542.656	100.000	0	0
7001 - 7001-ENCARGOS ESPECIAIS DA ADMINISTRAÇÃO PÚBLICA	1.637.656	0	0	1.537.656	100.000	0	0
217094 - APOIO AO EMPREENDEDORISMO	1.637.656	0	0	1.537.656	100.000	0	0
ESTIMULAR EMPREENDEDORISMO MELHORIA DE NEGÓCIOS DA CAPITAL ORIENTAR OS MICRO E PEQUENOS EMPREENDEDORES							
0002 - Fiscal	1.637.656	0	0	1.537.656	100.000	0	0
1.500 Recursos não vinculados de Impostos	1.637.656	0	0	1.537.656	100.000	0	0
7002 - 7002-FOMENTO À ECONOMIA POPULAR E CRIATIVA	5.000	0	0	5.000	0	0	0
217095 - FOMENTO À ECONOMIA POPULAR E CRIATIVA	5.000	0	0	5.000	0	0	0
ESTRUTURAÇÃO DO COMÉRCIO E SERVIÇOS POPULARES POR MEIO DE ACESSO À INFORMAÇÃO, AO CRÉDITO E AOS BENS DE PRODUÇÃO PARA EXPANSÃO E PROGRESSO DO SETOR TERCIÁRIO							
0002 - Fiscal	5.000	0	0	5.000	0	0	0
1.500 Recursos não vinculados de Impostos	5.000	0	0	5.000	0	0	0



PREFEITURA MUNICIPAL DE JOÃO PESSOA

Demonstrativo da Despesa por Programa de Trabalho e Órgão

Ano Base: 2026

R\$

Recursos de Todas as Fontes

Especificações	TOTAL	DESPESAS CORRENTES			DESPESAS DE CAPITAL		
		Pessoal e Encargos Sociais	Juros e Encargos da Dívida	Outras Despesas Correntes	Investimentos	Inversões Financeiras	Amortização da Dívida
Unidade 21301 - FUNDO DE APOIO AOS PEQUENOS NEGÓCIOS NO MUNICÍPIO	5.898.000	0	0	1.152.000	560.000	4.186.000	0
11 - Trabalho	5.898.000	0	0	1.152.000	560.000	4.186.000	0
122 - Administração Geral	2.000	0	0	2.000	0	0	0
5379 - 5379-EMPREENDEUR - JP	2.000	0	0	2.000	0	0	0
534072 - ENCARGOS DE EXERCÍCIOS ANTERIORES	2.000	0	0	2.000	0	0	0
EFETUAR O PAGAMENTO DE DESPESAS DE EXERCÍCIOS ENCERRADOS CUMPRINDO COMPROMISSOS RECONHECIDOS							
0002 - Fiscal	2.000	0	0	2.000	0	0	0
1.759 Recursos Vinculados a Fundos	2.000	0	0	2.000	0	0	0
131 - Comunicação Social	100.000	0	0	90.000	10.000	0	0
5379 - 5379-EMPREENDEUR - JP	100.000	0	0	90.000	10.000	0	0
530586 - QUALIFICAÇÃO PROFISSIONAL	100.000	0	0	90.000	10.000	0	0
QUALIFICAÇÃO SOCIAL PROFISSIONAL E DIFUSÃO DO EMPREENDEDORISMO PARA GERAÇÃO DE TRABALHO E RENDA							
0002 - Fiscal	100.000	0	0	90.000	10.000	0	0
1.759 Recursos Vinculados a Fundos	100.000	0	0	90.000	10.000	0	0
333 - Empregabilidade	5.796.000	0	0	1.060.000	550.000	4.186.000	0
5379 - 5379-EMPREENDEUR - JP	5.796.000	0	0	1.060.000	550.000	4.186.000	0
532751 - CONCESSÃO DE EMPRÉSTIMOS ORIENTADO PRODUTIVO	5.796.000	0	0	1.060.000	550.000	4.186.000	0
INCLUSÃO SOCIAL E DESENVOLVIMENTO SUSTENTÁVEL DA PRODUÇÃO DO MUNICÍPIO							
0002 - Fiscal	5.796.000	0	0	1.060.000	550.000	4.186.000	0
1.759 Recursos Vinculados a Fundos	5.796.000	0	0	1.060.000	550.000	4.186.000	0



PREFEITURA MUNICIPAL DE JOÃO PESSOA

Demonstrativo da Despesa por Programa de Trabalho e Órgão

Ano Base: 2026

R\$

Recursos de Todas as Fontes

Especificações	TOTAL	DESPESAS CORRENTES			DESPESAS DE CAPITAL		
		Pessoal e Encargos Sociais	Juros e Encargos da Dívida	Outras Despesas Correntes	Investimentos	Inversões Financeiras	Amortização da Dívida
Unidade 21302 - FUNDO DO TRABALHO DE JOÃO PESSOA	1.551.913	0	0	577.913	974.000	0	0
08 - Assistência Social	1.551.913	0	0	577.913	974.000	0	0
333 - Empregabilidade	1.551.913	0	0	577.913	974.000	0	0
5120 - 5120-PROGRAMA MUNICIPAL DE APOIO AOS PEQUENOS NEGÓCIOS - EMPREENDEUR-JP	1.551.913	0	0	577.913	974.000	0	0
554509 - APOIO AO FUNDO DO TRABALHO DE JOÃO PESSOA	1.551.913	0	0	577.913	974.000	0	0
EXECUÇÃO DE AÇÕES E SERVIÇOS E PARA O APOIO TÉCNICO RELACIONADOS À POLÍTICA MUNICIPAL DE TRABALHO							
0003 - Seguridade	1.551.913	0	0	577.913	974.000	0	0
1.500 Recursos não vinculados de Impostos	51.913	0	0	40.913	11.000	0	0
1.701 Outras Transferências de Convênios ou Repasses dos Estados	1.500.000	0	0	537.000	963.000	0	0



PREFEITURA MUNICIPAL DE JOÃO PESSOA

Demonstrativo da Despesa por Programa de Trabalho e Órgão

Ano Base: 2026

R\$

Recursos de Todas as Fontes

Especificações	TOTAL	DESPESAS CORRENTES			DESPESAS DE CAPITAL		
		Pessoal e Encargos Sociais	Juros e Encargos da Dívida	Outras Despesas Correntes	Investimentos	Inversões Financeiras	Amortização da Dívida
Órgão 22000 - GABINETE DE COMUNICACAO SOCIAL	23.639.987	8.182.353	0	15.457.634	0	0	0
Unidade 22101 - SECOM - AÇÕES DE GOVERNO	23.639.987	8.182.353	0	15.457.634	0	0	0
04 - Administração	8.184.743	8.182.353	0	2.390	0	0	0
122 - Administração Geral	8.184.743	8.182.353	0	2.390	0	0	0
5111 - 5111-MANUTENÇÃO DOS SERVIÇOS ADMINISTRATIVOS GERAIS	8.184.743	8.182.353	0	2.390	0	0	0
222689 - REMUNERAÇÃO DOS SERVIDORES ATIVOS DO GABINETE DE COMUNICAÇÃO SOCIAL	8.182.743	8.182.353	0	390	0	0	0
COORDENAR E CONTROLAR OS ASSUNTOS PERTINENTES A FOLHA DE PESSOAL, TENDO EM VISTA O PAGAMEN							
0002 - Fiscal	8.182.743	8.182.353	0	390	0	0	0
1.500 Recursos não vinculados de Impostos	8.182.743	8.182.353	0	390	0	0	0
222673 - MANUTENÇÃO DOS SERVIÇOS ADMINISTRATIVOS E FINANCEIROS GERAIS	1.000	0	0	1.000	0	0	0
PROMOVER O PERFEITO FUNCIONAMENTO DOS SERVIÇOS ADMINISTRATIVOS E FINANCEIROS GERAIS DO GAB							
0002 - Fiscal	1.000	0	0	1.000	0	0	0
1.500 Recursos não vinculados de Impostos	1.000	0	0	1.000	0	0	0
222711 - MANUTENÇÃO DOS SERVIÇOS ADMINISTRATIVOS	1.000	0	0	1.000	0	0	0
PROMOVER O APERFEIÇOAMENTO DOS SERVIÇOS ADMINISTRATIVOS, TENDO EM VISTA MAXIMIZAR A PRODUT							
0002 - Fiscal	1.000	0	0	1.000	0	0	0
1.500 Recursos não vinculados de Impostos	1.000	0	0	1.000	0	0	0
24 - Comunicações	15.455.244	0	0	15.455.244	0	0	0
131 - Comunicação Social	15.455.244	0	0	15.455.244	0	0	0
5123 - 5123-GESTÃO DE POLÍTICAS DE COMUNICAÇÃO DO GOVERNO	15.455.244	0	0	15.455.244	0	0	0
222224 - PESQUISA E MARKETING	1.000	0	0	1.000	0	0	0
PROMOVER PESQUISAS DE OPINIÃO PÚBLICA PARA AVALIAR O DESEMPENHO DA ADMINISTRAÇÃO MUNICIPAL							
0002 - Fiscal	1.000	0	0	1.000	0	0	0
1.500 Recursos não vinculados de Impostos	1.000	0	0	1.000	0	0	0
222225 - DIVULGAÇÃO DAS ATIVIDADES DO GOVERNO	14.452.244	0	0	14.452.244	0	0	0
PROMOVER A DIVULGAÇÃO DAS ATIVIDADES INSTITUCIONAIS DO GOVERNO, ATRAVÉS DA IMPRENSA ESCRIT							
0002 - Fiscal	14.452.244	0	0	14.452.244	0	0	0
1.500 Recursos não vinculados de Impostos	14.452.244	0	0	14.452.244	0	0	0
222427 - DIVULGAÇÃO OFICIAL	1.000.000	0	0	1.000.000	0	0	0
PUBLICAR OS ATOS OFICIAIS E EDITAIS DO GOVERNO MUNICIPAL							
0002 - Fiscal	1.000.000	0	0	1.000.000	0	0	0
1.500 Recursos não vinculados de Impostos	1.000.000	0	0	1.000.000	0	0	0



PREFEITURA MUNICIPAL DE JOÃO PESSOA

Demonstrativo da Despesa por Programa de Trabalho e Órgão

Ano Base: 2026
R\$

Recursos de Todas as Fontes

Especificações	TOTAL	DESPESAS CORRENTES			DESPESAS DE CAPITAL		
		Pessoal e Encargos Sociais	Juros e Encargos da Dívida	Outras Despesas Correntes	Investimentos	Inversões Financeiras	Amortização da Dívida
Unidade 22101 - SECOM - AÇÕES DE GOVERNO	23.639.987	8.182.353	0	15.457.634	0	0	0
224382 - ESTABELECE PARCERIAS COM MEIOS DE DIVULGAÇÃO E VEICULAÇÃO NACIONAIS PARA DIVULGAÇÃO DA CI	1.000	0	0	1.000	0	0	0
0002 - Fiscal	1.000	0	0	1.000	0	0	0
1.500 Recursos não vinculados de Impostos	1.000	0	0	1.000	0	0	0
224384 - PROMOÇÃO DAS ATIVIDADES DA PMJP ATRAVÉS DE MEIOS ALTERNATIVOS E DIGITAIS	1.000	0	0	1.000	0	0	0
DIVULGAR AS ATIVIDADES DA PMJP ATRAVÉS DE MEIOS ALTERNATIVOS E DIGITAIS	1.000	0	0	1.000	0	0	0
0002 - Fiscal	1.000	0	0	1.000	0	0	0
1.500 Recursos não vinculados de Impostos	1.000	0	0	1.000	0	0	0



PREFEITURA MUNICIPAL DE JOÃO PESSOA

Demonstrativo da Despesa por Programa de Trabalho e Órgão

Ano Base: 2026
R\$

Recursos de Todas as Fontes

Especificações	TOTAL	DESPESAS CORRENTES			DESPESAS DE CAPITAL		
		Pessoal e Encargos Sociais	Juros e Encargos da Dívida	Outras Despesas Correntes	Investimentos	Inversões Financeiras	Amortização da Dívida
Órgão 24000 - SECRETARIA MUNICIPAL DE HABITAÇÃO SOCIAL	35.033.811	6.017.556	0	1.682.000	19.544.255	7.790.000	0
Unidade 24101 - SEMHAB - AÇÕES DE GOVERNO	35.027.556	6.017.556	0	1.680.000	19.540.000	7.790.000	0
04 - Administração	7.462.556	6.017.556	0	1.295.000	150.000	0	0
122 - Administração Geral	7.462.556	6.017.556	0	1.295.000	150.000	0	0
5001 - APRIMORAMENTO E MANUTENÇÃO DOS SERVIÇOS ADMINISTRATIVOS	7.462.556	6.017.556	0	1.295.000	150.000	0	0
242695 - MANUTENÇÃO DOS SERVIÇOS ADMINISTRATIVOS	1.435.000	0	0	1.285.000	150.000	0	0
MANTER, ADMINISTRAR E APERFEIÇOAR OS SERVIÇOS ADMINISTRATIVOS.	1.435.000	0	0	1.285.000	150.000	0	0
0002 - Fiscal	1.435.000	0	0	1.285.000	150.000	0	0
1.500 Recursos não vinculados de Impostos	1.435.000	0	0	1.285.000	150.000	0	0
242710 - REMUNERAÇÃO DO PESSOAL ATIVO	6.027.556	6.017.556	0	10.000	0	0	0
EFETUAR O PAGAMENTO DA REMUNERAÇÃO E DOS ENCARGOS DO PESSOAL ATIVO	6.027.556	6.017.556	0	10.000	0	0	0
0002 - Fiscal	6.027.556	6.017.556	0	10.000	0	0	0
1.500 Recursos não vinculados de Impostos	6.027.556	6.017.556	0	10.000	0	0	0
16 - Habitação	27.565.000	0	0	385.000	19.390.000	7.790.000	0
482 - Habitação Urbana	27.565.000	0	0	385.000	19.390.000	7.790.000	0
5134 - 5134-PROGRAMA DE REGULARIZAÇÃO FUNDIÁRIA	900.000	0	0	200.000	700.000	0	0
242182 - LEGALIZAÇÃO FUNDIÁRIA	900.000	0	0	200.000	700.000	0	0
POSSIBILITAR AS FAMÍLIAS DE BAIXA RENDA A REGULARIZAÇÃO DO SEU IMÓVEL	900.000	0	0	200.000	700.000	0	0
0002 - Fiscal	900.000	0	0	200.000	700.000	0	0
1.500 Recursos não vinculados de Impostos	700.000	0	0	200.000	500.000	0	0
1.700 Outras Transferências de Convênios ou Repasses da União	200.000	0	0	0	200.000	0	0
5372 - 5372-GESTÃO DA POLÍTICA HABITACIONAL	26.665.000	0	0	185.000	18.690.000	7.790.000	0
241177 - ELABORAÇÃO E IMPLANTAÇÃO DE PROJETOS PARA ÁREA DE HABITAÇÃO E DESENVOLVIMENTO SOCIAL E ECONOMICO	10.975.000	0	0	175.000	3.010.000	7.790.000	0
CONSTRUIR HABITAÇÕES POPULARES, DOTADAS DE INFRA-ESTRUTURA BÁSICA, PROMOVENDO MELHORIA E BEM ESTAR E DESENVOLVIMENTO SOCIO E ECONOMICO.	10.975.000	0	0	175.000	3.010.000	7.790.000	0
0002 - Fiscal	10.975.000	0	0	175.000	3.010.000	7.790.000	0
1.500 Recursos não vinculados de Impostos	5.175.000	0	0	175.000	2.500.000	2.500.000	0
1.700 Outras Transferências de Convênios ou Repasses da União	5.790.000	0	0	0	500.000	5.290.000	0
1.754 Recursos de Operações de Crédito	10.000	0	0	0	10.000	0	0
241177 - CONSTRUÇÃO, REFORMA OU MELHORIA DE UNID.HAB. E INFRAEST. E URB. VOLTADOS À POLÍTICA HABITACIONAL	3.790.000	0	0	0	3.790.000	0	0
CONSTRUÇÃO, REFORMA OU MELHORIA DE UNIDADES HABITACIONAIS E INFRAESTRUTURA E URBANISMO VOLTADOS À POLÍTICA HABITACIONAL	3.790.000	0	0	0	3.790.000	0	0
0002 - Fiscal	3.790.000	0	0	0	3.790.000	0	0
1.500 Recursos não vinculados de Impostos	1.780.000	0	0	0	1.780.000	0	0
1.700 Outras Transferências de Convênios ou Repasses da União	10.000	0	0	0	10.000	0	0
1.759 Recursos Vinculados a Fundos	2.000.000	0	0	0	2.000.000	0	0
241188 - PROGRAMA INTEGRADO DE HABITAÇÃO - CONSTRUIR HABITAÇÕES POPULARES COM INFRAESTRUTURA BÁSICA	7.870.000	0	0	0	7.870.000	0	0



PREFEITURA MUNICIPAL DE JOÃO PESSOA

Demonstrativo da Despesa por Programa de Trabalho e Órgão

Ano Base: 2026
R\$

Recursos de Todas as Fontes

Especificações		TOTAL	DESPESAS CORRENTES			DESPESAS DE CAPITAL		
			Pessoal e Encargos Sociais	Juros e Encargos da Dívida	Outras Despesas Correntes	Investimentos	Inversões Financeiras	Amortização da Dívida
Unidade	24101 - SEMHAB - AÇÕES DE GOVERNO	35.027.556	6.017.556	0	1.680.000	19.540.000	7.790.000	0
CONSTRUIR HABITAÇÕES POPULARES DOTADAS DE TODA INFRA-ESTRUTURA BÁSICAS , BUSCANDO CONDIÇÕES DE HABITABILIDADE.								
	0002 - Fiscal	7.870.000	0	0	0	7.870.000	0	0
	1.500 Recursos não vinculados de Impostos	2.000.000	0	0	0	2.000.000	0	0
	1.700 Outras Transferências de Convênios ou Repasses da União	2.000.000	0	0	0	2.000.000	0	0
	1.701 Outras Transferências de Convênios ou Repasses dos Estados	900.000	0	0	0	900.000	0	0
	1.754 Recursos de Operações de Crédito	2.970.000	0	0	0	2.970.000	0	0
	241984 - URBANIZAÇÃO E REGULARIZAÇÃO DE ASSENTAMENTOS	4.020.000	0	0	0	4.020.000	0	0
PRECÁRIOS								
CONSTRUIR HABITAÇÕES POPULARES DOTADAS DE INFRA ESTRUTURA BÁSICA PERMITINDO UMA MELHORIA S								
	0002 - Fiscal	4.020.000	0	0	0	4.020.000	0	0
	1.500 Recursos não vinculados de Impostos	2.000.000	0	0	0	2.000.000	0	0
	1.700 Outras Transferências de Convênios ou Repasses da União	2.000.000	0	0	0	2.000.000	0	0
	1.754 Recursos de Operações de Crédito	20.000	0	0	0	20.000	0	0
	242925 - MANUTENÇÃO DO CONSELHO DE HABITAÇÃO E DESENVOLVIMENTO SOCIAL	10.000	0	0	10.000	0	0	0
GARANTIR A PARTICIPAÇÃO DA COMUNIDADE DA FORMULAÇÃO E IMPLANTAÇÃO DE PROGRAMAS HABITACIONAIS								
	0002 - Fiscal	10.000	0	0	10.000	0	0	0
	1.500 Recursos não vinculados de Impostos	10.000	0	0	10.000	0	0	0



PREFEITURA MUNICIPAL DE JOÃO PESSOA

Demonstrativo da Despesa por Programa de Trabalho e Órgão

Ano Base: 2026
R\$

Recursos de Todas as Fontes

Especificações		TOTAL	DESPESAS CORRENTES			DESPESAS DE CAPITAL		
			Pessoal e Encargos Sociais	Juros e Encargos da Dívida	Outras Despesas Correntes	Investimentos	Inversões Financeiras	Amortização da Dívida
Unidade	24301 - FUNDO MUNICIPAL DE FOMENTO A HABITAÇÃO	6.255	0	0	2.000	4.255	0	0
16 - Habitação								
	482 - Habitação Urbana	6.255	0	0	2.000	4.255	0	0
	5372 - 5372-GESTÃO DA POLÍTICA HABITACIONAL	6.255	0	0	2.000	4.255	0	0
	242738 - APOIO FINANCEIRO AS AÇÕES DA POLÍTICA HABITACIONAL	6.255	0	0	2.000	4.255	0	0
CONSTRUÇÃO DE UNIDADES HABITACIONAIS, DESTINADAS A POPULAÇÃO DE BAIXA RENDA.								
	0002 - Fiscal	6.255	0	0	2.000	4.255	0	0
	1.500 Recursos não vinculados de Impostos	6.255	0	0	2.000	4.255	0	0



PREFEITURA MUNICIPAL DE JOÃO PESSOA

Demonstrativo da Despesa por Programa de Trabalho e Órgão

Ano Base: 2026
R\$

Recursos de Todas as Fontes

Especificações		TOTAL	DESPESAS CORRENTES			DESPESAS DE CAPITAL		
			Pessoal e Encargos Sociais	Juros e Encargos da Dívida	Outras Despesas Correntes	Investimentos	Inversões Financeiras	Amortização da Dívida
Órgão	25000 - SEC. MUNIC. DA JUVENTUDE, ESPORTE E RECREAÇÃO	21.198.990	10.139.075	0	5.230.915	5.829.000	0	0
Unidade	25101 - SEJER - AÇÕES DE GOVERNO	18.309.915	8.240.000	0	4.281.915	5.788.000	0	0
04 - Administração								
	122 - Administração Geral	524.000	0	0	464.000	60.000	0	0
	5001 - APRIMORAMENTO E MANUTENÇÃO DOS SERVIÇOS ADMINISTRATIVOS	486.000	0	0	426.000	60.000	0	0
	252695 - MANUTENÇÃO DOS SERVIÇOS ADMINISTRATIVOS	486.000	0	0	426.000	60.000	0	0
PROMOVER O APERFEIÇOAMENTO DOS SERVIÇOS ADMINISTRATIVOS								
	0002 - Fiscal	486.000	0	0	426.000	60.000	0	0
	1.500 Recursos não vinculados de Impostos	486.000	0	0	426.000	60.000	0	0
	5037 - 5037-GESTÃO DO CONHECIMENTO, DA INFORMAÇÃO E DE PESSOAS	38.000	0	0	38.000	0	0	0
	250102 - GESTÃO DO CONHECIMENTO	38.000	0	0	38.000	0	0	0
FORTALECER AS AÇÕES DE EDUCAÇÃO PERMANENTEREALIZAR CURSOS DE QUALIFICAÇÃO E ATUALIZAÇÃO PARA OS SERVIDORES MUNICIPAIS PAGAMENTO DE DESPESAS AS QUAIS NÃO CORRESPONDAM CONTRAPRESTAÇÃO DIRETA EM BENS E SERVIÇOS								
	0002 - Fiscal	38.000	0	0	38.000	0	0	0
	1.500 Recursos não vinculados de Impostos	38.000	0	0	38.000	0	0	0
	27 - Desporto e Lazer	17.785.915	8.240.000	0	3.817.915	5.728.000	0	0
	122 - Administração Geral	8.250.000	8.240.000	0	10.000	0	0	0
	5001 - APRIMORAMENTO E MANUTENÇÃO DOS SERVIÇOS ADMINISTRATIVOS	8.250.000	8.240.000	0	10.000	0	0	0
	252714 - REMUNERAÇÃO DE PESSOAL ATIVO	8.250.000	8.240.000	0	10.000	0	0	0
EFETUAR O PAGAMENTO DA REMUNERAÇÃO E DOS ENCARGOS DOS SERVIDORES ATIVOS								
	0002 - Fiscal	8.250.000	8.240.000	0	10.000	0	0	0
	1.500 Recursos não vinculados de Impostos	8.250.000	8.240.000	0	10.000	0	0	0
	451 - Infra-Estrutura Urbana	4.985.915	0	0	417.915	4.568.000	0	0
	5426 - 5426-INSTALAÇÃO DE POLOS ESPORTIVOS	186.000	0	0	106.000	80.000	0	0
	251548 - INSTALAÇÃO, MANUTENÇÃO E RECUPERAÇÃO DE EQUIPAMENTOS ESPORTIVOS NAS PRAÇAS ENA ORLA MARIT	186.000	0	0	106.000	80.000	0	0
PROMOVER, INCENTIVAR E ORIENTAR ATIVIDADES FÍSICAS ECULTURAIS DESTINADOS A PRÁTICA DESPOR								
	0002 - Fiscal	186.000	0	0	106.000	80.000	0	0
	1.500 Recursos não vinculados de Impostos	186.000	0	0	106.000	80.000	0	0
	5427 - 5427-CONSTRUÇÃO E RECUPERAÇÃO DE COMPLEXOS ESPORTIVOS, QUADRAS, GINÁSIOS E CAMPOS DE FUTE	4.799.915	0	0	311.915	4.488.000	0	0
	257129 - MANUTENÇÃO E REFORMA DOS ESTÁDIOS, GINÁSIOS, QUADRAS, CAMPOS DE FUTEBOL, CTS E COMPLEXOS ESPORTIVOS	4.799.915	0	0	311.915	4.488.000	0	0
REFORMAR E MANTER AS CONDIÇÕES DE USO DESTINADO ÀS PRÁTICAS ESPORTIVAS								
	0002 - Fiscal	4.799.915	0	0	311.915	4.488.000	0	0
	1.500 Recursos não vinculados de Impostos	4.797.915	0	0	311.915	4.486.000	0	0
	1.700 Outras Transferências de Convênios ou Repasses da União	2.000	0	0	0	2.000	0	0
	811 - Desporto de Rendimento	2.128.000	0	0	2.108.000	20.000	0	0



PREFEITURA MUNICIPAL DE JOÃO PESSOA

Demonstrativo da Despesa por Programa de Trabalho e Órgão

Ano Base: 2026
R\$

Recursos de Todas as Fontes

Especificações		TOTAL	DESPESAS CORRENTES			DESPESAS DE CAPITAL		
			Pessoal e Encargos Sociais	Juros e Encargos da Dívida	Outras Despesas Correntes	Investimentos	Inversões Financeiras	Amortização da Dívida
Unidade	25101 - SEJER - AÇÕES DE GOVERNO	18.309.915	8.240.000	0	4.281.915	5.788.000	0	0
	5493 - 5493-PROMOÇÕES DE EVENTOS ESPORTIVOS	2.128.000	0	0	2.108.000	20.000	0	0
	251537 - APOIO AS FEDERAÇÕES , CLUBES AMADORES ,PROFISSIONAIS E ASSOCIAÇÕES.	1.820.000	0	0	1.800.000	20.000	0	0
	APOIO AOS ATLETAS E CLUBES ESPORTIVOS DE JOÃO PESSOA.							
	0002 - Fiscal	1.820.000	0	0	1.800.000	20.000	0	0
	1.500 Recursos não vinculados de Impostos	1.820.000	0	0	1.800.000	20.000	0	0
	257101 - JOÃO PESSOA MEDALHA	4.000	0	0	4.000	0	0	0
	VALORIZAR ATLETAS DA CIDADE QUE SE DESTACARAM EM EVENTOS REGIONAIS, NACIONAIS E INTERNACIONAIS.							
	0002 - Fiscal	4.000	0	0	4.000	0	0	0
	1.500 Recursos não vinculados de Impostos	4.000	0	0	4.000	0	0	0
	257103 - ASAS PARA O ESPORTE	304.000	0	0	304.000	0	0	0
	FOMENTAR PASSAGENS AÉREAS PARA ATLETAS DE ALTO RENDIMENTO DAS MODALIDADES OLÍMPICAS, PARALÍMPICAS E NÃO OLÍMPICAS.							
	0002 - Fiscal	304.000	0	0	304.000	0	0	0
	1.500 Recursos não vinculados de Impostos	304.000	0	0	304.000	0	0	0
	812 - Desporto Comunitário	2.422.000	0	0	1.282.000	1.140.000	0	0
	5427 - 5427-CONSTRUÇÃO E RECUPERAÇÃO DE COMPLEXOS ESPORTIVOS, QUADRAS, GINÁSIOS E CAMPOS DE FUTE	1.262.000	0	0	142.000	1.120.000	0	0
	254410 - MANUTENÇÃO DOS CENTROS DE REFERÊNCIA DA JUVENTUDE - CRJS	1.282.000	0	0	142.000	1.120.000	0	0
	REFORMAR AS ESTRUTURAS FÍSICAS E MATERIAIS DOS CENTROS DE REFERÊNCIA DA JUVENTUDE, UNIDADES VALENTINA, RANGEL, FUNCIONÁRIOS I, ALTO DO MATHEUS, VALENTINA.							
	0002 - Fiscal	1.262.000	0	0	142.000	1.120.000	0	0
	1.500 Recursos não vinculados de Impostos	1.262.000	0	0	142.000	1.120.000	0	0
	5493 - 5493-PROMOÇÕES DE EVENTOS ESPORTIVOS	1.160.000	0	0	1.140.000	20.000	0	0
	257128 - PROMOÇÃO DE EVENTOS ESPORTIVOS	1.160.000	0	0	1.140.000	20.000	0	0
	PROMOVER E APOIAR EVENTOS ESPORTIVOS COM A FINALIDADE DE DIFUNDIR O ESPORTE E PRÁTICAS SAUDÁVEIS.							
	0002 - Fiscal	1.160.000	0	0	1.140.000	20.000	0	0
	1.500 Recursos não vinculados de Impostos	1.160.000	0	0	1.140.000	20.000	0	0



PREFEITURA MUNICIPAL DE JOÃO PESSOA

Demonstrativo da Despesa por Programa de Trabalho e Órgão

Ano Base: 2026
R\$

Recursos de Todas as Fontes

Especificações		TOTAL	DESPESAS CORRENTES			DESPESAS DE CAPITAL		
			Pessoal e Encargos Sociais	Juros e Encargos da Dívida	Outras Despesas Correntes	Investimentos	Inversões Financeiras	Amortização da Dívida
Unidade	25201 - FUNDAÇÃO CAMPEÕES DO AMANHÃ	2.889.075	1.899.075	0	949.000	41.000	0	0
	04 - Administração	985.000	0	0	944.000	41.000	0	0
	122 - Administração Geral	985.000	0	0	944.000	41.000	0	0
	5111 - 5111-MANUTENÇÃO DOS SERVIÇOS ADMINISTRATIVOS GERAIS	985.000	0	0	944.000	41.000	0	0
	362666 - MANUTENÇÃO DOS SERVIÇOS ADMINISTRATIVOS	985.000	0	0	944.000	41.000	0	0
	PROMOVER O APERFEIÇOAMENTO DOS SERVIÇOS ADMINISTRATIVOS							
	0002 - Fiscal	985.000	0	0	944.000	41.000	0	0
	1.500 Recursos não vinculados de Impostos	480.000	0	0	440.000	40.000	0	0
	1.501 Outros Recursos não Vinculados	500.000	0	0	500.000	0	0	0
	1.700 Outras Transferências de Convênios ou Repasses da União	5.000	0	0	4.000	1.000	0	0
	27 - Desporto e Lazer	1.904.075	1.899.075	0	5.000	0	0	0
	122 - Administração Geral	1.904.075	1.899.075	0	5.000	0	0	0
	5001 - APRIMORAMENTO E MANUTENÇÃO DOS SERVIÇOS ADMINISTRATIVOS	1.904.075	1.899.075	0	5.000	0	0	0
	362714 - REMUNERAÇÃO DO PESSOAL ATIVO	1.904.075	1.899.075	0	5.000	0	0	0
	EFETUAR O PAGAMENTO DA REMUNERAÇÃO E DOS ENCARGOS DOS SERVIDORES ATIVOS							
	0002 - Fiscal	1.904.075	1.899.075	0	5.000	0	0	0
	1.500 Recursos não vinculados de Impostos	1.904.075	1.899.075	0	5.000	0	0	0



PREFEITURA MUNICIPAL DE JOÃO PESSOA

Demonstrativo da Despesa por Programa de Trabalho e Órgão

Ano Base: 2026

R\$

Recursos de Todas as Fontes

Especificações	TOTAL	DESPESAS CORRENTES			DESPESAS DE CAPITAL		
		Pessoal e Encargos Sociais	Juros e Encargos da Dívida	Outras Despesas Correntes	Investimentos	Inversões Financeiras	Amortização da Dívida
Órgão 26000 - SECRETARIA DA RECEITA MUNICIPAL	24.453.750	22.957.450	0	1.311.300	185.000	0	0
Unidade 26101 - SEREM - AÇÕES DE GOVERNO	24.453.750	22.957.450	0	1.311.300	185.000	0	0
04 - Administração	24.403.750	22.957.450	0	1.261.300	185.000	0	0
122 - Administração Geral	1.436.300	0	0	1.251.300	185.000	0	0
5001 - APRIMORAMENTO E MANUTENÇÃO DOS SERVIÇOS ADMINISTRATIVOS	1.436.300	0	0	1.251.300	185.000	0	0
262041 - MANUTENÇÃO DOS SERVIÇOS ADMINISTRATIVOS	1.436.300	0	0	1.251.300	185.000	0	0
PROMOVER O APERFEIÇOAMENTO DOS SERVIÇOS ADMINISTRATIVOS, MAXIMIZAR A PRODUTIVIDADE DO SERVIÇO							
0002 - Fiscal	1.436.300	0	0	1.251.300	185.000	0	0
1.500 Recursos não vinculados de Impostos	1.436.300	0	0	1.251.300	185.000	0	0
129 - Administração de Receitas	22.967.450	22.957.450	0	10.000	0	0	0
5001 - APRIMORAMENTO E MANUTENÇÃO DOS SERVIÇOS ADMINISTRATIVOS	22.967.450	22.957.450	0	10.000	0	0	0
262614 - REMUNERAÇÃO DO PESSOAL ATIVO DA SECRETARIA DA RECEITA MUNICIPAL	22.967.450	22.957.450	0	10.000	0	0	0
DESENVOLVER AÇÕES RELATIVAS AO PAGAMENTO DA REMUNERAÇÃO E DOS ENCARGOS DO PESSOAL ATIVO							
0002 - Fiscal	22.967.450	22.957.450	0	10.000	0	0	0
1.500 Recursos não vinculados de Impostos	22.967.450	22.957.450	0	10.000	0	0	0
08 - Assistência Social	40.000	0	0	40.000	0	0	0
122 - Administração Geral	40.000	0	0	40.000	0	0	0
5001 - APRIMORAMENTO E MANUTENÇÃO DOS SERVIÇOS ADMINISTRATIVOS	40.000	0	0	40.000	0	0	0
262830 - OUTROS BENEFÍCIOS ASSISTENCIAIS	40.000	0	0	40.000	0	0	0
ATENDER AS DESPESAS COM AUXÍLIO- FUNERAL, AUXÍLIO-RECLUSÃO, AUXÍLIO-NATALIDADE, AUXÍLIO-CRÉCHE							
0003 - Seguridade	40.000	0	0	40.000	0	0	0
1.500 Recursos não vinculados de Impostos	40.000	0	0	40.000	0	0	0
28 - Encargos Especiais	10.000	0	0	10.000	0	0	0
846 - Outros Encargos Especiais	10.000	0	0	10.000	0	0	0
7001 - 7001-ENCARGOS ESPECIAIS DA ADMINISTRAÇÃO PÚBLICA	10.000	0	0	10.000	0	0	0
267005 - ENCARGOS COM INDENIZAÇÕES E RESTITUIÇÕES	10.000	0	0	10.000	0	0	0
DESENVOLVER ATIVIDADES RELACIONADAS COM PAGAMENTO DOS ENCARGOS COM INDENIZAÇÕES E RESTITUIÇÕES							
0002 - Fiscal	10.000	0	0	10.000	0	0	0
1.500 Recursos não vinculados de Impostos	10.000	0	0	10.000	0	0	0



PREFEITURA MUNICIPAL DE JOÃO PESSOA

Demonstrativo da Despesa por Programa de Trabalho e Órgão

Ano Base: 2026

R\$

Recursos de Todas as Fontes

Especificações	TOTAL	DESPESAS CORRENTES			DESPESAS DE CAPITAL		
		Pessoal e Encargos Sociais	Juros e Encargos da Dívida	Outras Despesas Correntes	Investimentos	Inversões Financeiras	Amortização da Dívida
Órgão 27000 - SECRETARIA MUNICIPAL DE CIÊNCIA E TECNOLOGIA	7.284.144	2.766.214	0	4.474.930	43.000	0	0
Unidade 27101 - SECITEC - AÇÕES DE GOVERNO	7.128.405	2.766.214	0	4.319.191	43.000	0	0
04 - Administração	406.000	0	0	375.000	31.000	0	0
122 - Administração Geral	252.000	0	0	252.000	0	0	0
5001 - APRIMORAMENTO E MANUTENÇÃO DOS SERVIÇOS ADMINISTRATIVOS	252.000	0	0	252.000	0	0	0
277005 - FORMACAO DE EDUCANDO PARA O EXERCICIO PROFISSIONAL	252.000	0	0	252.000	0	0	0
CONTRATAÇÃO DE ESTAGIARIOS PARA APRIMORAMENTO PROFISSIONAL							
0002 - Fiscal	252.000	0	0	252.000	0	0	0
1.500 Recursos não vinculados de Impostos	252.000	0	0	252.000	0	0	0
126 - Tecnologia da Informação	154.000	0	0	123.000	31.000	0	0
5001 - APRIMORAMENTO E MANUTENÇÃO DOS SERVIÇOS ADMINISTRATIVOS	154.000	0	0	123.000	31.000	0	0
272771 - MANUTENÇÃO DOS SERVIÇOS ADMINISTRATIVOS	154.000	0	0	123.000	31.000	0	0
MANTER A SEDE E TODAS AS ESTAÇÕES EM PLENO FUNCIONAMENTO							
0002 - Fiscal	154.000	0	0	123.000	31.000	0	0
1.500 Recursos não vinculados de Impostos	154.000	0	0	123.000	31.000	0	0
19 - Ciência e Tecnologia	6.722.403	2.766.214	0	3.944.189	12.000	0	0
126 - Tecnologia da Informação	3.102.403	2.766.214	0	324.189	12.000	0	0
5001 - APRIMORAMENTO E MANUTENÇÃO DOS SERVIÇOS ADMINISTRATIVOS	2.776.214	2.766.214	0	10.000	0	0	0
274067 - REMUNERAÇÃO DO PESSOAL ATIVO	2.776.214	2.766.214	0	10.000	0	0	0
COORDENAR E CONTROLAR OS ASSUNTOS PERTINENTES A FOLHA DE PESSOAL DO ÓRGÃO							
0002 - Fiscal	2.776.214	2.766.214	0	10.000	0	0	0
1.500 Recursos não vinculados de Impostos	2.776.214	2.766.214	0	10.000	0	0	0
5277 - 5277-INCLUSÃO DIGITAL PARA A CIDADANIA	326.189	0	0	314.189	12.000	0	0
274377 - SETOR DE RECONDICIONAMENTO DE ELETRONICOS - SRE	20.000	0	0	10.000	10.000	0	0
FORMAÇÃO DE PROFISSIONAIS NA ÁREA DE TECNOLOGIAS DA INFORMAÇÃO E COMUNICAÇÃO A PARTIR DO RECOLHIMENTO, TRIAGEM, RECONDIONAMENTO E DESTINAÇÃO DE RESÍDUOS ELETRONICOS COMO FORMA DE CAPACITAÇÃO.							
0002 - Fiscal	20.000	0	0	10.000	10.000	0	0
1.500 Recursos não vinculados de Impostos	20.000	0	0	10.000	10.000	0	0
274380 - QUALIFICA JP	6.189	0	0	4.189	2.000	0	0
criação da unidade de cursos EAD no município							
0002 - Fiscal	6.189	0	0	4.189	2.000	0	0
1.500 Recursos não vinculados de Impostos	6.189	0	0	4.189	2.000	0	0
277008 - PROGRAMA DE ESPAÇOS INOVATIVOS	100.000	0	0	100.000	0	0	0
PROGRAMA DE ESPAÇOS INOVATIVOS							
0002 - Fiscal	100.000	0	0	100.000	0	0	0
1.500 Recursos não vinculados de Impostos	100.000	0	0	100.000	0	0	0
277011 - PROGRAMA DE APOIO A REALIZAÇÃO DE EVENTOS DE CIENCIA, TECNOLOGIA E INOVAÇÃO	100.000	0	0	100.000	0	0	0
Programa de apoio a realização de eventos de ciência, tecnologia e inovação							



PREFEITURA MUNICIPAL DE JOÃO PESSOA

Demonstrativo da Despesa por Programa de Trabalho e Órgão

Ano Base: 2026
R\$

Recursos de Todas as Fontes

Especificações		TOTAL	DESPESAS CORRENTES			DESPESAS DE CAPITAL		
			Pessoal e Encargos Sociais	Juros e Encargos da Dívida	Outras Despesas Correntes	Investimentos	Inversões Financeiras	Amortização da Dívida
Unidade	27101 - SECITEC - AÇÕES DE GOVERNO	7.128.405	2.766.214	0	4.318.191	43.000	0	0
	0002 - Fiscal	100.000	0	0	100.000	0	0	0
	1.500 Recursos não vinculados de Impostos	100.000	0	0	100.000	0	0	0
	277013 - PROGRAMA DE APOIO A EXECUÇÃO DE PROJETOS DE PESQUISA, DESENVOLVIMENTO, INOVAÇÃO E FORMAÇÃO DE RECURS	100.000	0	0	100.000	0	0	0
	PROGRAMA DE APOIO A EXECUÇÃO DE PROJETOS DE PESQUISA, DESENVOLVIMENTO, INOVAÇÃO E FORMAÇÃO DE RECURSOS HUMANOS.							
	0002 - Fiscal	100.000	0	0	100.000	0	0	0
	1.500 Recursos não vinculados de Impostos	100.000	0	0	100.000	0	0	0
	573 - Difusão do Conhecimento Científico e Tecnológico	3.620.000	0	0	3.620.000	0	0	0
	5456 - 5456-ARTICULAÇÃO DA POLÍTICA MUNICIPAL PARA A CIÊNCIA E TECNOLOGIA	3.620.000	0	0	3.620.000	0	0	0
	274028 - ARTICULAÇÃO DA POLÍTICA MUNICIPAL DE CIÊNCIA & TECNOLOGIA	3.620.000	0	0	3.620.000	0	0	0
	VIABILIZAR AÇÕES EM CIENCIA, TECNOLOGIA E INOVAÇÃO NO MUNICIPIO							
	0002 - Fiscal	3.620.000	0	0	3.620.000	0	0	0
	1.500 Recursos não vinculados de Impostos	3.620.000	0	0	3.620.000	0	0	0
	28 - Encargos Especiais	2	0	0	2	0	0	0
	122 - Administração Geral	1	0	0	1	0	0	0
	5450 - 5450-PROPORCIONAR BENEFICIO ASSISTENCIAL	1	0	0	1	0	0	0
	272941 - BENEFÍCIOS ASSISTENCIAIS	1	0	0	1	0	0	0
	PROPORCIONAR BENEFÍCIOS ASSISTENCIAIS A FAMÍLIA DO SERVIDOR, NA FORMA DE ASSISTÊNCIA SOCIA							
	0002 - Fiscal	1	0	0	1	0	0	0
	1.500 Recursos não vinculados de Impostos	1	0	0	1	0	0	0
	846 - Outros Encargos Especiais	1	0	0	1	0	0	0
	7001 - 7001-ENCARGOS ESPECIAIS DA ADMINISTRAÇÃO PÚBLICA	1	0	0	1	0	0	0
	277005 - ENCARGOS COM INDENIZAÇÕES E RESTITUIÇÕES	1	0	0	1	0	0	0
	DESENVOLVER ATIVIDADES RELACIONADAS COM PAGAMENTO DOS ENCARGOS COM INDENIZAÇÕES E RESTITUI							
	0002 - Fiscal	1	0	0	1	0	0	0
	1.500 Recursos não vinculados de Impostos	1	0	0	1	0	0	0



PREFEITURA MUNICIPAL DE JOÃO PESSOA

Demonstrativo da Despesa por Programa de Trabalho e Órgão

Ano Base: 2026
R\$

Recursos de Todas as Fontes

Especificações		TOTAL	DESPESAS CORRENTES			DESPESAS DE CAPITAL		
			Pessoal e Encargos Sociais	Juros e Encargos da Dívida	Outras Despesas Correntes	Investimentos	Inversões Financeiras	Amortização da Dívida
Unidade	27301 - FUNDO MUNICIPAL DE CIÊNCIA E TECNOLOGIA E INOVAÇÃO	155.739	0	0	155.739	0	0	0
	19 - Ciência e Tecnologia	155.739	0	0	155.739	0	0	0
	573 - Difusão do Conhecimento Científico e Tecnológico	155.739	0	0	155.739	0	0	0
	5456 - 5456-ARTICULAÇÃO DA POLÍTICA MUNICIPAL PARA A CIÊNCIA E TECNOLOGIA	155.739	0	0	155.739	0	0	0
	274381 - INCENTIVO A PROJETOS DE DESENVOLVIMENTO TECNOLÓGICO E INOVADORES NO MUNICÍPIO	155.739	0	0	155.739	0	0	0
	VISA O DESENVOLVIMENTO TECNOLÓGICO NO MUNICÍPIO ATRAVÉS DE PARCERIAS E CONVENIOS							
	0002 - Fiscal	155.739	0	0	155.739	0	0	0
	1.500 Recursos não vinculados de Impostos	155.739	0	0	155.739	0	0	0



PREFEITURA MUNICIPAL DE JOÃO PESSOA

Demonstrativo da Despesa por Programa de Trabalho e Órgão

Ano Base: 2026

R\$

Recursos de Todas as Fontes

Especificações	TOTAL	DESPESAS CORRENTES			DESPESAS DE CAPITAL		
		Pessoal e Encargos Sociais	Juros e Encargos da Dívida	Outras Despesas Correntes	Investimentos	Inversões Financeiras	Amortização da Dívida
Órgão 28000 - SECRETARIA EXTRAORDINÁRIA DE POLÍTICAS PÚBLICAS PARA AS MULHERES	4.660.422	3.671.369	0	766.053	223.000	0	0
Unidade 28101 - SEPPM - AÇÕES DE GOVERNO	4.619.465	3.671.369	0	725.096	223.000	0	0
04 - Administração	4.145.465	3.671.369	0	314.096	160.000	0	0
122 - Administração Geral	4.145.465	3.671.369	0	314.096	160.000	0	0
5001 - APRIMORAMENTO E MANUTENÇÃO DOS SERVIÇOS ADMINISTRATIVOS	4.145.465	3.671.369	0	314.096	160.000	0	0
284215 - REMUNERAÇÃO DO PESSOAL ATIVO DA SEPPM	3.681.369	3.671.369	0	10.000	0	0	0
COORDENAR, CONTROLAR E EFETIVAR OS ASSUNTOS PERTINENTES À FOLHA DE PESSOAL DO ÓRGÃO							
0002 - Fiscal	3.681.369	3.671.369	0	10.000	0	0	0
1.500 Recursos não vinculados de Impostos	3.681.369	3.671.369	0	10.000	0	0	0
284216 - MANUTENÇÃO DAS ATIVIDADES ADMINISTRATIVAS - SEPPM	464.096	0	0	304.096	160.000	0	0
PROMOVER O APERFEIÇOAMENTO DOS SERVIÇOS ADMINISTRATIVOS TENDO EM VISTA MAXIMIZAR A PRODUTIVIDADE							
0002 - Fiscal	464.096	0	0	304.096	160.000	0	0
1.500 Recursos não vinculados de Impostos	464.096	0	0	304.096	160.000	0	0
14 - Direitos da Cidadania	474.000	0	0	411.000	63.000	0	0
422 - Direitos Individuais, Coletivos e Difusos	474.000	0	0	411.000	63.000	0	0
5070 - 5070-EMPODERAMENTO DAS MULHERES E PROMOÇÃO DA IGUALDADE DE GÊNERO	474.000	0	0	411.000	63.000	0	0
280401 - IMPLEMENTAÇÃO E DESENVOLVIMENTO DE AÇÕES ESTRATÉGICAS DE INCLUSÃO PRODUTIVA PARA MULHERES	30.000	0	0	30.000	0	0	0
PROMOVER AÇÕES DE INCLUSÃO PRODUTIVA, COM A OFERTA DE PROJETOS QUE POSSIBILITAM A INSERÇÃO DE MULHERES, VÍTIMAS DE VIOLENCIA E RISCO PESSOAL							
0002 - Fiscal	30.000	0	0	30.000	0	0	0
1.500 Recursos não vinculados de Impostos	30.000	0	0	30.000	0	0	0
281327 - PRODUÇÃO DE MATERIAIS INSTITUCIONAIS, EDUCATIVOS E PEDAGÓGICOS	20.000	0	0	20.000	0	0	0
CONTRIBUIR PARA A FORMAÇÃO E MUDANÇA DE MENTALIDADE DE GESTORES/AS, SERVIDORES/AS E POPULAÇÃO							
0002 - Fiscal	20.000	0	0	20.000	0	0	0
1.500 Recursos não vinculados de Impostos	20.000	0	0	20.000	0	0	0
282742 - CAPACITAÇÃO PERMANENTE DE SERVIDORAS(ES) DA SEPPM	20.000	0	0	20.000	0	0	0
CAPACITAR GESTORES(ES) E PROFISSIONAIS DE POLÍTICAS DA MULHER, PARA IMPLEMENTAÇÃO E AMPLIAÇÃO							
0002 - Fiscal	20.000	0	0	20.000	0	0	0
1.500 Recursos não vinculados de Impostos	20.000	0	0	20.000	0	0	0
282978 - CRIAÇÃO, MANUTENÇÃO, FORTALECIMENTO E AMPLIAÇÃO DOS EQUIPAMENTOS E SERVIÇOS DE ATENDIMENTO	259.000	0	0	209.000	50.000	0	0
CRAR, MANTER, FORTALECER E AMPLIAR OS SERVIÇOS E EQUIPAMENTOS DE ATENDIMENTO ÀS MULHERES							



PREFEITURA MUNICIPAL DE JOÃO PESSOA

Demonstrativo da Despesa por Programa de Trabalho e Órgão

Ano Base: 2026

R\$

Recursos de Todas as Fontes

Especificações	TOTAL	DESPESAS CORRENTES			DESPESAS DE CAPITAL		
		Pessoal e Encargos Sociais	Juros e Encargos da Dívida	Outras Despesas Correntes	Investimentos	Inversões Financeiras	Amortização da Dívida
Unidade 28101 - SEPPM - AÇÕES DE GOVERNO	4.619.465	3.671.369	0	725.096	223.000	0	0
0002 - Fiscal	259.000	0	0	209.000	50.000	0	0
1.500 Recursos não vinculados de Impostos	259.000	0	0	209.000	50.000	0	0
282993 - MANUTENÇÃO DO CONSELHO MUNICIPAL DOS DIREITOS DA MULHER	26.000	0	0	21.000	5.000	0	0
GARANTIR A PARTICIPAÇÃO DA REPRESENTAÇÃO POPULAR NO CONTROLE SOCIAL							
0002 - Fiscal	26.000	0	0	21.000	5.000	0	0
1.500 Recursos não vinculados de Impostos	26.000	0	0	21.000	5.000	0	0
284323 - APOIO A ATIVIDADES DE QUALIFICAÇÃO E SENSIBILIZAÇÃO PARA PROFISSIONAIS DA REDE MUNICIPAL	20.000	0	0	20.000	0	0	0
FORTALECER A HUMANIZAÇÃO DO ATENDIMENTO ÀS MULHERES E O ENFRENTAMENTO AOS ESTIGMAS E PRECONCEITOS							
0002 - Fiscal	20.000	0	0	20.000	0	0	0
1.500 Recursos não vinculados de Impostos	20.000	0	0	20.000	0	0	0
284331 - REALIZAÇÃO DE AÇÕES DE EDUCAÇÃO EM GÊNERO E APOIO ÀS MULHERES NA PRODUÇÃO DE CONHECIMENTO	10.000	0	0	10.000	0	0	0
CONTRIBUIR COM MUDANÇAS DE VALORES E MENTALIDADES PARA O ENFRENTAMENTO DAS DISCRIMINAÇÕES							
0002 - Fiscal	10.000	0	0	10.000	0	0	0
1.500 Recursos não vinculados de Impostos	10.000	0	0	10.000	0	0	0
284338 - CAPACITAÇÃO, FORMAÇÃO, QUALIFICAÇÃO, EMPREENDEDORISMO E FOMENTO ÀS ATIVIDADES ECONÔMICAS	31.000	0	0	31.000	0	0	0
INSERIR/REINSERIR NO MERCADO DE TRABALHO, OU PROMOVER O DESENVOLVIMENTO DE ATIVIDADES							
0002 - Fiscal	31.000	0	0	31.000	0	0	0
1.500 Recursos não vinculados de Impostos	31.000	0	0	31.000	0	0	0
284346 - CRIAÇÃO, ALIMENTAÇÃO E MANUTENÇÃO DE BANCO DE DADOS PARA REGISTRO E MONITORAMENTO DOS CASOS	10.000	0	0	10.000	0	0	0
FORTALECER A REDE DE ENFRENTAMENTO À VIOLENCIA, PARA SUPERAÇÃO DA DESIGUALDADE EM GÊNERO, RA							
0002 - Fiscal	10.000	0	0	10.000	0	0	0
1.500 Recursos não vinculados de Impostos	10.000	0	0	10.000	0	0	0
284358 - APOIO A ATIVIDADES DE QUALIFICAÇÃO E SENSIBILIZAÇÃO PARA PROFISSIONAIS DA REDE DE APOIO	15.000	0	0	15.000	0	0	0
FORTALECER A REDE DE ENFRENTAMENTO À VIOLENCIA CONTRA A MULHER, PROMOVER UMA CULTURA DE RESPEITO							
0002 - Fiscal	15.000	0	0	15.000	0	0	0
1.500 Recursos não vinculados de Impostos	15.000	0	0	15.000	0	0	0
284359 - PROMOÇÃO DE CAMPANHAS E AÇÕES EDUCATIVAS SOBRE TEMÁTICAS LIGADAS AOS DIREITOS DAS MULHERES	15.000	0	0	15.000	0	0	0



PREFEITURA MUNICIPAL DE JOÃO PESSOA

Demonstrativo da Despesa por Programa de Trabalho e Órgão

Ano Base: 2026
R\$

Recursos de Todas as Fontes

Especificações	TOTAL	DESPESAS CORRENTES			DESPESAS DE CAPITAL		
		Pessoal e Encargos Sociais	Juros e Encargos da Dívida	Outras Despesas Correntes	Investimentos	Inversões Financeiras	Amortização da Dívida
Unidade 28101 - SEPPM - AÇÕES DE GOVERNO	4.619.465	3.671.369	0	725.096	223.000	0	0
PROMOVER UMA CULTURA DE RESPEITO AOS DIREITOS DAS MULHERES E DE COMPROMISSO SOCIAL COM O E							
0002 - Fiscal	15.000	0	0	15.000	0	0	0
1.500 Recursos não vinculados de Impostos	15.000	0	0	15.000	0	0	0
284479 - FORMULAÇÃO, COORDENAÇÃO E ARTICULAÇÃO DAS POLÍTICAS PARA AS MULHERES E PROMOÇÃO DA IGUALDA	18.000	0	0	10.000	8.000	0	0
CONTRIBUIR NA AÇÃO DO GOVERNO MUNICIPAL E DEMAIS ESFERAS DE GOVERNO ATRAVÉS DO PLANEJAMENT							
0002 - Fiscal	18.000	0	0	10.000	8.000	0	0
1.500 Recursos não vinculados de Impostos	18.000	0	0	10.000	8.000	0	0



PREFEITURA MUNICIPAL DE JOÃO PESSOA

Demonstrativo da Despesa por Programa de Trabalho e Órgão

Ano Base: 2026
R\$

Recursos de Todas as Fontes

Especificações	TOTAL	DESPESAS CORRENTES			DESPESAS DE CAPITAL		
		Pessoal e Encargos Sociais	Juros e Encargos da Dívida	Outras Despesas Correntes	Investimentos	Inversões Financeiras	Amortização da Dívida
Unidade 28301 - FUNDO MUNICIPAL DOS DIREITOS DA MULHER	40.957	0	0	40.957	0	0	0
14 - Direitos da Cidadania	40.957	0	0	40.957	0	0	0
422 - Direitos Individuais, Coletivos e Difusos	40.957	0	0	40.957	0	0	0
5070 - 5070-EMPODERAMENTO DAS MULHERES E PROMOÇÃO DA IGUALDADE DE GÊNERO	40.957	0	0	40.957	0	0	0
562990 - FUNDO MUNICIPAL DOS DIREITOS DA MULHER	5.000	0	0	5.000	0	0	0
ASSEGURAR OS RECURSOS NECESSÁRIOS PARA A EFETIVAÇÃO DAS POLÍTICAS PÚBLICAS DEDICADAS À PROTEÇÃO. FINANCIAMENTO DE AÇÕES DE APOIO AO DESENVOLVIMENTOAS MULHERES EM SITUAÇÃO DE VIOLÊNCIA. IMPLEMENTAÇÃO DE PROGRAMAS, PROJETOS E PESQUISAS QUE PROMOVAM ATENDIMENTO ESPECIALIZADO ÀS MULHERES VITIMAS DE VIOLENCIA							
0002 - Fiscal	5.000	0	0	5.000	0	0	0
1.500 Recursos não vinculados de Impostos	5.000	0	0	5.000	0	0	0
567006 - FINANCIAMENTO DE AÇÕES DE APOIO AO DESENVOLVIMENTO ÀS MULHERES EM SITUAÇÃO DE VIOLENCIA	30.957	0	0	30.957	0	0	0
IMPLEMENTAÇÃO DE POLÍTICAS PUBLICAS ATRAVES DE EDITAL PUBLICO, VOLTADO AO SETOR AUDIO VISUAL							
0002 - Fiscal	30.957	0	0	30.957	0	0	0
1.500 Recursos não vinculados de Impostos	30.957	0	0	30.957	0	0	0
567007 - IMPLEMENTAÇÃO DE PROGRAMAS, PROJETOS E PESQUISAS QUE PROMOVAM ATENDIMENTO ESPECIALIZADO ÀS MULHERES	5.000	0	0	5.000	0	0	0
IMPLEMENTAÇÃO DE POLÍTICAS PUBLICAS, ATRAVES DE EDITAL PUBLICO, VOLTADO PARA SETOR AUDIOVISUAL							
0002 - Fiscal	5.000	0	0	5.000	0	0	0
1.500 Recursos não vinculados de Impostos	5.000	0	0	5.000	0	0	0



PREFEITURA MUNICIPAL DE JOÃO PESSOA

Demonstrativo da Despesa por Programa de Trabalho e Órgão

Ano Base: 2026

R\$

Recursos de Todas as Fontes

Especificações	TOTAL	DESPESAS CORRENTES			DESPESAS DE CAPITAL		
		Pessoal e Encargos Sociais	Juros e Encargos da Dívida	Outras Despesas Correntes	Investimentos	Inversões Financeiras	Amortização da Dívida
Órgão 29000 - SECRETARIA MUNICIPAL DE SEGURANÇA URBANA E CIDADANIA	47.377.519	43.490.000	0	3.622.519	265.000	0	0
Unidade 29101 - SEMUSB - AÇÕES DE GOVERNO	47.377.519	43.490.000	0	3.622.519	265.000	0	0
06 - Segurança Pública							
122 - Administração Geral	44.504.000	43.490.000	0	980.000	34.000	0	0
5001 - APRIMORAMENTO E MANUTENÇÃO DOS SERVIÇOS ADMINISTRATIVOS	44.504.000	43.490.000	0	980.000	34.000	0	0
292646 - MANUTENÇÃO DOS SERVIÇOS ADMINISTRATIVOS	1.004.000	0	0	970.000	34.000	0	0
PROMOVER O APERFEIÇOAMENTO DOS SERVIÇOS ADMINISTRATIVOS E OPERACIONAIS, VISANDO UMA MAIOR EFICIÊNCIA DO SERVIÇO PÚBLICO.							
0002 - Fiscal	1.004.000	0	0	970.000	34.000	0	0
1.500 Recursos não vinculados de Impostos	1.000.000	0	0	968.000	32.000	0	0
1.700 Outras Transferências de Convênios ou Repasses da União	4.000	0	0	2.000	2.000	0	0
294314 - REMUNERAÇÃO DOS SERVIDORES DA SECRETARIA MUNICIPAL DE SEGURANÇA URBANA E CIDADANIA	43.500.000	43.490.000	0	10.000	0	0	0
EFETUAR O PAGAMENTO DOS SERVIDORES DA SEMUSB E DA GUARDA CIVIL MUNICIPAL.							
0002 - Fiscal	43.500.000	43.490.000	0	10.000	0	0	0
1.500 Recursos não vinculados de Impostos	43.500.000	43.490.000	0	10.000	0	0	0
181 - Policiamento	2.795.000	0	0	2.587.000	208.000	0	0
5001 - APRIMORAMENTO E MANUTENÇÃO DOS SERVIÇOS ADMINISTRATIVOS	2.795.000	0	0	2.587.000	208.000	0	0
291159 - REAPARELHAMENTO, MODERNIZAÇÃO E ESTRUTURAÇÃO DA SEMUSB	2.779.000	0	0	2.578.000	201.000	0	0
AQUISIÇÃO DE EQUIPAMENTOS NECESSÁRIOS PARA A ATIVIDADE DE POLICIAMENTO EXERCIDA PELA GUARDA CIVIL MUNICIPAL E MELHORIAS.							
0002 - Fiscal	2.779.000	0	0	2.578.000	201.000	0	0
1.500 Recursos não vinculados de Impostos	2.777.000	0	0	2.577.000	200.000	0	0
1.700 Outras Transferências de Convênios ou Repasses da União	2.000	0	0	1.000	1.000	0	0
297092 - PROTEÇÃO DAS MULHERES EM SITUAÇÕES DE VIOLÊNCIA DOMÉSTICA E FAMILIAR E REDUÇÃO DO NÚMERO D	12.000	0	0	7.000	5.000	0	0
CONTRIBUIR EFETIVAMENTE PARA REDUÇÃO DOS ÍNDICES DE VIOLÊNCIA DOMÉSTICA E FAMILIAR CONTRA AS MULHERES DO MUNICÍPIO DE JOÃO PESSOA.							
0002 - Fiscal	12.000	0	0	7.000	5.000	0	0
1.500 Recursos não vinculados de Impostos	12.000	0	0	7.000	5.000	0	0
297129 - PROTEÇÃO E EDUCAÇÃO AMBIENTAL	4.000	0	0	2.000	2.000	0	0
ADOTAR AÇÕES DE ENFRENTAMENTO AOS CRIMES AMBIENTAIS							
0002 - Fiscal	4.000	0	0	2.000	2.000	0	0
1.500 Recursos não vinculados de Impostos	4.000	0	0	2.000	2.000	0	0
244 - Assistência Comunitária	78.519	0	0	55.519	23.000	0	0
5186 - 5186-ASSISTÊNCIA SOCIAL COMUNITÁRIA	78.519	0	0	55.519	23.000	0	0
291581 - REINSERÇÃO SOCIAL À PESSOAS EM SITUAÇÃO DE RISCO E VULNERABILIDADE SOCIAL	36.759	0	0	35.759	1.000	0	0



PREFEITURA MUNICIPAL DE JOÃO PESSOA

Demonstrativo da Despesa por Programa de Trabalho e Órgão

Ano Base: 2026

R\$

Recursos de Todas as Fontes

Especificações	TOTAL	DESPESAS CORRENTES			DESPESAS DE CAPITAL		
		Pessoal e Encargos Sociais	Juros e Encargos da Dívida	Outras Despesas Correntes	Investimentos	Inversões Financeiras	Amortização da Dívida
Unidade 29101 - SEMUSB - AÇÕES DE GOVERNO	47.377.519	43.490.000	0	3.622.519	265.000	0	0
ASSEGURAR O FORTALECIMENTO DE POLÍTICAS PÚBLICAS QUE VÃO DE ENCONTRO AO PROBLEMA DAS DROGAS							
0002 - Fiscal	36.759	0	0	35.759	1.000	0	0
1.500 Recursos não vinculados de Impostos	34.759	0	0	34.759	0	0	0
1.700 Outras Transferências de Convênios ou Repasses da União	2.000	0	0	1.000	1.000	0	0
297128 - A CRIANÇA E ADOLESCENTE COMO AGENTE TRANSFORMADOR	14.000	0	0	7.000	7.000	0	0
TRABALHAR A PREVENÇÃO AO USO DE DROGAS E SUBSTÂNCIAS PSICOATIVAS COM CRIANÇAS E ADOLESCENTES EM VULNERABILIDADE SOCIAL.							
0002 - Fiscal	14.000	0	0	7.000	7.000	0	0
1.500 Recursos não vinculados de Impostos	14.000	0	0	7.000	7.000	0	0
297130 - TERCEIRA IDADE E CIDADANIA	3.000	0	0	2.000	1.000	0	0
PROPORCIONAR A TERCEIRA IDADE UM PAPEL COMO AGENTE REPRODUTOR DA CULTURA DE PAZ.							
0002 - Fiscal	3.000	0	0	2.000	1.000	0	0
1.500 Recursos não vinculados de Impostos	3.000	0	0	2.000	1.000	0	0
297131 - NÚCLEO DE MEDIAÇÃO DE CONFLITOS	24.760	0	0	10.760	14.000	0	0
DESENVOLVER PRÁTICAS DE MEDIAÇÃO E OUTRAS FORMAS NÃO ADVERSÁRIAS DE RESOLUÇÃO DE CONFLITOS, PROMOVER CULTURA DE PAZ NO ÂMBITO COMUNITÁRIO E ESCOLAR.							
0002 - Fiscal	24.760	0	0	10.760	14.000	0	0
1.500 Recursos não vinculados de Impostos	24.760	0	0	10.760	14.000	0	0



PREFEITURA MUNICIPAL DE JOÃO PESSOA

Demonstrativo da Despesa por Programa de Trabalho e Órgão

Ano Base: 2026
R\$

Recursos de Todas as Fontes

Especificações	TOTAL	DESPESAS CORRENTES			DESPESAS DE CAPITAL		
		Pessoal e Encargos Sociais	Juros e Encargos da Dívida	Outras Despesas Correntes	Investimentos	Inversões Financeiras	Amortização da Dívida
Órgão 30000 - COORDENADORA MUNICIPAL DE PROTEÇÃO E DEFESA CIVIL DE JOÃO PESSOA	6.629.225	2.095.000	0	4.262.225	272.000	0	0
Unidade 30101 - COMPDEC - AÇÕES DE GOVERNO	6.629.225	2.095.000	0	4.262.225	272.000	0	0
04 - Administração	2.337.725	2.095.000	0	172.725	70.000	0	0
122 - Administração Geral	2.337.725	2.095.000	0	172.725	70.000	0	0
5001 - APRIMORAMENTO E MANUTENÇÃO DOS SERVIÇOS ADMINISTRATIVOS	2.337.725	2.095.000	0	172.725	70.000	0	0
304389 - REMUNERAÇÃO DO PESSOAL ATIVO DA COMPDEC EFETUAR O PAGAMENTO DA REMUNERAÇÃO E DOS ENCARGOS DO PESSOAL ATIVO DA COMPDEC	2.100.000	2.095.000	0	5.000	0	0	0
0002 - Fiscal	2.100.000	2.095.000	0	5.000	0	0	0
1.500 Recursos não vinculados de Impostos	2.100.000	2.095.000	0	5.000	0	0	0
304389 - MANUTENÇÃO DAS ATIVIDADES ADMINISTRATIVAS MANTER EM PLENO FUNCIONAMENTO AS ATIVIDADES ADMINISTRATIVAS.	221.725	0	0	151.725	70.000	0	0
0002 - Fiscal	221.725	0	0	151.725	70.000	0	0
1.500 Recursos não vinculados de Impostos	221.725	0	0	151.725	70.000	0	0
304514 - MANUTENÇÃO E OPERACIONALIZAÇÃO DE MÁQUINAS, FERRAMENTAS, EQUIPAMENTOS E VEÍCULOS DA COMPDE ASSEGURAR O FUNCIONAMENTO CORRETO DE TODOS OS EQUIPAMENTOS, FERRAMENTAS, MÁQUINAS E VEÍCUL	16.000	0	0	16.000	0	0	0
0002 - Fiscal	16.000	0	0	16.000	0	0	0
1.500 Recursos não vinculados de Impostos	16.000	0	0	16.000	0	0	0
06 - Segurança Pública	4.241.000	0	0	4.039.000	202.000	0	0
182 - Defesa Civil	4.241.000	0	0	4.039.000	202.000	0	0
5065 - 5065-PLANO DE CONTINGÊNCIA E RESPOSTA AO DESASTRE	385.500	0	0	284.500	101.000	0	0
304504 - ADMINISTRAÇÃO DE DESASTRES ASSISTIR À POPULAÇÃO, EM CARÁTER EMERGENCIAL, NA REALIZAÇÃO DE AÇÕES QUE VISAM ASSISTIR ÀS	385.500	0	0	284.500	101.000	0	0
0002 - Fiscal	385.500	0	0	284.500	101.000	0	0
1.500 Recursos não vinculados de Impostos	35.500	0	0	34.500	1.000	0	0
1.700 Outras Transferências de Convênios ou Repasses da União	350.000	0	0	250.000	100.000	0	0
5066 - 5066-PROGRAMA DE PREVENÇÃO PERMANENTE AO DESASTRE	3.855.500	0	0	3.754.500	101.000	0	0
304503 - GESTÃO DE RISCOS DE DESASTRES ASSISTIR À POPULAÇÃO NA REALIZAÇÃO DE AÇÕES DE PREVENÇÃO, MITIGAÇÃO E PREPARAÇÃO PARA A DI	305.500	0	0	204.500	101.000	0	0
0002 - Fiscal	305.500	0	0	204.500	101.000	0	0
1.500 Recursos não vinculados de Impostos	5.500	0	0	4.500	1.000	0	0
1.700 Outras Transferências de Convênios ou Repasses da União	300.000	0	0	200.000	100.000	0	0
304505 - LOCAÇÃO DE MÁQUINAS, VEÍCULOS E EQUIPAMENTOS PESADOS. AÇÕES DE LIMPEZA E DESOBSTRUÇÃO DE RIOS, E OUTROS CORPOS HÍDRICOS, NATURAIS E ARTIFICIAIS.	3.550.000	0	0	3.550.000	0	0	0



PREFEITURA MUNICIPAL DE JOÃO PESSOA

Demonstrativo da Despesa por Programa de Trabalho e Órgão

Ano Base: 2026
R\$

Recursos de Todas as Fontes

Especificações	TOTAL	DESPESAS CORRENTES			DESPESAS DE CAPITAL		
		Pessoal e Encargos Sociais	Juros e Encargos da Dívida	Outras Despesas Correntes	Investimentos	Inversões Financeiras	Amortização da Dívida
Unidade 30101 - COMPDEC - AÇÕES DE GOVERNO	6.629.225	2.095.000	0	4.262.225	272.000	0	0
0002 - Fiscal	3.550.000	0	0	3.550.000	0	0	0
1.500 Recursos não vinculados de Impostos	3.550.000	0	0	3.550.000	0	0	0
28 - Encargos Especiais	50.500	0	0	50.500	0	0	0
846 - Outros Encargos Especiais	50.500	0	0	50.500	0	0	0
7001 - 7001-ENCARGOS ESPECIAIS DA ADMINISTRAÇÃO PÚBLICA	50.500	0	0	50.500	0	0	0
307005 - ENCARGOS COM INDENIZAÇÕES E RESTITUIÇÕES DESENVOLVER ATIVIDADES RELACIONADAS COM PAGAMENTO DOS ENCARGOS COM INDENIZAÇÕES E RESTITUI	50.500	0	0	50.500	0	0	0
0002 - Fiscal	50.500	0	0	50.500	0	0	0
1.500 Recursos não vinculados de Impostos	500	0	0	500	0	0	0
1.700 Outras Transferências de Convênios ou Repasses da União	50.000	0	0	50.000	0	0	0



PREFEITURA MUNICIPAL DE JOÃO PESSOA

Demonstrativo da Despesa por Programa de Trabalho e Órgão

Ano Base: 2026

R\$

Recursos de Todas as Fontes

Especificações	TOTAL	DESPESAS CORRENTES			DESPESAS DE CAPITAL		
		Pessoal e Encargos Sociais	Juros e Encargos da Dívida	Outras Despesas Correntes	Investimentos	Inversões Financeiras	Amortização da Dívida
Órgão 31000 - SECRETARIA MUNICIPAL DE PROTEÇÃO E DEFESA DO CONSUMIDOR	11.824.474	5.861.047	0	5.627.427	336.000	0	0
Unidade 31101 - SMPDC - AÇÕES DE GOVERNO	6.616.474	5.861.047	0	755.427	0	0	0
04 - Administração	5.866.047	5.861.047	0	5.000	0	0	0
122 - Administração Geral	5.866.047	5.861.047	0	5.000	0	0	0
5001 - APRIMORAMENTO E MANUTENÇÃO DOS SERVIÇOS ADMINISTRATIVOS	5.866.047	5.861.047	0	5.000	0	0	0
312606 - REMUNERAÇÃO DE PESSOAL ATIVO	5.866.047	5.861.047	0	5.000	0	0	0
COORDENAR E CONTROLAR OS ASSUNTOS PERTINENTES A FOLHA DE PESSOAL DO ÓRGÃO							
0002 - Fiscal	5.866.047	5.861.047	0	5.000	0	0	0
1.500 Recursos não vinculados de Impostos	5.866.047	5.861.047	0	5.000	0	0	0
14 - Direitos da Cidadania	750.427	0	0	750.427	0	0	0
422 - Direitos Individuais, Coletivos e Difusos	750.427	0	0	750.427	0	0	0
5378 - 5378-MANUTENÇÃO DA COORDENADORIA DO SISTEMA MUNICIPAL DE DEFESA DO CONSUMIDOR	750.427	0	0	750.427	0	0	0
312749 - PROMOÇÃO DA POLÍTICA DE DEFESA DOS DIREITOS DO CONSUMIDOR	750.427	0	0	750.427	0	0	0
SUPERVISÃO E COORDENAÇÃO DAS AÇÕES DE PLANEJAMENTO ADMINISTRATIVO E FINANCEIRO							
0002 - Fiscal	750.427	0	0	750.427	0	0	0
1.500 Recursos não vinculados de Impostos	750.427	0	0	750.427	0	0	0



PREFEITURA MUNICIPAL DE JOÃO PESSOA

Demonstrativo da Despesa por Programa de Trabalho e Órgão

Ano Base: 2026

R\$

Recursos de Todas as Fontes

Especificações	TOTAL	DESPESAS CORRENTES			DESPESAS DE CAPITAL		
		Pessoal e Encargos Sociais	Juros e Encargos da Dívida	Outras Despesas Correntes	Investimentos	Inversões Financeiras	Amortização da Dívida
Unidade 31901 - FUNDO MUNICIPAL DE DEFESA DOS DIREITOS DIFUSOS DO CONSUMIDOR	5.208.000	0	0	4.872.000	336.000	0	0
14 - Direitos da Cidadania	5.208.000	0	0	4.872.000	336.000	0	0
422 - Direitos Individuais, Coletivos e Difusos	5.208.000	0	0	4.872.000	336.000	0	0
5027 - 5027-ESCOLA MUNICIPAL DE DEFESA DO CONSUMIDOR	3.800.000	0	0	3.800.000	0	0	0
574357 - PROCON VAI AS AULAS	2.800.000	0	0	2.800.000	0	0	0
DIFUNDIR O CÓDIGO DE DEFESA DO CONSUMIDOR, NOTADAMENTE AOS ESTUDANTES COM O OBJETIVO DE PREPARAR UM CONSUMIDOR CONSCIENTE DOS SEUS DIREITOS							
0002 - Fiscal	2.800.000	0	0	2.800.000	0	0	0
1.759 Recursos Vinculados a Fundos	2.800.000	0	0	2.800.000	0	0	0
574461 - ESCOLA MUNICIPAL DE DEFESA DO CONSUMIDOR	1.000.000	0	0	1.000.000	0	0	0
A EMDC EAD É PLATAFORMA DE EDUCAÇÃO PARA O CONSUMO, ONDE SÃO OFERTADOS CURSOS VISANDO À FORMAÇÃO DO CONSUMIDOR E DA SOCIEDADE							
0002 - Fiscal	1.000.000	0	0	1.000.000	0	0	0
1.759 Recursos Vinculados a Fundos	1.000.000	0	0	1.000.000	0	0	0
5030 - 5030-CUMPRIR O CÓDIGO DO CONSUMIDOR	1.408.000	0	0	1.072.000	336.000	0	0
312750 - CONSERVAÇÃO, AMPLIAÇÃO, REFORMA E ADAPTAÇÃO DE INSTALAÇÕES	300.000	0	0	20.000	280.000	0	0
MODERNIZAR O PROCON, DOTANDO-O DE INFRAESTRUTURA, MELHORIAS DAS INSTALAÇÕES FÍSICAS, MOBILIÁRIOS E EQUIPAMENTOS, VISANDO APERFEIÇOAR O ATENDIMENTO AO CONSUMIDOR DE FORMA EFICAZ E EFICIENTE							
0002 - Fiscal	300.000	0	0	20.000	280.000	0	0
1.759 Recursos Vinculados a Fundos	300.000	0	0	20.000	280.000	0	0
572093 - MANUTENÇÃO DAS ATIVIDADES ADMINISTRATIVAS	1.032.000	0	0	1.032.000	0	0	0
ASSEGURAR A MANUTENÇÃO DAS ATIVIDADES ADMINISTRATIVAS DO ÓRGÃO VISANDO O APERFEIÇOAMENTO DE SUAS AÇÕES E MAXIMIZANDO A PRODUTIVIDADE DO SERVIÇO PÚBLICO							
0002 - Fiscal	1.032.000	0	0	1.032.000	0	0	0
1.759 Recursos Vinculados a Fundos	1.032.000	0	0	1.032.000	0	0	0
574316 - AQUISIÇÃO DA NOVA SEDE	26.000	0	0	0	26.000	0	0
ASSEGURAR A INSTALAÇÃO DEFINITIVA E ADEQUADA PARA SEDE DO PROCON							
0002 - Fiscal	26.000	0	0	0	26.000	0	0
1.759 Recursos Vinculados a Fundos	26.000	0	0	0	26.000	0	0
574478 - PROCON DIGITAL	50.000	0	0	20.000	30.000	0	0
Implementar soluções digitais de atendimento aos consumidores							
0002 - Fiscal	50.000	0	0	20.000	30.000	0	0
1.759 Recursos Vinculados a Fundos	50.000	0	0	20.000	30.000	0	0



PREFEITURA MUNICIPAL DE JOÃO PESSOA

Demonstrativo da Despesa por Programa de Trabalho e Órgão

Ano Base: 2026
R\$

Recursos de Todas as Fontes

Especificações		TOTAL	DESPESAS CORRENTES			DESPESAS DE CAPITAL		
			Pessoal e Encargos Sociais	Juros e Encargos da Dívida	Outras Despesas Correntes	Investimentos	Inversões Financeiras	Amortização da Dívida
Órgão	32000 - CONTROLADORIA GERAL DO MUNICÍPIO	7.225.341	6.945.000	0	230.341	50.000	0	0
Unidade	32101 - CGM - AÇÕES DE GOVERNO	7.225.341	6.945.000	0	230.341	50.000	0	0
04 - Administração		7.225.341	6.945.000	0	230.341	50.000	0	0
121 - Planejamento e Orçamento		25.341	0	0	25.341	0	0	0
5169 - 5169-DIRETORIA DE PLANEJAMENTO ESTRATÉGICO E PESQUISA		25.341	0	0	25.341	0	0	0
322227 - PAGAMENTO DE ANUIDADE DO CONACI		25.341	0	0	25.341	0	0	0
Pagamento da anuidade do CONACI - CGM encontra-se filiada ao Conselho Nacional de Controle Interno (CONACI), desde a data de 17/11/2016								
0002 - Fiscal		25.341	0	0	25.341	0	0	0
1.500 Recursos não vinculados de Impostos		25.341	0	0	25.341	0	0	0
122 - Administração Geral		7.150.000	6.945.000	0	205.000	0	0	0
5001 - APRIMORAMENTO E MANUTENÇÃO DOS SERVIÇOS ADMINISTRATIVOS		7.150.000	6.945.000	0	205.000	0	0	0
322041 - MANUTENÇÃO DOS SERVIÇOS ADMINISTRATIVOS		200.000	0	0	200.000	0	0	0
PROMOVER O APERFEIÇOAMENTO DOS SERVIÇOS ADMINISTRATIVOS , MAXIMIZAR A PRODUTIVIDADE DO SERVIÇO PÚBLICO MUNICIPAL.								
0002 - Fiscal		200.000	0	0	200.000	0	0	0
1.500 Recursos não vinculados de Impostos		200.000	0	0	200.000	0	0	0
322654 - REMUNERAÇÃO DOS SERVIDORES PESSOAL ATIVO - CGM		6.950.000	6.945.000	0	5.000	0	0	0
PAGAMENTO DOS SERVIDORES DA CGM								
0002 - Fiscal		6.950.000	6.945.000	0	5.000	0	0	0
1.500 Recursos não vinculados de Impostos		6.950.000	6.945.000	0	5.000	0	0	0
124 - Controle Interno		50.000	0	0	0	50.000	0	0
5144 - 5144-CONTROLADORIA GERAL DO MUNICÍPIO		50.000	0	0	0	50.000	0	0
321320 - MANUTENÇÃO DAS INSTALAÇÕES FÍSICAS DA CGM		50.000	0	0	0	50.000	0	0
MELHORIA DAS INSTALAÇÕES FÍSICAS DA CGM, DE MODO A PROPICIAR CONDIÇÕES SATISFATÓRIAS DE TRABALHO PARA EXECUÇÃO DE SUAS ATIVIDADES, BEM COMO PROPOCIAR O ATENDIMENTO A SERVIDORES E CIDADÃOS.								
0002 - Fiscal		50.000	0	0	0	50.000	0	0
1.500 Recursos não vinculados de Impostos		50.000	0	0	0	50.000	0	0



PREFEITURA MUNICIPAL DE JOÃO PESSOA

Demonstrativo da Despesa por Programa de Trabalho e Órgão

Ano Base: 2026
R\$

Recursos de Todas as Fontes

Especificações		TOTAL	DESPESAS CORRENTES			DESPESAS DE CAPITAL		
			Pessoal e Encargos Sociais	Juros e Encargos da Dívida	Outras Despesas Correntes	Investimentos	Inversões Financeiras	Amortização da Dívida
Órgão	33000 - SECRETARIA MUNICIPAL DE PRESERVAÇÃO, REVITALIZAÇÃO E INOVAÇÃO DO CENTRO HISTÓRICO	3.782.873	1.818.785	0	1.575.000	389.088	0	0
Unidade	33101 - INOVACENTRO - AÇÕES DE GOVERNO	3.782.873	1.818.785	0	1.575.000	389.088	0	0
04 - Administração		3.047.785	1.818.785	0	928.000	301.000	0	0
122 - Administração Geral		2.806.785	1.818.785	0	687.000	301.000	0	0
5001 - APRIMORAMENTO E MANUTENÇÃO DOS SERVIÇOS ADMINISTRATIVOS		2.184.785	1.818.785	0	265.000	101.000	0	0
332710 - REMUNERAÇÃO DO PESSOAL ATIVO		1.823.785	1.818.785	0	5.000	0	0	0
EFETUAR O PAGAMENTO DA REMUNERAÇÃO E DOS ENCARGOS DO PESSOAL ATIVO								
0002 - Fiscal		1.823.785	1.818.785	0	5.000	0	0	0
1.500 Recursos não vinculados de Impostos		1.823.785	1.818.785	0	5.000	0	0	0
332712 - AQUISIÇÃO, MANUTENÇÃO E ADEQUAÇÃO DAS INSTALAÇÕES FÍSICAS E ADMINISTRATIVAS DA INOVACENTRO		361.000	0	0	260.000	101.000	0	0
AQUISIÇÃO DE IMÓVEL E ADEQUAÇÃO DA INSTALAÇÃO FÍSICA E PROMOVER O APERFEIÇOAMENTO DOS SERVIÇOS ADMINISTRATIVOS DE FORMA A MAXIMIZAR A PRODUTIVIDADE DO SERVIÇO PÚBLICO MUNICIPAL								
0002 - Fiscal		361.000	0	0	260.000	101.000	0	0
1.500 Recursos não vinculados de Impostos		311.000	0	0	240.000	71.000	0	0
1.501 Outros Recursos não Vinculados		50.000	0	0	20.000	30.000	0	0
5475 - IMPLANTAÇÃO, PRESERVAÇÃO E INOVAÇÃO DO CENTRO HISTÓRICO		622.000	0	0	422.000	200.000	0	0
332716 - PROJETO SANDBOX CENTRO HISTÓRICO		302.000	0	0	302.000	0	0	0
CONNECTAR GOVERNO, UNIVERSIDADES, STARTUPS, ARTISTAS, EMPREENDEDORES LOCAIS EM UMA REDE COLABORATIVA TRANSFORMANDO O CENTRO HISTÓRICO EM UM AMBIENTE DE EXPERIMENTAÇÕES INOVADDOES NAS ÁREAS DE TURISMO, CULTURA, ECONOMIA CRIATIVA E TECNOLOGIA								
0002 - Fiscal		302.000	0	0	302.000	0	0	0
1.500 Recursos não vinculados de Impostos		302.000	0	0	302.000	0	0	0
332717 - PROJETO HUB DE INOVAÇÃO		320.000	0	0	120.000	200.000	0	0
DISPONIBILIZAR ESPAÇO MAKER PARA O PÚBLICO QUE ATUE NA ÁREA DE INOVAÇÃO E ARTESANATO, REGRAS PARA O USO DE LABORATÓRIOS MAKER DISPONIBILIZADOS PARA A POPULAÇÃO								
0002 - Fiscal		320.000	0	0	120.000	200.000	0	0
1.500 Recursos não vinculados de Impostos		265.000	0	0	120.000	145.000	0	0
1.501 Outros Recursos não Vinculados		55.000	0	0	0	55.000	0	0
391 - Patrimônio Histórico, Artístico e Arqueológico		241.000	0	0	241.000	0	0	0
5475 - IMPLANTAÇÃO, PRESERVAÇÃO E INOVAÇÃO DO CENTRO HISTÓRICO		241.000	0	0	241.000	0	0	0
332714 - DIAGNÓSTICO IMOBILIÁRIO DO CENTRO HISTÓRICO		241.000	0	0	241.000	0	0	0
PROMOVER O MAPA DE OCUPAÇÃO DOS IMÓVEIS NO ÂMBITO DO CENTRO HISTÓRICO DE JOÃO PESSOA AUXILIANDO O DESENVOLVIMENTO E APLICAÇÃO DAS POLÍTICAS PÚBLICAS PARA A ÁREA								
0002 - Fiscal		241.000	0	0	241.000	0	0	0
1.500 Recursos não vinculados de Impostos		241.000	0	0	241.000	0	0	0



PREFEITURA MUNICIPAL DE JOÃO PESSOA

Demonstrativo da Despesa por Programa de Trabalho e Órgão

Ano Base: 2026

R\$

Recursos de Todas as Fontes

Especificações	TOTAL	DESPESAS CORRENTES			DESPESAS DE CAPITAL		
		Pessoal e Encargos Sociais	Juros e Encargos da Dívida	Outras Despesas Correntes	Investimentos	Inversões Financeiras	Amortização da Dívida
Unidade 33101 - INOVACENTRO - AÇÕES DE GOVERNO	3.782.873	1.818.785	0	1.575.000	389.088	0	0
13 - Cultura	685.088	0	0	597.000	88.088	0	0
392 - Difusão Cultural	685.088	0	0	597.000	88.088	0	0
5475 - IMPLANTAÇÃO, PRESERVAÇÃO E INOVAÇÃO DO CENTRO HISTÓRICO	685.088	0	0	597.000	88.088	0	0
332713 - IMPLANTAÇÃO, PRESERVAÇÃO DA MEMÓRIA ARTÍSTICA CULTURAL, HISTÓRICA, PATROMONIAL DO CENTRO HISTÓRICO	685.088	0	0	597.000	88.088	0	0
INCENTIVAR A PRESERVAÇÃO E A CRIAÇÃO DE MEMÓRIA ARTÍSTICA VIABILIZANDO AÇÕES VOLTADAS PARA A CRIAÇÃO, PRESERVAÇÃO, RECUPERAÇÃO E IMPLANTAÇÃO DE COMPLEXO TURÍSTICO, MONUMENTOS, MUSEUS, MEMÓRIAS E ACERVOS RELEVANTES A IDENTIDADE CULTURAL DA CIDADE ANTIGA							
0002 - Fiscal	685.088	0	0	597.000	88.088	0	0
1.500 Recursos não vinculados de Impostos	540.088	0	0	497.000	43.088	0	0
1.501 Outros Recursos não Vinculados	145.000	0	0	100.000	45.000	0	0
16 - Habitação	50.000	0	0	50.000	0	0	0
126 - Tecnologia da Informação	50.000	0	0	50.000	0	0	0
5475 - IMPLANTAÇÃO, PRESERVAÇÃO E INOVAÇÃO DO CENTRO HISTÓRICO	50.000	0	0	50.000	0	0	0
332715 - PLATAFORMA WEB INTEGRAÇÃO E INTERAÇÃO DO CENTRO HISTÓRICO	50.000	0	0	50.000	0	0	0
DESENVOLVIMENTO DE PLATAFORMA WEB PARA SUBSIDIAR AÇÕES DE PROMOÇÃO, INTERAÇÃO E INTEGRAÇÃO DO CENTRO HISTÓRICO COM O PÚBLICO LOCAL EXTERNO							
0002 - Fiscal	50.000	0	0	50.000	0	0	0
1.500 Recursos não vinculados de Impostos	50.000	0	0	50.000	0	0	0



PREFEITURA MUNICIPAL DE JOÃO PESSOA

Demonstrativo da Despesa por Programa de Trabalho e Órgão

Ano Base: 2026

R\$

Recursos de Todas as Fontes

Especificações	TOTAL	DESPESAS CORRENTES			DESPESAS DE CAPITAL		
		Pessoal e Encargos Sociais	Juros e Encargos da Dívida	Outras Despesas Correntes	Investimentos	Inversões Financeiras	Amortização da Dívida
Órgão 34000 - SECRETARIA MUNICIPAL DE SERVIÇOS URBANOS E ZELADORIA	10.892.581	4.473.566	0	5.632.015	787.000	0	0
Unidade 34101 - SESUZ - AÇÕES DE GOVERNO	10.892.581	4.473.566	0	5.632.015	787.000	0	0
04 - Administração	500.000	0	0	470.000	30.000	0	0
122 - Administração Geral	500.000	0	0	470.000	30.000	0	0
5001 - APRIMORAMENTO E MANUTENÇÃO DOS SERVIÇOS ADMINISTRATIVOS	500.000	0	0	470.000	30.000	0	0
342041 - MANUTENÇÃO DOS SERVIÇOS ADMINISTRATIVOS	500.000	0	0	470.000	30.000	0	0
PROMOVER O APERFEIÇOAMENTO DOS SERVIÇOS ADMINISTRATIVOS, TENDO EM VISTA MAXIMIZAR A PRODUTIVIDADE DO SERVIÇO PÚBLICO MUNICIPAL							
0002 - Fiscal	500.000	0	0	470.000	30.000	0	0
1.500 Recursos não vinculados de Impostos	500.000	0	0	470.000	30.000	0	0
15 - Urbanismo	9.892.581	4.473.566	0	4.762.015	657.000	0	0
122 - Administração Geral	4.675.566	4.473.566	0	145.000	57.000	0	0
5001 - APRIMORAMENTO E MANUTENÇÃO DOS SERVIÇOS ADMINISTRATIVOS	4.523.566	4.473.566	0	50.000	0	0	0
342619 - REMUNERAÇÃO DO PESSOAL ATIVO	4.523.566	4.473.566	0	50.000	0	0	0
EFETUAR O PAGAMENTO DA REMUNERAÇÃO E DOS ENCARGOS DO PESSOAL ATIVO							
0002 - Fiscal	4.523.566	4.473.566	0	50.000	0	0	0
1.500 Recursos não vinculados de Impostos	4.523.566	4.473.566	0	50.000	0	0	0
5583 - 5583-OFICINA DE SERVIÇOS DE MANUTENÇÃO E ZELADORIA	152.000	0	0	95.000	57.000	0	0
091605 - MANUTENÇÃO DAS ATIVIDADES ADMINISTRATIVAS DA OFICINA DE SERVIÇOS E ZELADORIA - DSU	152.000	0	0	95.000	57.000	0	0
AQUISIÇÃO DE EQUIPAMENTOS PARA REALIZAÇÃO DE SERVIÇOS DE MARCENARIA, SERRALHERIA E PINTURA							
0002 - Fiscal	152.000	0	0	95.000	57.000	0	0
1.500 Recursos não vinculados de Impostos	152.000	0	0	95.000	57.000	0	0
452 - Serviços Urbanos	5.217.015	0	0	4.617.015	600.000	0	0
5189 - 5189-PARQUES, PRAÇAS E JARDINS	5.217.015	0	0	4.617.015	600.000	0	0
094254 - CONSTRUÇÃO, MANUTENÇÃO E ZELADORIA EM PRAÇAS, ÁREAS DE LAZER E DEMAIS LOGRADOUROS PÚBLICOS - DSU	5.217.015	0	0	4.617.015	600.000	0	0
ZELAR E MANTER PRAÇAS, JARDINS, PARQUES E LOGRADOUROS PÚBLICOS, MELHORANDO A URBANIZAÇÃO							
0002 - Fiscal	5.217.015	0	0	4.617.015	600.000	0	0
1.500 Recursos não vinculados de Impostos	5.217.015	0	0	4.617.015	600.000	0	0
20 - Agricultura	500.000	0	0	400.000	100.000	0	0
541 - Preservação e Conservação Ambiental	500.000	0	0	400.000	100.000	0	0
5266 - 5266-PRESERVAÇÃO DOS RECURSOS NATURAIS E RENOVÁVEIS	500.000	0	0	400.000	100.000	0	0
342421 - AQUISIÇÃO DE SEMENTES, PLANTAS ORNAMENTAIS, GRAMÍCEAS E SUBSTRATOS	500.000	0	0	400.000	100.000	0	0
ADQUIRIR GRAMA, PLANTAS E SEMENTES E PRODUIR MUDAS COM O OBJETIVO DE SUBSTITUIR AS PLANTAS AS ATUAIS NAS IMPLANTAÇÃO DO PROGRAMA DE PAISAGISMO DA CAPITAL							



PREFEITURA MUNICIPAL DE JOÃO PESSOA

Demonstrativo da Despesa por Programa de Trabalho e Órgão

Ano Base: 2026
R\$

Recursos de Todas as Fontes

Especificações	TOTAL	DESPESAS CORRENTES			DESPESAS DE CAPITAL		
		Pessoal e Encargos Sociais	Juros e Encargos da Dívida	Outras Despesas Correntes	Investimentos	Inversões Financeiras	Amortização da Dívida
Unidade 34101 - SESUZ - AÇÕES DE GOVERNO	10.892.581	4.473.566	0	5.632.015	787.000	0	0
0002 - Fiscal	500.000	0	0	400.000	100.000	0	0
1.500 Recursos não vinculados de Impostos	500.000	0	0	400.000	100.000	0	0



PREFEITURA MUNICIPAL DE JOÃO PESSOA

Demonstrativo da Despesa por Programa de Trabalho e Órgão

Ano Base: 2026
R\$

Recursos de Todas as Fontes

Especificações	TOTAL	DESPESAS CORRENTES			DESPESAS DE CAPITAL		
		Pessoal e Encargos Sociais	Juros e Encargos da Dívida	Outras Despesas Correntes	Investimentos	Inversões Financeiras	Amortização da Dívida
Órgão 35000 - SECRETARIA MUNICIPAL DE CUIDADO E PROTEÇÃO ANIMAL	17.051.000	3.063.110	0	13.785.890	202.000	0	0
Unidade 35101 - SMCPA - AÇÕES DE GOVERNO	17.051.000	3.063.110	0	13.785.890	202.000	0	0
04 - Administração	355.000	0	0	235.000	120.000	0	0
122 - Administração Geral	355.000	0	0	235.000	120.000	0	0
5001 - APRIMORAMENTO E MANUTENÇÃO DOS SERVIÇOS ADMINISTRATIVOS	355.000	0	0	235.000	120.000	0	0
352041 - MANUTENÇÃO DOS SERVIÇOS ADMINISTRATIVOS	355.000	0	0	235.000	120.000	0	0
PROMOVER O APERFEIÇOAMENTO DOS SERVIÇOS ADMINISTRATIVOS, TENDO EM VISTA MAXIMIZAR A PRODUTIVIDADE DO SERVIÇO PÚBLICO MUNICIPAL							
0002 - Fiscal	355.000	0	0	235.000	120.000	0	0
1.500 Recursos não vinculados de Impostos	355.000	0	0	235.000	120.000	0	0
18 - Gestão Ambiental	16.696.000	3.063.110	0	13.550.890	82.000	0	0
122 - Administração Geral	3.073.110	3.063.110	0	10.000	0	0	0
5001 - APRIMORAMENTO E MANUTENÇÃO DOS SERVIÇOS ADMINISTRATIVOS	3.073.110	3.063.110	0	10.000	0	0	0
352606 - REMUNERAÇÃO DO PESSOAL ATIVO	3.073.110	3.063.110	0	10.000	0	0	0
COORDENAR E CONTROLAR OS ASSUNTOS PERTINENTES A FOLHA DE PESSOAL DO ÓRGÃO							
0002 - Fiscal	3.073.110	3.063.110	0	10.000	0	0	0
1.500 Recursos não vinculados de Impostos	1.442.266	1.432.266	0	10.000	0	0	0
1.501 Outros Recursos não Vinculados	1.630.844	1.630.844	0	0	0	0	0
541 - Preservação e Conservação Ambiental	13.622.890	0	0	13.540.890	82.000	0	0
5294 - 5294-PROGRAMA DE CONSCIENTIZAÇÃO E PRESERVAÇÃO DO MEIO AMBIENTE	13.622.890	0	0	13.540.890	82.000	0	0
127007 - INSTALAÇÃO E MANUTENÇÃO DE UM HOSPITAL VETERINARIO E CLÍNICA VETERINARIA	13.326.890	0	0	13.324.890	2.000	0	0
EPIROMOVER O BEM ESTAR ANIMAL E CUIDADOS COM O MEIO AMBIENTE BUSCANDO EQUILÍBRIO NO CONTROLE DE ABANDONO DE ANIMAIS EM ÁREAS VERDES URBANA. COM AQUISIÇÃO DE BENS E SERVIÇOS, MEDICAÇÃO E ALIMENTOS PARA ANIMAIS.							
0002 - Fiscal	13.326.890	0	0	13.324.890	2.000	0	0
1.500 Recursos não vinculados de Impostos	3.326.890	0	0	3.324.890	2.000	0	0
1.501 Outros Recursos não Vinculados	10.000.000	0	0	10.000.000	0	0	0
127008 - POLITICAS PARA BEM ESTAR ANIMAL	266.000	0	0	186.000	80.000	0	0
AÇÕES DESTINADAS AO BEM ESTAR ANIMAL, COM ALIMENTAÇÃO, MEDICAMENTOS, EQUIPAMENTOS, MATERIAIS E INSUMOS, DESTINADOS AOS ANIMAIS DE RUA TUTELADOS E NÃO TUTELADOS.							
0002 - Fiscal	266.000	0	0	186.000	80.000	0	0
1.500 Recursos não vinculados de Impostos	266.000	0	0	186.000	80.000	0	0
357010 - CAMPANHAS INFORMATIVAS E EDUCATIVAS	30.000	0	0	30.000	0	0	0
DESPERTAR CONSCIÊNCIA DE PROTEÇÃO ANIMAL, COMBATE AOS MAUS TRATOS, INCENTIVO A ADOÇÃO ANIMAL COM CAMPANHAS EDUCATIVAS JUNTO A POPULAÇÃO EM GERAL.							
0002 - Fiscal	30.000	0	0	30.000	0	0	0
1.500 Recursos não vinculados de Impostos	30.000	0	0	30.000	0	0	0



PREFEITURA MUNICIPAL DE JOÃO PESSOA

Demonstrativo da Despesa por Programa de Trabalho e Órgão

Ano Base: 2026

R\$

Recursos de Todas as Fontes

Especificações		TOTAL	DESPESAS CORRENTES			DESPESAS DE CAPITAL		
			Pessoal e Encargos Sociais	Juros e Encargos da Dívida	Outras Despesas Correntes	Investimentos	Inversões Financeiras	Amortização da Dívida
Órgão	71000 - SECRETARIA DE GESTÃO GOVERNAMENTAL	549.702.336	139.734.340	0	253.528.996	156.437.000	2.000	0
Unidade	71101 - SEGGOV - AÇÕES DE GOVERNO	185.293.623	26.838.835	0	4.323.088	154.129.700	2.000	0
04 - Administração		42.875.423	26.838.835	0	3.936.288	12.100.300	0	0
121 - Planejamento e Orçamento		80.000	0	0	70.000	10.000	0	0
5097 - 5097-POLÍTICA DO DESENVOLVIMENTO DEMOCRÁTICO		80.000	0	0	70.000	10.000	0	0
712142 - CICLO DO ORÇAMENTO PARTICIPATIVO		70.000	0	0	60.000	10.000	0	0
ACOMPANHAR E AVALIAR A IMPLEMENTAÇÃO DAS AÇÕES DO ORÇAMENTO.								
0002 - Fiscal		70.000	0	0	60.000	10.000	0	0
1.500 Recursos não vinculados de Impostos		70.000	0	0	60.000	10.000	0	0
712772 - ORÇAMENTO PARTICIPATIVO - CRIANÇA		10.000	0	0	10.000	0	0	0
CONSCIENTIZAR A CRIANÇA QUANTO AO SEU PAPEL DENTRO DE UMA SOCIEDADE DE DIREITOS E DEVERES,								
0002 - Fiscal		10.000	0	0	10.000	0	0	0
1.500 Recursos não vinculados de Impostos		10.000	0	0	10.000	0	0	0
122 - Administração Geral		42.183.423	26.838.835	0	3.312.288	12.032.300	0	0
5001 - APROPRIAMENTO E MANUTENÇÃO DOS SERVIÇOS ADMINISTRATIVOS		30.038.923	26.838.835	0	2.512.088	688.000	0	0
711293 - CONSTRUÇÃO, REFORMA, RECUPERAÇÃO E AMPLIAÇÃO DE PRÓPRIOS MUNICIPAIS		36.000	0	0	11.000	25.000	0	0
EFETUAR AS CONSTRUÇÕES E ADAPTAÇÕES DE PRÓPRIOS MUNICIPAIS COM VISTAS A MELHORIA DAS CONDI								
0002 - Fiscal		36.000	0	0	11.000	25.000	0	0
1.500 Recursos não vinculados de Impostos		36.000	0	0	11.000	25.000	0	0
712041 - DEPARTAMENTO DE ADMINISTRAÇÃO E FINANÇAS - DAF		2.855.088	0	0	2.205.088	650.000	0	0
PROMOVER O APERFEIÇOAMENTO DOS SERVIÇOS ADMINISTRATIVOS TENDO EM VISTA MAXIMIZAR A PRODUTI								
0002 - Fiscal		2.855.088	0	0	2.205.088	650.000	0	0
1.500 Recursos não vinculados de Impostos		2.605.088	0	0	2.205.088	400.000	0	0
1.700 Outras Transferências de Convênios ou Repasses da União		250.000	0	0	0	250.000	0	0
712606 - REMUNERAÇÃO DE PESSOAL ATIVO		26.858.835	26.838.835	0	20.000	0	0	0
COORDENAR E CONTROLAR OS ASSUNTOS PERTINENTES A FOLHA DE PESSOAL DO ÓRGÃO								
0002 - Fiscal		26.858.835	26.838.835	0	20.000	0	0	0
1.500 Recursos não vinculados de Impostos		26.858.835	26.838.835	0	20.000	0	0	0
712913 - COORDENADORIA DO CERIMONIAL		23.000	0	0	22.000	1.000	0	0
ASSESSORAR O PREFEITO NAS AÇÕES SOCIAIS								
0002 - Fiscal		23.000	0	0	22.000	1.000	0	0
1.500 Recursos não vinculados de Impostos		23.000	0	0	22.000	1.000	0	0
714313 - ACOMPANHAMENTO DAS AÇÕES DO MUNICÍPIO JUNTO AOS		73.000	0	0	72.000	1.000	0	0
ÓRGÃOS DO GOVERNO FEDERAL E AGENCIAS								
PROMOVER O APERFEIÇOAMENTO DOS SERVIÇOS ADMINISTRATIVOS TENDO EM VISTA MAXIMIZAR A PRODUTI								



PREFEITURA MUNICIPAL DE JOÃO PESSOA

Demonstrativo da Despesa por Programa de Trabalho e Órgão

Ano Base: 2026

R\$

Recursos de Todas as Fontes

Especificações		TOTAL	DESPESAS CORRENTES			DESPESAS DE CAPITAL		
			Pessoal e Encargos Sociais	Juros e Encargos da Dívida	Outras Despesas Correntes	Investimentos	Inversões Financeiras	Amortização da Dívida
Unidade	71101 - SEGGOV - AÇÕES DE GOVERNO	185.293.623	26.838.835	0	4.323.088	154.129.700	2.000	0
0002 - Fiscal		73.000	0	0	72.000	1.000	0	0
1.500 Recursos não vinculados de Impostos		73.000	0	0	72.000	1.000	0	0
714388 - COORDENAÇÃO DE APOIO DO GABINETE DO PREFEITO		4.000	0	0	3.000	1.000	0	0
PROMOVER ARTICULAÇÕES ADMINISTRATIVAS E RELAÇÕES INTERSETORIAIS NECESSÁRIAS A INTEGRAÇÃO DAS DIVERSAS ÁREAS DE FUNCIONAMENTO DA PREFEITURA MUNICIPAL.								
INTERMEDIAR O CONTATO DIRETO DO CHEFE DO EXECUTIVO MUNICIPAL COM O PÚBLICO E TODOS OS SEGMENTOS DA SOCIEDADE.								
0002 - Fiscal		4.000	0	0	3.000	1.000	0	0
1.500 Recursos não vinculados de Impostos		4.000	0	0	3.000	1.000	0	0
714389 - COORDENAÇÃO DE PROJETOS ESPECIAIS		154.000	0	0	153.000	1.000	0	0
TEM POR OBJETIVO EXPLORAR POSSIBILIDADES PARA CAPTAÇÃO DE RECURSOS, ELABORAR ESTUDOS E PROJETOS ESPECIAIS COMO PROMOÇÃO DO DESENVOLVIMENTO URBANO INTEGRADO DO MUNICÍPIO, SUPERVISORAR, FISCALIZAR E ACOMPANHAR O DESENVOLVIMENTO DAS AÇÕES E OBRAS EXECUTADAS.								
0002 - Fiscal		154.000	0	0	153.000	1.000	0	0
1.500 Recursos não vinculados de Impostos		154.000	0	0	153.000	1.000	0	0
714390 - COORDENAÇÃO DE RELAÇÕES INSTITUCIONAIS		4.000	0	0	3.000	1.000	0	0
OBJETIVA FORTALECER A GESTÃO MUNICIPAL POR MEIO DE ARTICULAÇÕES E INTERLOCUÇÕES DE NATUREZA DAS POLÍTICAS INSTITUCIONAIS INTERNAS, COM ORGANIZAÇÕES DA SOCIEDADE CIVIL, COM OUTRAS INSTÂNCIAS LEGISLATIVAS, E COM DEMAIS ENTES FEDERADOS. BUSCANDO CONSTRUIR RELAÇÕES DE INTEGRAÇÃO E INTERSETORIALIDADE GOVERNAMENTAL, REALIZAR ASSESSORAMENTO PARA ASSUNTOS INTERNECIONAIS								
0002 - Fiscal		4.000	0	0	3.000	1.000	0	0
1.500 Recursos não vinculados de Impostos		4.000	0	0	3.000	1.000	0	0
714391 - COORDENADORIA DE ACOMPANHAMENTO INSTITUCIONAL		4.000	0	0	3.000	1.000	0	0
OBJETIVA ACOMPANHAR/MONITORAR SISTEMATICAMENTE O DESENVOLVIMENTO DAS METAS E PRIORIDADES DA GESTÃO, FISCALIZAR AS AÇÕES E OS ASSUNTOS DE NATUREZA INSTITUCIONAL, PROMOVER, INCENTIVAR E APOIAR AS AÇÕES DE INTEGRAÇÃO DOS ÓRGÃOS DA ADMINISTRAÇÃO MUNICIPAL, INCENTIVAR, APERFEIÇOANDO O ESTREITAMENTO DAS RELAÇÕES DO GOVERNOS MUNICIPAL E DEMAIS INSTITUIÇÕES DO MUNICÍPIO.								
0002 - Fiscal		4.000	0	0	3.000	1.000	0	0
1.500 Recursos não vinculados de Impostos		4.000	0	0	3.000	1.000	0	0
714392 - COORDENADORIA DE ARTICULAÇÃO POLÍTICA		4.000	0	0	3.000	1.000	0	0
ESTABELECIMENTO DE INTERLOCUÇÃO ATIVA E PERMANENTE PARA COM TODOS/AS OS REPRESENTANTES DE ÓRGÃOS DA GESTÃO PÚBLICA MUNICIPAL, ESTADUAL E FEDERAL, INDICANDO DIRETRIZES E PRIORIDADES NAS AÇÕES DE MEDIAÇÃO E/OU TOMADA DE DECISÃO, PLANEJANDO E PROPONDO, E BUSCANDO ESTRATÉGIAS DE MELHORIAS DOS INDICADORES MUNICIPAIS, PRIORIZANDO O DESENVOLVIMENTO, COMPROMISSO COM A ENTREGA DOS SERVIÇOS PÚBLICOS COM EXCE								



PREFEITURA MUNICIPAL DE JOÃO PESSOA

Demonstrativo da Despesa por Programa de Trabalho e Órgão

Ano Base: 2026
R\$

Recursos de Todas as Fontes

Especificações	TOTAL	DESPESAS CORRENTES			DESPESAS DE CAPITAL		
		Pessoal e Encargos Sociais	Juros e Encargos da Dívida	Outras Despesas Correntes	Investimentos	Inversões Financeiras	Amortização da Dívida
Unidade 71101 - SEGGOV - AÇÕES DE GOVERNO	185.293.623	26.838.835	0	4.323.088	154.129.700	2.000	0
0002 - Fiscal	4.000	0	0	3.000	1.000	0	0
1.500 Recursos não vinculados de Impostos	4.000	0	0	3.000	1.000	0	0
714393 - COORDENADORIA ESPECIAL DA PESSOA COM DEFICIÊNCIA TEM POR OBJETIVO ARTICULAR, PROPOR E ACOMPANHAR A FORMULAÇÃO E IMPLEMENTAÇÃO DE POLÍTICAS PÚBLICAS DE GARANTIA DOS DIREITOS PARA IDOSOS E PESSOAS COM DEFICIÊNCIA, INCLUSIVE ATRAVÉS DE AÇÕES INTERGOVERNAMENTAIS, BEM COMO DISSEMINAR A CULTURA DA ACESSIBILIDADE, E APOIAR E PARTICIPAR DE AÇÕES PROMOVIDAS POR INSTÂNCIAS REPRESENTATIVAS DA SOCIEDADE CIVIL (CONSELHOS, FÓRUMS, ENTIDADES NÃO-GOVERNAMENTAIS,	19.000	0	0	14.000	5.000	0	0
0002 - Fiscal	19.000	0	0	14.000	5.000	0	0
1.500 Recursos não vinculados de Impostos	19.000	0	0	14.000	5.000	0	0
714394 - COORDENARIA ESPECIAL DE INTEGRIDADE E GOVERNANÇA PROMOVER A GOVERNANÇA INSTITUCIONAL PROMOVENDO ESTRATÉGIAS E AÇÕES PARA UMA ORGANIZAÇÃO ESTRUTURADA, DESENVOLVER PROGRAMAS DE INTEGRIDADE OBJETIVANDO A GESTÃO DE RISCO E CONTROLE INTERNO CONSOLIDANDO A CULTURA ORGANIZACIONAL DE TRANSPARÊNCIA.	4.000	0	0	3.000	1.000	0	0
0002 - Fiscal	4.000	0	0	3.000	1.000	0	0
1.500 Recursos não vinculados de Impostos	4.000	0	0	3.000	1.000	0	0
5502 - 5502-PROGRAMA DE DESENVOLVIMENTO URBANO INTEGRADO E SUSTENTÁVEL DO MUNICÍPIO DE JOÃO PESS	10.244.000	0	0	100.000	10.144.000	0	0
711501 - EFICIÊNCIA E SUSTENTABILIDADE GOVERNAMENTAL PROMOVER O FORTALECIMENTO DA GESTÃO PÚBLICA MUNICIPAL	7.787.000	0	0	0	7.787.000	0	0
0002 - Fiscal	7.787.000	0	0	0	7.787.000	0	0
1.754 Recursos de Operações de Crédito	7.787.000	0	0	0	7.787.000	0	0
711614 - ADMINISTRAÇÃO DO PROGRAMA JOÃO PESSOA SUSTENTÁVEL PROMOVER A ADMINISTRAÇÃO DO PROGRAMA JOÃO PESSOA SUSTENTÁVEL	2.457.000	0	0	100.000	2.357.000	0	0
0002 - Fiscal	2.457.000	0	0	100.000	2.357.000	0	0
1.500 Recursos não vinculados de Impostos	100.000	0	0	100.000	0	0	0
1.754 Recursos de Operações de Crédito	2.357.000	0	0	0	2.357.000	0	0
7026 - PROGRAMA DE MOBILIDADE E DESENVOLVIMENTO URBANO, INTEGRADO E SUSTENTÁVEL - JOÃO PESSOA/PB	1.900.500	0	0	700.200	1.200.300	0	0
087103 - ADMINISTRAÇÃO E GESTÃO DO PROGRAMA DE MOBILIDADE E DESENVOLVIMENTO URBANO, INTEGRADO E SUSTENTÁVEL PROMOVER A ADMINISTRAÇÃO E GESTÃO DO PROGRAMA DA MOBILIDADE E DESENVOLVIMENTO URBANO, INTEGRADO E SUSTENTÁVEL	1.900.500	0	0	700.200	1.200.300	0	0
0002 - Fiscal	1.900.500	0	0	700.200	1.200.300	0	0
1.500 Recursos não vinculados de Impostos	700.200	0	0	700.000	200	0	0
1.754 Recursos de Operações de Crédito	1.200.300	0	0	200	1.200.100	0	0
123 - Administração Financeira	150.000	0	0	150.000	0	0	0



PREFEITURA MUNICIPAL DE JOÃO PESSOA

Demonstrativo da Despesa por Programa de Trabalho e Órgão

Ano Base: 2026
R\$

Recursos de Todas as Fontes

Especificações	TOTAL	DESPESAS CORRENTES			DESPESAS DE CAPITAL		
		Pessoal e Encargos Sociais	Juros e Encargos da Dívida	Outras Despesas Correntes	Investimentos	Inversões Financeiras	Amortização da Dívida
Unidade 71101 - SEGGOV - AÇÕES DE GOVERNO	185.293.623	26.838.835	0	4.323.088	154.129.700	2.000	0
5369 - 5369-APOIO LOGÍSTICO E/OU FINANCEIRO A REALIZAÇÃO DE EVENTOS E ENTIDADES DE CARÁTER PÚBLICO	150.000	0	0	150.000	0	0	0
712715 - APOIO LOGÍSTICO E/OU FINANCEIRO À REALIZAÇÃO DE EVENTOS. FORMALIZAR APOIO PARA A REALIZAÇÃO DE EVENTOS.	150.000	0	0	150.000	0	0	0
0002 - Fiscal	150.000	0	0	150.000	0	0	0
1.500 Recursos não vinculados de Impostos	150.000	0	0	150.000	0	0	0
126 - Tecnologia da Informação	462.000	0	0	404.000	58.000	0	0
5001 - APRIMORAMENTO E MANUTENÇÃO DOS SERVIÇOS ADMINISTRATIVOS	434.000	0	0	404.000	30.000	0	0
712907 - MANUTENÇÃO E EVOLUÇÃO DOS ATIVOS DE SOFTWARE NO ÂMBITO DA PMJP. MANTER ATUALIZADOS OS ATIVOS DE SOFTWARE DA PMJP-ADEQUAR A QUANTIDADE DE ATIVOS DE SOFTWARE AO NÍVEL DE DEMANDAS	290.000	0	0	290.000	0	0	0
0002 - Fiscal	290.000	0	0	290.000	0	0	0
1.500 Recursos não vinculados de Impostos	290.000	0	0	290.000	0	0	0
714130 - ADEQUAÇÃO E AMPLIAÇÃO DA INFRAESTRUTURA DE TECNOLOGIA DA INFORMAÇÃO E COMUNICAÇÃO ADEQUAR A INFRAESTRUTURA DE TECNOLOGIA DA INFORMAÇÃO AO NÍVEL DE DEMANDA DE SERVIÇOS	42.000	0	0	32.000	10.000	0	0
0002 - Fiscal	42.000	0	0	32.000	10.000	0	0
1.500 Recursos não vinculados de Impostos	42.000	0	0	32.000	10.000	0	0
714226 - ELABORAÇÃO E IMPLANTAÇÃO DA POLÍTICA DE SEGURANÇA DA INFORMAÇÃO NO ÂMBITO DA PMJP PROMOVER A PMJP DE DIRETRIZES DE CONTROLE E AUDITORIA DA SEGURANÇA DA INFORMAÇÃO, INSTITUIR A EQUIPE DE RESPOSTA A INCIDENTES DE SEGURANÇA DA INFORMAÇÃO	30.000	0	0	30.000	0	0	0
0002 - Fiscal	30.000	0	0	30.000	0	0	0
1.500 Recursos não vinculados de Impostos	30.000	0	0	30.000	0	0	0
714230 - ELABORAÇÃO E IMPLANTAÇÃO DO PROGRAMA DE CAPACITAÇÃO E QUALIFICAÇÃO DE PESSOAL DA ÁREA DE TI CAPACITAR EQUIPES DE TRABALHO PARA DESEMPENHAR COM MAIOR EFICIÊNCIA E EFICÁCIA AS ATIVIDADES DE COMPETÊNCIA UMTI: PROMOVER A QUALIFICAÇÃO NECESSÁRIA À PROGRESSO FUNCIONAL PREVISTA NO PCCR	10.000	0	0	10.000	0	0	0
0002 - Fiscal	10.000	0	0	10.000	0	0	0
1.500 Recursos não vinculados de Impostos	10.000	0	0	10.000	0	0	0
714232 - ADEQUAÇÃO E AMPLIAÇÃO DO DATACENTER MUNICIPAL ADEQUAR A CAPACIDADE DE PROCESSAMENTO E ARMAZENAMENTO DE INFORMAÇÕES DO DATACENTER MUNICIPAL AO NÍVEL DE DEMANDA	40.000	0	0	30.000	10.000	0	0
0002 - Fiscal	40.000	0	0	30.000	10.000	0	0
1.500 Recursos não vinculados de Impostos	40.000	0	0	30.000	10.000	0	0



PREFEITURA MUNICIPAL DE JOÃO PESSOA

Demonstrativo da Despesa por Programa de Trabalho e Órgão

Ano Base: 2026

R\$

Recursos de Todas as Fontes

Especificações	TOTAL	DESPESAS CORRENTES			DESPESAS DE CAPITAL		
		Pessoal e Encargos Sociais	Juros e Encargos da Dívida	Outras Despesas Correntes	Investimentos	Inversões Financeiras	Amortização da Dívida
Unidade 71101 - SEGGOV - AÇÕES DE GOVERNO	185.293.623	26.838.835	0	4.323.088	154.129.700	2.000	0
714233 - MANUTENÇÃO E EVOLUÇÃO DOS ATIVOS DE HARDWARE NO ÂMBITO DA PMJP	22.000	0	0	12.000	10.000	0	0
MANUTER ATUALIZADOS OS ATIVOS DE HARDWARE DA PMJP; ADEQUAR A QUANTIDADE DE ATIVOS DE SOFTWARE AO NÍVEL DE DEMANDAS							
0002 - Fiscal	22.000	0	0	12.000	10.000	0	0
1.500 Recursos não vinculados de Impostos	22.000	0	0	12.000	10.000	0	0
5552 - 5552-PROGRAMA DE DESENVOLVIMENTO URBANO INTEGRADO E SUSTENTÁVEL DO MUNICÍPIO DE JOÃO PESS	28.000	0	0	0	28.000	0	0
711619 - MODERNIZAÇÃO TECNOLÓGICA	28.000	0	0	0	28.000	0	0
FORTALECER A GESTÃO PÚBLICA							
0002 - Fiscal	28.000	0	0	0	28.000	0	0
1.754 Recursos de Operações de Crédito	28.000	0	0	0	28.000	0	0
06 - Segurança Pública	14.277.000	0	0	25.000	14.252.000	0	0
122 - Administração Geral	26.000	0	0	25.000	1.000	0	0
5001 - APRIMORAMENTO E MANUTENÇÃO DOS SERVIÇOS ADMINISTRATIVOS	26.000	0	0	25.000	1.000	0	0
712712 - ASSESSORIA MILITAR	26.000	0	0	25.000	1.000	0	0
PROMOVER O APERFEIÇOAMENTO DOS SERVIÇOS ADMINISTRATIVOS TENDO EM VISTA MAXIMIZAR A PRODUTIVIDADE NO ÂMBITO DA ASSESSORIA MILITAR							
0002 - Fiscal	26.000	0	0	25.000	1.000	0	0
1.500 Recursos não vinculados de Impostos	26.000	0	0	25.000	1.000	0	0
163 - Informação e Inteligência	14.251.000	0	0	0	14.251.000	0	0
5552 - 5552-PROGRAMA DE DESENVOLVIMENTO URBANO INTEGRADO E SUSTENTÁVEL DO MUNICÍPIO DE JOÃO PESS	14.251.000	0	0	0	14.251.000	0	0
711615 - CENTRO DE COOPERAÇÃO DA CIDADE	14.251.000	0	0	0	14.251.000	0	0
IMPLANTAÇÃO DE CENTRO DE COOPERAÇÃO DA CIDADE PARA MELHORIA DAS RESPOSTAS DA PREFEITURA AS DEMANDAS DE SERVIÇOS QUE GERAM IMPACTOS NA CIDADE.							
0002 - Fiscal	14.251.000	0	0	0	14.251.000	0	0
1.754 Recursos de Operações de Crédito	14.251.000	0	0	0	14.251.000	0	0
08 - Assistência Social	44.000	0	0	36.000	7.000	1.000	0
122 - Administração Geral	10.000	0	0	10.000	0	0	0
5001 - APRIMORAMENTO E MANUTENÇÃO DOS SERVIÇOS ADMINISTRATIVOS	10.000	0	0	10.000	0	0	0
712941 - BENEFÍCIOS ASSISTENCIAIS	10.000	0	0	10.000	0	0	0
PROPORCIONAR BENEFÍCIOS ASSISTENCIAIS A FAMÍLIA DO SERVIDOR, NA FORMA DE ASSISTÊNCIA SOCIAL							
0003 - Seguridade	10.000	0	0	10.000	0	0	0
1.500 Recursos não vinculados de Impostos	10.000	0	0	10.000	0	0	0
244 - Assistência Comunitária	7.000	0	0	0	6.000	1.000	0
5552 - 5552-PROGRAMA DE DESENVOLVIMENTO URBANO INTEGRADO E SUSTENTÁVEL DO MUNICÍPIO DE JOÃO PESS	7.000	0	0	0	6.000	1.000	0



PREFEITURA MUNICIPAL DE JOÃO PESSOA

Demonstrativo da Despesa por Programa de Trabalho e Órgão

Ano Base: 2026

R\$

Recursos de Todas as Fontes

Especificações	TOTAL	DESPESAS CORRENTES			DESPESAS DE CAPITAL		
		Pessoal e Encargos Sociais	Juros e Encargos da Dívida	Outras Despesas Correntes	Investimentos	Inversões Financeiras	Amortização da Dívida
Unidade 71101 - SEGGOV - AÇÕES DE GOVERNO	185.293.623	26.838.835	0	4.323.088	154.129.700	2.000	0
711618 - IMPLANTAÇÃO DO PLANO DE DESENVOLVIMENTO COMUNITÁRIO (PDC) DO COMPLEXO BEIRA RIO (CBR)	7.000	0	0	0	6.000	1.000	0
PROMOVER AÇÕES DE ACOMPANHAMENTO SOCIOECONÔMICO COM AS FAMÍLIAS, PROMOVER O ACOMPANHAMENTO DAS AÇÕES DE TRANSFORMAÇÕES SÓCIO-URBANÍSTICAS, AMBIENTAIS E ECONÔMICAS DO TERRITÓRIO, COM FOCO NAS ATIVIDADES DE REASSENTAMENTO DAS FAMÍLIAS ATUALMENTE EM SITUAÇÃO DE RISCO, COMO TAMBÉM NA MELHORIA GERAL DO BEM-ESTAR DE TODA A POPULAÇÃO DAS OITO COMUNIDADES.							
0002 - Fiscal	7.000	0	0	0	6.000	1.000	0
1.500 Recursos não vinculados de Impostos	7.000	0	0	0	6.000	1.000	0
1.754 Recursos de Operações de Crédito	6.000	0	0	0	5.000	1.000	0
422 - Direitos Individuais, Coletivos e Difusos	27.000	0	0	26.000	1.000	0	0
5551 - 5551-POLÍTICAS PÚBLICAS DE REPARAÇÃO E PROMOÇÃO DA IGUALDADE RACIAL E CIDADANIA LGBT.	27.000	0	0	26.000	1.000	0	0
714395 - CENTRO DE CIDADANIA PARA A POPULAÇÃO LGBT E DA IGUALDADE RACIAL	27.000	0	0	26.000	1.000	0	0
APOIO JURÍDICO, PSICOLÓGICO E DE ASSISTENTE SOCIAL PARA A POPULAÇÃO LGBT E DA IGUALDADE RA							
0003 - Seguridade	27.000	0	0	26.000	1.000	0	0
1.500 Recursos não vinculados de Impostos	27.000	0	0	26.000	1.000	0	0
14 - Direitos da Cidadania	5.500	0	0	5.500	0	0	0
422 - Direitos Individuais, Coletivos e Difusos	5.500	0	0	5.500	0	0	0
5551 - 5551-POLÍTICAS PÚBLICAS DE REPARAÇÃO E PROMOÇÃO DA IGUALDADE RACIAL E CIDADANIA LGBT.	5.500	0	0	5.500	0	0	0
714349 - APOIO PARA REALIZAÇÃO DE EVENTOS DA LGBT E DA IGUALDADE RACIAL	3.000	0	0	3.000	0	0	0
PROMOVER PALESTRAS, DEBATES, CONFERÊNCIAS, CONCURSOS, EXPOSIÇÕES, WORKSHOP, OFICINAS, INTE							
0002 - Fiscal	3.000	0	0	3.000	0	0	0
1.500 Recursos não vinculados de Impostos	3.000	0	0	3.000	0	0	0
714398 - JUVENTUDE VIVA MUNICIPAL	2.500	0	0	2.500	0	0	0
FORTALECER E REDIMENSIONAR O COMITÊ GESTOR MUNICIPAL DO PLANO JUVENTUDE VIVA NA PREVENÇÃO							
0002 - Fiscal	2.500	0	0	2.500	0	0	0
1.500 Recursos não vinculados de Impostos	2.500	0	0	2.500	0	0	0
15 - Urbanismo	85.704.700	0	0	300	85.704.400	0	0
127 - Ordenamento Territorial	21.150.800	0	0	150	21.150.650	0	0
7026 - PROGRAMA DE MOBILIDADE E DESENVOLVIMENTO URBANO, INTEGRADO E SUSTENTÁVEL - JOÃO PESSOA/PB	21.150.800	0	0	150	21.150.650	0	0
087100 - URBANIZAÇÃO E REVITALIZAÇÃO DO RIO JAGUARIBE	21.150.800	0	0	150	21.150.650	0	0



PREFEITURA MUNICIPAL DE JOÃO PESSOA

Demonstrativo da Despesa por Programa de Trabalho e Órgão

Ano Base: 2026
R\$

Recursos de Todas as Fontes

Especificações	TOTAL	DESPESAS CORRENTES			DESPESAS DE CAPITAL		
		Pessoal e Encargos Sociais	Juros e Encargos da Dívida	Outras Despesas Correntes	Investimentos	Inversões Financeiras	Amortização da Dívida
Unidade 71101 - SEGGOV - AÇÕES DE GOVERNO	185.293.623	26.838.835	0	4.323.088	154.129.700	2.000	0
REVITALIZAR O RIO JAGUARIBE, RECUPERAR SUAS MARGENS O SEU LEITO, CRIAR CONDIÇÕES HABITACIONAIS NECESSÁRIAS AO ATENDIMENTO DAS FAMÍLIAS ENVOLVIDAS COM REGULARIZAÇÃO FUNDIÁRIA, COM NOVAS E MELHORES RESIDÊNCIAS. DOTAR O BAIRRO DE MODERNAS CONDIÇÕES DA INFRAESTRUTURA E DE UM NOVO SISTEMA DE URBANIZAÇÃO, PAISAGISMO E EQUIPAMENTOS, ATRAVÉS DE ESTUDOS, PROJETOS E OBRAS.							
0002 - Fiscal	21.150.800	0	0	150	21.150.650	0	0
1.500 Recursos não vinculados de Impostos	350.400	0	0	50	350.350	0	0
1.703 Outras Transferências de Convênios ou Repasses dos Municípios	1.600.100	0	0	50	1.600.050	0	0
1.754 Recursos de Operações de Crédito	19.200.300	0	0	50	19.200.250	0	0
451 - Infra-Estrutura Urbana	64.553.900	0	0	150	64.553.750	0	0
5552 - 5552-PROGRAMA DE DESENVOLVIMENTO URBANO INTEGRADO E SUSTENTÁVEL DO MUNICÍPIO DE JOÃO PESS	3.000	0	0	0	3.000	0	0
711616 - PLANEJAMENTO URBANO SUSTENTÁVEL, INTEGRADO E GESTÃO DA CIDADE. IMPLEMENTAR PLANOS PARA FORTALECER O PLANEJAMENTO E A GESTÃO URBANA DA CIDADE.	3.000	0	0	0	3.000	0	0
0002 - Fiscal	3.000	0	0	0	3.000	0	0
1.754 Recursos de Operações de Crédito	3.000	0	0	0	3.000	0	0
7026 - PROGRAMA DE MOBILIDADE E DESENVOLVIMENTO URBANO, INTEGRADO E SUSTENTÁVEL - JOÃO PESSOA/PB	64.550.900	0	0	150	64.550.750	0	0
097102 - REESTRUTURAÇÃO DO SERVIÇO DE TRANSPORTE PÚBLICO E MELHORIA DA MOBILIDADE URBANA. ELABORAR E EXECUTAR PROJETOS E OBRAS DE MOBILIDADE, TRANSPORTE E ACESSIBILIDADE, COM FOCO NA INCLUSÃO SOCIAL E NO DESENVOLVIMENTO SUSTENTÁVEL DA CIDADE, CONTEMPLANDO A IMPLANTAÇÃO DE CORREDORES DE TRANSPORTE PÚBLICO E TERMINAIS DE INTEGRAÇÃO, A HIERARQUIZAÇÃO E REESTRUTURAÇÃO DO SISTEMA VIÁRIO DA ÁREA CENTRAL DE JOÃO PESSOA E A IMPLANTAÇÃO DE SOLUÇÕES DE MOBILIDADE E ACESSIBILIDADE INTEGRADAS.	64.550.900	0	0	150	64.550.750	0	0
0002 - Fiscal	64.550.900	0	0	150	64.550.750	0	0
1.500 Recursos não vinculados de Impostos	550.400	0	0	50	550.350	0	0
1.703 Outras Transferências de Convênios ou Repasses dos Municípios	1.000.100	0	0	50	1.000.050	0	0
1.754 Recursos de Operações de Crédito	63.000.400	0	0	50	63.000.350	0	0
16 - Habitação	39.061.000	0	0	0	39.061.000	0	0
482 - Habitação Urbana	39.061.000	0	0	0	39.061.000	0	0
5552 - 5552-PROGRAMA DE DESENVOLVIMENTO URBANO INTEGRADO E SUSTENTÁVEL DO MUNICÍPIO DE JOÃO PESS	39.061.000	0	0	0	39.061.000	0	0
711617 - PLANEJAMENTO E DESENVOLVIMENTO URBANO MELHORAMENTO DO HABITAT EM ASSENTAMENTOS IRREGULARES VULNERÁVEIS	39.061.000	0	0	0	39.061.000	0	0
0002 - Fiscal	39.061.000	0	0	0	39.061.000	0	0
1.500 Recursos não vinculados de Impostos	25.499.000	0	0	0	25.499.000	0	0



PREFEITURA MUNICIPAL DE JOÃO PESSOA

Demonstrativo da Despesa por Programa de Trabalho e Órgão

Ano Base: 2026
R\$

Recursos de Todas as Fontes

Especificações	TOTAL	DESPESAS CORRENTES			DESPESAS DE CAPITAL		
		Pessoal e Encargos Sociais	Juros e Encargos da Dívida	Outras Despesas Correntes	Investimentos	Inversões Financeiras	Amortização da Dívida
Unidade 71101 - SEGGOV - AÇÕES DE GOVERNO	185.293.623	26.838.835	0	4.323.088	154.129.700	2.000	0
1.754 Recursos de Operações de Crédito	13.562.000	0	0	0	13.562.000	0	0
18 - Gestão Ambiental	3.006.000	0	0	0	3.005.000	1.000	0
543 - Recuperação de Áreas Degradadas	3.006.000	0	0	0	3.005.000	1.000	0
5552 - 5552-PROGRAMA DE DESENVOLVIMENTO URBANO INTEGRADO E SUSTENTÁVEL DO MUNICÍPIO DE JOÃO PESS	3.006.000	0	0	0	3.005.000	1.000	0
711503 - SUSTENTABILIDADE AMBIENTAL E RECUPERAÇÃO DE ÁREAS DEGRADADAS PROMOVER AÇÕES DE SUSTENTABILIDADE AMBIENTAL E RECUPERAÇÃO DE ÁREAS DEGRADADAS	3.006.000	0	0	0	3.005.000	1.000	0
0002 - Fiscal	3.006.000	0	0	0	3.005.000	1.000	0
1.500 Recursos não vinculados de Impostos	3.000.000	0	0	0	3.000.000	0	0
1.754 Recursos de Operações de Crédito	6.000	0	0	0	5.000	1.000	0
28 - Encargos Especiais	320.000	0	0	320.000	0	0	0
845 - Transferências	300.000	0	0	300.000	0	0	0
5528 - 5528-ENCARGOS COM CONTRIBUIÇÕES, AUXÍLIOS E/OU SUBVENÇÕES SOCIAIS	300.000	0	0	300.000	0	0	0
717006 - DESPESA COM CONTRIBUIÇÕES, AUXÍLIOS E/OU SUBVENÇÕES SOCIAIS DESPESAS COM CONTRIBUIÇÕES, AUXÍLIOS E/OU SUBVENÇÕES SOCIAIS	300.000	0	0	300.000	0	0	0
PROMOVER AÇÕES RELACIONADAS COM O PAGAMENTO DE DESPESAS AS QUAIS NÃO CORRESPONDAM CONTRAPRESTAÇÃO DIRETA EM BENS E SERVIÇOS AGAMENTOS DE DESPESAS AS QUAIS NÃO CORRESPONDAMCONTRAPRESTAÇÃO DIRETA EM BENS E SERVIÇOS.							
0002 - Fiscal	300.000	0	0	300.000	0	0	0
1.500 Recursos não vinculados de Impostos	300.000	0	0	300.000	0	0	0
846 - Outros Encargos Especiais	20.000	0	0	20.000	0	0	0
7001 - 7001-ENCARGOS ESPECIAIS DA ADMINISTRAÇÃO PÚBLICA	20.000	0	0	20.000	0	0	0
717005 - ENCARGOS COM INDENIZAÇÕES E RESTITUIÇÕES DESENVOLVER ATIVIDADES RELACIONADAS COM PAGAMENTO DOS ENCARGOS COM INDENIZAÇÕES E RESTITUIÇÕES	20.000	0	0	20.000	0	0	0
0002 - Fiscal	20.000	0	0	20.000	0	0	0
1.500 Recursos não vinculados de Impostos	20.000	0	0	20.000	0	0	0



PREFEITURA MUNICIPAL DE JOÃO PESSOA

Demonstrativo da Despesa por Programa de Trabalho e Órgão

Ano Base: 2026

R\$

Recursos de Todas as Fontes

Especificações	TOTAL	DESPESAS CORRENTES			DESPESAS DE CAPITAL		
		Pessoal e Encargos Sociais	Juros e Encargos da Dívida	Outras Despesas Correntes	Investimentos	Inversões Financeiras	Amortização da Dívida
Unidade 71201 - SUPERINTENDÊNCIA DE LIMPEZA URBANA	282.489.783	62.520.795	0	218.357.688	1.611.300	0	0
04 - Administração	60.479.445	51.132.400	0	8.722.045	625.000	0	0
122 - Administração Geral	56.309.045	51.112.000	0	4.572.045	625.000	0	0
5001 - APRIMORAMENTO E MANUTENÇÃO DOS SERVIÇOS ADMINISTRATIVOS	56.309.045	51.112.000	0	4.572.045	625.000	0	0
582041 - MANUTENÇÃO DOS SERVIÇOS ADMINISTRATIVOS - - EMLUR	5.044.700	0	0	4.419.700	625.000	0	0
PROMOVER O APERFEIÇOAMENTO DOS SERVIÇOS ADMINISTRATIVOS , MAXIMIZAR A PRODUTIVIDADE DO SER							
0002 - Fiscal	5.044.700	0	0	4.419.700	625.000	0	0
1.500 Recursos não vinculados de Impostos	3.086.500	0	0	3.047.500	39.000	0	0
1.753 Controle dos recursos de taxas e contribuições vinculadas conforme legislação específicas.	1.858.200	0	0	1.272.200	586.000	0	0
1.799 Controle de outros recursos vinculados por lei, não enquadrado nas especificações anteriores.	100.000	0	0	100.000	0	0	0
582391 - ACESSORAMENTO SUPERIOR - EMLUR	86.345	0	0	86.345	0	0	0
PROMOVER A POLÍTICA MUNICIPAL DE GESTÃO DE RESÍDUOS SÓLIDOS ATRAVÉS DA SUPERVISÃO E COORD							
0002 - Fiscal	86.345	0	0	86.345	0	0	0
1.500 Recursos não vinculados de Impostos	86.345	0	0	86.345	0	0	0
582641 - REMUNERAÇÃO DE PESSOAL ATIVO-EMLUR - EMLUR	51.112.000	51.112.000	0	0	0	0	0
POLÍTICA DE REMUNERAÇÃO DE PESSOAL							
0002 - Fiscal	51.112.000	51.112.000	0	0	0	0	0
1.500 Recursos não vinculados de Impostos	51.102.000	51.102.000	0	0	0	0	0
1.753 Controle dos recursos de taxas e contribuições vinculadas conforme legislação específicas.	10.000	10.000	0	0	0	0	0
582660 - CONTRIBUIÇÃO PARA O PROGRAMA DE FORMAÇÃO DO PATRIMÔNIO DO SERVIDOR PÚBLICO - PASEP - EMLUR	66.000	0	0	66.000	0	0	0
ASSEGURAR AO SERVIDOR A CONTRIBUIÇÃO DE PATRIMÔNIO INDIVIDUAL PROGRESSIVO MEDIANTE O RECOL							
0002 - Fiscal	66.000	0	0	66.000	0	0	0
1.753 Controle dos recursos de taxas e contribuições vinculadas conforme legislação específicas.	66.000	0	0	66.000	0	0	0
846 - Outros Encargos Especiais	4.170.400	20.400	0	4.150.000	0	0	0
5001 - APRIMORAMENTO E MANUTENÇÃO DOS SERVIÇOS ADMINISTRATIVOS	4.170.400	20.400	0	4.150.000	0	0	0
582101 - ENCARGOS DE EXERCÍCIOS ANTERIORES - EMLUR	4.170.400	20.400	0	4.150.000	0	0	0
EFEITUAR O PAGAMENTO DE DESPESAS DE EXERCÍCIOS ENCERRADOS CUMPRINDO COMPROMISSOS RECONHECID							
0002 - Fiscal	4.170.400	20.400	0	4.150.000	0	0	0
1.500 Recursos não vinculados de Impostos	4.170.400	20.400	0	4.150.000	0	0	0
09 - Previdência Social	830.878	830.878	0	0	0	0	0
272 - Previdência do Regime Estatutário	830.878	830.878	0	0	0	0	0
5282 - 5282-CONTRIBUIÇÕES E ENCARGOS PREVIDENCIÁRIOS	830.878	830.878	0	0	0	0	0



PREFEITURA MUNICIPAL DE JOÃO PESSOA

Demonstrativo da Despesa por Programa de Trabalho e Órgão

Ano Base: 2026

R\$

Recursos de Todas as Fontes

Especificações	TOTAL	DESPESAS CORRENTES			DESPESAS DE CAPITAL		
		Pessoal e Encargos Sociais	Juros e Encargos da Dívida	Outras Despesas Correntes	Investimentos	Inversões Financeiras	Amortização da Dívida
Unidade 71201 - SUPERINTENDÊNCIA DE LIMPEZA URBANA	282.489.783	62.520.795	0	218.357.688	1.611.300	0	0
582400 - CONTRIBUIÇÃO PARA O INSTITUTO DE PREVIDÊNCIA MUNICIPAL - IPM - EMLUR	830.878	830.878	0	0	0	0	0
ASSEGURAR A POLÍTICA DE SEGURIDADE SOCIAL DEFINIDA NA LEGISLAÇÃO VIGENTE EM BENEFÍCIO DOS							
0003 - Seguridade	830.878	830.878	0	0	0	0	0
1.500 Recursos não vinculados de Impostos	830.878	830.878	0	0	0	0	0
15 - Urbanismo	210.131.343	0	0	209.145.043	986.300	0	0
452 - Serviços Urbanos	210.131.343	0	0	209.145.043	986.300	0	0
5126 - 5126-AÇÃO OPERACIONAL	210.131.343	0	0	209.145.043	986.300	0	0
582179 - MANUTENÇÃO DE SERVIÇOS OPERACIONAIS - EMLUR	210.131.343	0	0	209.145.043	986.300	0	0
DOTAR O SUPORTE OPERACIONAL E APERFEIÇOAR O PROCESSO DA LIMPEZA URBANA CRIANDO MEIOS PARA							
0002 - Fiscal	210.131.343	0	0	209.145.043	986.300	0	0
1.500 Recursos não vinculados de Impostos	185.072.719	0	0	185.035.019	37.700	0	0
1.501 Outros Recursos não Vinculados	22.728.824	0	0	22.728.824	0	0	0
1.700 Outras Transferências de Convênios ou Repasses da União	35.000	0	0	20.000	15.000	0	0
1.753 Controle dos recursos de taxas e contribuições vinculadas conforme legislação específicas.	2.294.800	0	0	1.361.200	933.600	0	0
28 - Encargos Especiais	11.048.117	10.557.517	0	490.600	0	0	0
271 - Previdência Básica	10.502.720	10.502.720	0	0	0	0	0
5280 - 5280-ENCARGOS COM A PREVIDÊNCIA SOCIAL	10.502.720	10.502.720	0	0	0	0	0
582397 - ENCARGOS COM A PREVIDÊNCIA SOCIAL - INSS - EMLUR	10.502.720	10.502.720	0	0	0	0	0
ASSEGURAR A POLÍTICA DA SEGURIDADE SOCIAL DEFINIDA EM LEGISLAÇÃO VIGENTE, PARA OS DETENTOR							
0002 - Fiscal	10.502.720	10.502.720	0	0	0	0	0
1.500 Recursos não vinculados de Impostos	10.502.720	10.502.720	0	0	0	0	0
845 - Transferências	258.300	0	0	258.300	0	0	0
5528 - 5528-ENCARGOS COM CONTRIBUIÇÕES, AUXÍLIOS E/OU SUBVENÇÕES SOCIAIS	258.300	0	0	258.300	0	0	0
584295 - CONTRIBUIÇÃO PARA O PLANO DE SAÚDE DOS SERVIDORES DA EMLUR - EMLUR	258.300	0	0	258.300	0	0	0
PROMOVER ATENDIMENTO DOS FUNCIONÁRIOS DA EMLUR ATRAVES PLANO SAÚDE.							
0002 - Fiscal	258.300	0	0	258.300	0	0	0
1.500 Recursos não vinculados de Impostos	258.300	0	0	258.300	0	0	0
846 - Outros Encargos Especiais	287.097	54.797	0	232.300	0	0	0
7001 - 7001-ENCARGOS ESPECIAIS DA ADMINISTRAÇÃO PÚBLICA	287.097	54.797	0	232.300	0	0	0
587002 - EXECUÇÃO DE SENTENÇAS JUDICIAIS - EMLUR	287.097	54.797	0	232.300	0	0	0
CUMPRIR DECISÕES JUDICIAIS							
0002 - Fiscal	287.097	54.797	0	232.300	0	0	0
1.500 Recursos não vinculados de Impostos	287.097	54.797	0	232.300	0	0	0



PREFEITURA MUNICIPAL DE JOÃO PESSOA

Demonstrativo da Despesa por Programa de Trabalho e Órgão

Ano Base: 2026

R\$

Recursos de Todas as Fontes

Especificações	TOTAL	DESPESAS CORRENTES			DESPESAS DE CAPITAL		
		Pessoal e Encargos Sociais	Juros e Encargos da Dívida	Outras Despesas Correntes	Investimentos	Inversões Financeiras	Amortização da Dívida
Unidade 71202 - SUPERINTENDÊNCIA EXECUTIVA DE MOBILIDADE URBANA DE JOÃO PESSOA	81.918.930	50.374.710	0	30.848.220	696.000	0	0
02 - Judiciária	50.000	0	0	50.000	0	0	0
846 - Outros Encargos Especiais	50.000	0	0	50.000	0	0	0
5049 - 5049-EXECUÇÃO DAS SENTENÇAS JUDICIÁRIAS	50.000	0	0	50.000	0	0	0
597002 - EXECUÇÃO DE SENTENÇAS JUDICIAIS - SEMOB CUMPRIR SENTENÇAS JUDICIAIS	50.000	0	0	50.000	0	0	0
0002 - Fiscal	50.000	0	0	50.000	0	0	0
1.752 Recursos Vinculados ao Trânsito	50.000	0	0	50.000	0	0	0
04 - Administração	59.760.469	50.374.710	0	8.962.759	423.000	0	0
122 - Administração Geral	59.360.469	50.374.710	0	8.562.759	423.000	0	0
5001 - APRIMORAMENTO E MANUTENÇÃO DOS SERVIÇOS ADMINISTRATIVOS	59.360.469	50.374.710	0	8.562.759	423.000	0	0
592041 - MANUTENÇÃO DOS SERVIÇOS ADMINISTRATIVOS	3.228.759	0	0	2.806.759	423.000	0	0
PROMOVER O APERFEIÇOAMENTO DOS SERVIÇOS ADMINISTRATIVOS, MAXIMIZAR A PRODUTIVIDADE DO SER							
0002 - Fiscal	3.228.759	0	0	2.806.759	423.000	0	0
1.500 Recursos não vinculados de Impostos	226.759	0	0	226.759	0	0	0
1.501 Outros Recursos não Vinculados	3.000	0	0	2.000	1.000	0	0
1.752 Recursos Vinculados ao Trânsito	3.000.000	0	0	2.578.000	422.000	0	0
592587 - MANUTENÇÃO DOS SERVIÇOS DE PESSOAL - SEMOB	55.374.710	50.374.710	0	5.000.000	0	0	0
REMUNERAÇÃO DO PESSOAL DA ATIVA							
0002 - Fiscal	55.374.710	50.374.710	0	5.000.000	0	0	0
1.500 Recursos não vinculados de Impostos	55.363.710	50.363.710	0	5.000.000	0	0	0
1.752 Recursos Vinculados ao Trânsito	11.000	11.000	0	0	0	0	0
594506 - ENCARGOS COM COMBUSTÍVEIS E LUBRIFICANTES	756.000	0	0	756.000	0	0	0
DESPESAS COM COMBUSTÍVEL E LUBRIFICANTES							
0002 - Fiscal	756.000	0	0	756.000	0	0	0
1.501 Outros Recursos não Vinculados	1.000	0	0	1.000	0	0	0
1.752 Recursos Vinculados ao Trânsito	755.000	0	0	755.000	0	0	0
331 - Proteção e Benefícios ao Trabalhador	400.000	0	0	400.000	0	0	0
5326 - 5326-CONTRIBUIÇÃO PARA PROGRAMA FORM DO PATRIM.DM SERV PUBLICO	400.000	0	0	400.000	0	0	0
592627 - CONTRIBUIÇÃO PARA FORMAÇÃO DO PASEP	400.000	0	0	400.000	0	0	0
ASSEGURAR PATRIMÔNIO INDIVIDUAL DO SERVIDOR PÚBLICO							
0002 - Fiscal	400.000	0	0	400.000	0	0	0
1.752 Recursos Vinculados ao Trânsito	400.000	0	0	400.000	0	0	0
08 - Assistência Social	10.000	0	0	10.000	0	0	0
122 - Administração Geral	10.000	0	0	10.000	0	0	0
5001 - APRIMORAMENTO E MANUTENÇÃO DOS SERVIÇOS ADMINISTRATIVOS	10.000	0	0	10.000	0	0	0
594510 - ASSEGURAR AUXÍLIO FUNERAL AO SERVIDOR	10.000	0	0	10.000	0	0	0



PREFEITURA MUNICIPAL DE JOÃO PESSOA

Demonstrativo da Despesa por Programa de Trabalho e Órgão

Ano Base: 2026

R\$

Recursos de Todas as Fontes

Especificações	TOTAL	DESPESAS CORRENTES			DESPESAS DE CAPITAL		
		Pessoal e Encargos Sociais	Juros e Encargos da Dívida	Outras Despesas Correntes	Investimentos	Inversões Financeiras	Amortização da Dívida
Unidade 71202 - SUPERINTENDÊNCIA EXECUTIVA DE MOBILIDADE URBANA DE JOÃO PESSOA	81.918.930	50.374.710	0	30.848.220	696.000	0	0
PROPORCIONAR BENEFÍCIOS ASSISTENCIAIS AO SERVIDOR E FAMÍLIA NA FORMA ASSISTENCIAL E SOCIAL							
0003 - Seguridade	10.000	0	0	10.000	0	0	0
1.752 Recursos Vinculados ao Trânsito	10.000	0	0	10.000	0	0	0
26 - Transporte	22.048.461	0	0	21.775.461	273.000	0	0
782 - Transporte Rodoviário	22.048.461	0	0	21.775.461	273.000	0	0
5020 - 5020-CONTROLE E SEGURANÇA DO TRÁFEGO URBANO	22.048.461	0	0	21.775.461	273.000	0	0
592046 - MONITORAMENTO E FISCALIZAÇÃO ELETRÔNICA	10.341.000	0	0	10.341.000	0	0	0
PROMOVER O MONITORAMENTO ELETRÔNICO COMO FORMA DE PROPORCIONAR UMA MELHOR SEGURANÇA NO TRÁ							
0002 - Fiscal	10.341.000	0	0	10.341.000	0	0	0
1.501 Outros Recursos não Vinculados	1.000	0	0	1.000	0	0	0
1.752 Recursos Vinculados ao Trânsito	10.097.000	0	0	10.097.000	0	0	0
1.763 Controle dos recursos de taxas e contribuições vinculadas conforme legislação específicas	243.000	0	0	243.000	0	0	0
592048 - SINALIZAÇÃO HORIZONTAL, VERTICAL E SEMAFÓRICA	3.328.525	0	0	3.327.525	1.000	0	0
ATENDER DESPESAS COM SINALIZAÇÃO DAS RUAS E AVENIDAS DA CAPITAL.							
0002 - Fiscal	3.328.525	0	0	3.327.525	1.000	0	0
1.501 Outros Recursos não Vinculados	2.000	0	0	2.000	0	0	0
1.752 Recursos Vinculados ao Trânsito	3.326.525	0	0	3.325.525	1.000	0	0
592049 - MONITORAMENTO, FISCALIZAÇÃO E CONTROLE DO TRÁFEGO URBANO	8.023.000	0	0	7.822.000	201.000	0	0
FISCALIZAR E CONTROLAR O TRÁFEGO URBANO, DOTAR O ÓRGÃO DE INSTRUMENTOS CAPAZES DE AGILIZAR							
0002 - Fiscal	8.023.000	0	0	7.822.000	201.000	0	0
1.500 Recursos não vinculados de Impostos	20.000	0	0	20.000	0	0	0
1.501 Outros Recursos não Vinculados	3.000	0	0	2.000	1.000	0	0
1.752 Recursos Vinculados ao Trânsito	8.000.000	0	0	7.800.000	200.000	0	0
592051 - CAMPANHAS INFORMATIVAS E EDUCATIVAS	102.000	0	0	102.000	0	0	0
PROMOVER CAMPANHAS EDUCATIVAS E INFORMATIVAS SOBRE OPERAÇÃO E EXPLORAÇÃO DOS SERVIÇOS DE							
0002 - Fiscal	102.000	0	0	102.000	0	0	0
1.501 Outros Recursos não Vinculados	2.000	0	0	2.000	0	0	0
1.752 Recursos Vinculados ao Trânsito	100.000	0	0	100.000	0	0	0
592053 - CAPACITAÇÃO DE RECURSOS HUMANOS	129.936	0	0	129.936	0	0	0
PROMOVER A QUALIFICAÇÃO DO PESSOAL TÉCNICO E ADMINISTRATIVO DO ÓRGÃO E OPERADORES DO SISTE							
0002 - Fiscal	129.936	0	0	129.936	0	0	0
1.500 Recursos não vinculados de Impostos	78.936	0	0	78.936	0	0	0



PREFEITURA MUNICIPAL DE JOÃO PESSOA

Demonstrativo da Despesa por Programa de Trabalho e Órgão

Ano Base: 2026

R\$

Recursos de Todas as Fontes

Especificações	TOTAL	DESPESAS CORRENTES			DESPESAS DE CAPITAL		
		Pessoal e Encargos Sociais	Juros e Encargos da Dívida	Outras Despesas Correntes	Investimentos	Inversões Financeiras	Amortização da Dívida
Unidade 71202 - SUPERINTENDÊNCIA EXECUTIVA DE MOBILIDADE URBANA DE JOÃO PESSOA	81.918.930	50.374.710	0	30.848.220	696.000	0	0
1.501 Outros Recursos não Vinculados	1.000	0	0	1.000	0	0	0
1.752 Recursos Vinculados ao Trânsito	50.000	0	0	50.000	0	0	0
594496 - IMPLANTAÇÃO DE ESCOLA DE TRÂNSITO - SEMOB	22.000	0	0	0	22.000	0	0
ATENDER DESPESAS COM CONSTRUÇÃO DE ESCOLA MUNICIPAL DE TRÂNSITO							
0002 - Fiscal	22.000	0	0	0	22.000	0	0
1.501 Outros Recursos não Vinculados	2.000	0	0	0	2.000	0	0
1.752 Recursos Vinculados ao Trânsito	20.000	0	0	0	20.000	0	0
594512 - OBRAS E SERVIÇOS DE ENGENHARIA DE TRÁFEGO E DE CAMPO	102.000	0	0	53.000	49.000	0	0
OBRAS E SERVIÇOS DE ENGENHARIA DE TRÁFEGO E DE CAMPO							
0002 - Fiscal	102.000	0	0	53.000	49.000	0	0
1.501 Outros Recursos não Vinculados	2.000	0	0	1.000	1.000	0	0
1.752 Recursos Vinculados ao Trânsito	100.000	0	0	52.000	48.000	0	0
28 - Encargos Especiais	50.000	0	0	50.000	0	0	0
846 - Outros Encargos Especiais	50.000	0	0	50.000	0	0	0
7001 - ENCARGOS ESPECIAIS DA ADMINISTRAÇÃO PÚBLICA	50.000	0	0	50.000	0	0	0
597096 - ENCARGOS COM INDENIZAÇÕES E RESTITUIÇÕES - SEMOB	50.000	0	0	50.000	0	0	0
ASSEGURAR O PAGAMENTO COM INDENIZAÇÕES E RESTITUIÇÕES							
0002 - Fiscal	50.000	0	0	50.000	0	0	0
1.752 Recursos Vinculados ao Trânsito	50.000	0	0	50.000	0	0	0



PREFEITURA MUNICIPAL DE JOÃO PESSOA

Demonstrativo da Despesa por Programa de Trabalho e Órgão

Ano Base: 2026

R\$

Recursos de Todas as Fontes

Especificações	TOTAL	DESPESAS CORRENTES			DESPESAS DE CAPITAL		
		Pessoal e Encargos Sociais	Juros e Encargos da Dívida	Outras Despesas Correntes	Investimentos	Inversões Financeiras	Amortização da Dívida
Órgão 72000 - SECRETARIA DE DIREITOS HUMANOS E CIDADANIA	56.958.256	29.825.623	0	23.775.725	3.356.908	0	0
Unidade 72101 - SEDHUC - AÇÕES DE GOVERNO	19.866.359	11.315.623	0	6.729.759	1.820.977	0	0
04 - Administração							
122 - Administração Geral	11.635.623	11.215.623	0	420.000	0	0	0
5001 - APRIMORAMENTO E MANUTENÇÃO DOS SERVIÇOS ADMINISTRATIVOS	11.635.623	11.215.623	0	420.000	0	0	0
722606 - REMUNERAÇÃO DE PESSOAL ATIVO	11.235.623	11.215.623	0	20.000	0	0	0
COORDENAR E CONTROLAR OS ASSUNTOS PERTINENTES A FOLHA DE PESSOAL DO ÓRGÃO							
0002 - Fiscal	11.235.623	11.215.623	0	20.000	0	0	0
1.500 Recursos não vinculados de Impostos	11.235.623	11.215.623	0	20.000	0	0	0
723179 - MANUTENÇÃO ADMINISTRATIVA GERAL DA SEDHUC, CASA DOS CONSELHOS DE DIREITOS E FUNDOS	400.000	0	0	400.000	0	0	0
MANUTER OS EQUIPAMENTOS E UNIDADES VINCULADAS A SEDHUC, FUNDOS E CASA DOS CONSELHOS VINCULADOS A ESTRUTURA DESTA SECRETARIA							
0002 - Fiscal	400.000	0	0	400.000	0	0	0
1.500 Recursos não vinculados de Impostos	400.000	0	0	400.000	0	0	0
08 - Assistência Social	7.749.977	100.000	0	5.830.000	1.819.977	0	0
243 - Assistência à Criança e ao Adolescente	900.000	0	0	900.000	0	0	0
5565 - PROTEÇÃO ESPECIAL DE MÉDIA E ALTA COMPLEXIDADE - MAC	900.000	0	0	900.000	0	0	0
722254 - ACOLOHIMENTO INSTITUCIONAL PARA CRIANÇA E ADOLESCENTES EM VULNERABILIDADE SOCIAL - PVIDA	900.000	0	0	900.000	0	0	0
OFERTAR PROTEÇÃO E DEFESA DE CRIANÇA E ADOLESCENTE EM VULNERABILIDADE SOCIAL, EM CARÁTER EXCEPCIONAL E EMERGENTE							
0003 - Seguridade	900.000	0	0	900.000	0	0	0
1.500 Recursos não vinculados de Impostos	900.000	0	0	900.000	0	0	0
244 - Assistência Comunitária	6.849.977	100.000	0	4.930.000	1.819.977	0	0
5000 - PROGRAMA PRIMEIRA INFÂNCIA COM QUALIDADE	300.000	100.000	0	200.000	0	0	0
727108 - PROGRAMA PRIMEIRA INFÂNCIA - PACTO PARAIBANO PELA PRIMEIRA INFÂNCIA	300.000	100.000	0	200.000	0	0	0
GARANTIR OS DIREITOS SOCIAIS A EDUCAÇÃO, A SAÚDE, A ALIMENTAÇÃO, O TRABALHO, A MORADIA, O TRANSPORTE, O LAZER, A SEGURANÇA, A PREVIDÊNCIA SOCIAL, A PROTEÇÃO À MATERNIDADE E À INFÂNCIA							
0003 - Seguridade	300.000	100.000	0	200.000	0	0	0
1.500 Recursos não vinculados de Impostos	300.000	100.000	0	200.000	0	0	0
5570 - PROTEÇÃO SOCIAL BÁSICA	1.530.000	0	0	1.530.000	0	0	0
722229 - PROGRAMAS E SERVIÇOS DA PROTEÇÃO SOCIAL BÁSICA (IGD, CRAS, SCFV, PRIMEIRA INFÂNCIA, ACESSUAS)	1.530.000	0	0	1.530.000	0	0	0
REALIZAR AÇÕES QUE CONTRIBUAM PARA MINIMIZAÇÃO DA VULNERABILIDADE SOCIAL, BEM COMO, FORTALECIMENTO DE VÍNCULOS FAMILIARES/ASSEGURAR O ENCAMINHAMENTO QUANDO NECESSÁRIO A PROTEÇÃO SOCIAL ESPECIAL							
0003 - Seguridade	1.530.000	0	0	1.530.000	0	0	0



PREFEITURA MUNICIPAL DE JOÃO PESSOA

Demonstrativo da Despesa por Programa de Trabalho e Órgão

Ano Base: 2026
R\$

Recursos de Todas as Fontes								
Especificações	TOTAL	DESPESAS CORRENTES			DESPESAS DE CAPITAL			
		Pessoal e Encargos Sociais	Juros e Encargos da Dívida	Outras Despesas Correntes	Investimentos	Inversões Financeiras	Amortização da Dívida	
Unidade 72101 - SEDHUC - AÇÕES DE GOVERNO	19.866.359	11.315.623	0	6.729.759	1.820.977	0	0	
1.500 Recursos não vinculados de Impostos	1.530.000	0	0	1.530.000	0	0	0	
5585 - PROTEÇÃO ESPECIAL DE MÉDIA E ALTA COMPLEXIDADE - MAC	3.511.977	0	0	3.200.000	311.977	0	0	
724425 - PROTEÇÃO SOCIAL ESPECIAL DE MÉDIA E DE ALTA COMPLEXIDADE (CREAS, CENTRO-POP, CASA DE ACOLHIMENTO ASSEGURAR ATENDIMENTOS ESPECIALIZADOS AS VÍTIMAS DE VIOLAÇÕES DE DIREITOS E VULNERABILIDADE SOCIAL, INCLUSIVE DEMANDADAS PELO MPPB / IMPLANTAÇÃO DE NOVOS SERVIÇOS.	3.511.977	0	0	3.200.000	311.977	0	0	
0003 - Seguridade	3.511.977	0	0	3.200.000	311.977	0	0	
1.500 Recursos não vinculados de Impostos	3.511.977	0	0	3.200.000	311.977	0	0	
7027 - CONSTRUÇÃO, REFORMA, AMPLIAÇÃO, EQUIPAMENTOS DE SERVIÇOS DA ASSISTÊNCIA SOCIAL	1.508.000	0	0	0	1.508.000	0	0	
727103 - CONSTRUÇÃO E REFORMA DE UNIDADES VINCULADAS A SEDHUC CONSTRUÇÃO, REFORMA E MANUTENÇÃO DE UNIDADES VINCULADAS A SECRETARIA DE DIREITOS HUMANOS E CIDADANIA	1.508.000	0	0	0	1.508.000	0	0	
0002 - Fiscal	1.508.000	0	0	0	1.508.000	0	0	
1.500 Recursos não vinculados de Impostos	1.500.000	0	0	0	1.500.000	0	0	
1.706 a União	8.000	0	0	0	8.000	0	0	
Controle dos recursos transferidos pela União provenientes de emendas individuais impositivas ao orçamento da União, por meio de transferências especiais, nos termos do art. 166-A da Constituição Federal.								
28 - Encargos Especiais	480.759	0	0	479.759	1.000	0	0	
845 - Transferências	480.759	0	0	479.759	1.000	0	0	
5154 - 5154-APOIO À PESSOA COM DE DEFICIÊNCIA	480.759	0	0	479.759	1.000	0	0	
727056 - DESPESA COM CONTRIBUIÇÃO, AUXÍLIO E SUBVENÇÕES SOCIAIS REPASSE DE RECURSOS AS INSTITUIÇÕES INSCRITAS NOS CONSELHOS DE DIREITOS, VINCULADOS A SEDHUC, QUE ATENDAM AS AS POLÍTICAS PÚBLICAS QUE BENEFICIEM O PÚBLICO ALVO DO SUAS EM JOÃO PESSOA, POR MEIO DE EDITAIS E EMENDAS MUNICIPAIS	480.759	0	0	479.759	1.000	0	0	
0002 - Fiscal	480.759	0	0	479.759	1.000	0	0	
1.500 Recursos não vinculados de Impostos	478.759	0	0	478.759	0	0	0	
1.706 a União	2.000	0	0	1.000	1.000	0	0	
Controle dos recursos transferidos pela União provenientes de emendas individuais impositivas ao orçamento da União, por meio de transferências especiais, nos termos do art. 166-A da Constituição Federal.								



PREFEITURA MUNICIPAL DE JOÃO PESSOA

Demonstrativo da Despesa por Programa de Trabalho e Órgão

Ano Base: 2026
R\$

Recursos de Todas as Fontes								
Especificações	TOTAL	DESPESAS CORRENTES			DESPESAS DE CAPITAL			
		Pessoal e Encargos Sociais	Juros e Encargos da Dívida	Outras Despesas Correntes	Investimentos	Inversões Financeiras	Amortização da Dívida	
Unidade 72301 - FUNDO MUNICIPAL DOS DIREITOS DA CRIANÇA E DO ADOLESCENTE	6.176.137	0	0	5.901.137	275.000	0	0	
08 - Assistência Social	3.645.136	0	0	3.370.136	275.000	0	0	
243 - Assistência à Criança e ao Adolescente	3.645.136	0	0	3.370.136	275.000	0	0	
5000 - PROGRAMA PRIMEIRA INFÂNCIA COM QUALIDADE	931.376	0	0	931.376	0	0	0	
607064 - PROGRAMA FAMÍLIA GUARDIÃ SUBSIDIADA - OBRIGATÓRIO CFC PRIMEIRA INFÂNCIA ECA 1990 ARTIGO 260 MANUTENÇÃO DO PROGRAMA FAMÍLIA SUBSIDIADA - SUBSIDIAR FAMÍLIA OU PARENTES, COM VÍNCULO DE AFINIDADE E AFETIVIDADE PARA O FORTALECIMENTO DA FAMÍLIA - PACTO PARAIBANO PELA PRIMEIRA INFÂNCIA	415.638	0	0	415.638	0	0	0	
0002 - Fiscal	415.638	0	0	415.638	0	0	0	
1.500 Recursos não vinculados de Impostos	314.450	0	0	314.450	0	0	0	
1.501 Outros Recursos não Vinculados	1.000	0	0	1.000	0	0	0	
1.759 Recursos Vinculados a Fundos	100.188	0	0	100.188	0	0	0	
607065 - SERVIÇO DE ACOLHIMENTO EM FAMÍLIA ACOLHEDORA - OBRIGATÓRIO CFC CPRIMEIRA INFÂNCIA ECA 1990 ART 260 PROGRAMA DE ACOLHIMENTO FAMILIAR PREVISTO NO ECA, COM ALTERAÇÕES PELA LEI 12010 DE 2009. SUBSÍDIO PARA FAMÍLIA ACOLHEDORA - PACTO PARAIBANO PELA PRIMEIRA INFÂNCIA	515.738	0	0	515.738	0	0	0	
0002 - Fiscal	515.738	0	0	515.738	0	0	0	
1.500 Recursos não vinculados de Impostos	414.550	0	0	414.550	0	0	0	
1.501 Outros Recursos não Vinculados	1.000	0	0	1.000	0	0	0	
1.759 Recursos Vinculados a Fundos	100.188	0	0	100.188	0	0	0	
5152 - POLÍTICA DA CRIANÇA E DO ADOLESCENTE	2.713.760	0	0	2.438.760	275.000	0	0	
602287 - CAPACITAÇÃO DE PROFISSIONAIS DO SGDCA, (SINASE), DOS MEMBROS DO CPÇA E DOS CONSELHEIROS TUTELARES CURSOS PARA PROFISSIONAIS SGDCA, PARA ADOLESCENTES EM MEDIDAS SOCIO EDUCATIVAS E PARA OS MEMBROS DAS COMISSÕES DE ELABORAÇÃO DOS PLANOS MUNICIPAIS E CONSELHEIROS TUTELARES	251.000	0	0	251.000	0	0	0	
0003 - Seguridade	251.000	0	0	251.000	0	0	0	
1.500 Recursos não vinculados de Impostos	70.000	0	0	70.000	0	0	0	
1.501 Outros Recursos não Vinculados	1.000	0	0	1.000	0	0	0	
1.759 Recursos Vinculados a Fundos	180.000	0	0	180.000	0	0	0	
607067 - ELABORAÇÃO E/OU ATUALIZAÇÃO DO DIAGNÓSTICO DA CRIANÇA E DO ADOLESCENTE ATUALIZAÇÃO DO DIAGNÓSTICO DA CRIANÇA E DO ADOLESCENTE VISANDO MONITORAR A SITUAÇÃO DE VULNERABILIDADE SOCIAL DO PÚBLICO ALVO	261.000	0	0	261.000	0	0	0	
0002 - Fiscal	261.000	0	0	261.000	0	0	0	
1.500 Recursos não vinculados de Impostos	10.000	0	0	10.000	0	0	0	
1.501 Outros Recursos não Vinculados	1.000	0	0	1.000	0	0	0	
1.759 Recursos Vinculados a Fundos	250.000	0	0	250.000	0	0	0	



PREFEITURA MUNICIPAL DE JOÃO PESSOA

Demonstrativo da Despesa por Programa de Trabalho e Órgão

Ano Base: 2026

R\$

Recursos de Todas as Fontes

Especificações	TOTAL	DESPESAS CORRENTES			DESPESAS DE CAPITAL		
		Pessoal e Encargos Sociais	Juros e Encargos da Dívida	Outras Despesas Correntes	Investimentos	Inversões Financeiras	Amortização da Dívida
Unidade 72301 - FUNDO MUNICIPAL DOS DIREITOS DA CRIANÇA E DO ADOLESCENTE	6.176.137	0	0	5.901.137	275.000	0	0
727106 - PROJETOS VOLTADOS A PROMOÇÃO DOS DIREITOS DA CRIANÇA E DO ADOLESCENTE - EMENDA IMPOSITIVA	2.201.760	0	0	1.926.760	275.000	0	0
APOIO A PROJETOS VOLTADOS A PROMOÇÃO DOS DIREITOS DA CRIANÇA E DO ADOLESCENTE APROVADOS PELO CMDCA REFERENTE A EMENDA IMPOSITIVA							
0002 - Fiscal	2.201.760	0	0	1.926.760	275.000	0	0
1.500 Recursos não vinculados de Impostos	2.201.760	0	0	1.926.760	275.000	0	0
28 - Encargos Especiais	2.531.001	0	0	2.531.001	0	0	0
845 - Transferências	2.531.001	0	0	2.531.001	0	0	0
5001 - APRIMORAMENTO E MANUTENÇÃO DOS SERVIÇOS ADMINISTRATIVOS	940.001	0	0	940.001	0	0	0
727107 - MANUTENÇÃO DAS AÇÕES DO FUNDO MUNICIPAL DOS DIREITOS DA CRIANÇA E DO ADOLESCENTE	940.001	0	0	940.001	0	0	0
AÇÕES RELACIONADAS AO PLANO DECENTAL, CONTRATAÇÃO DE ASSESSORIA, ELEIÇÕES, CONFERÊNCIAS, DOAÇÕES DIRIGIDAS E PLANO MUNICIPAL DE ENFRENTAMENTO AO TRABALHO INFANTIL E A VIOLÊNCIA CONTRA CRIANÇA E ADOLESCENTE							
0002 - Fiscal	940.001	0	0	940.001	0	0	0
1.500 Recursos não vinculados de Impostos	90.000	0	0	90.000	0	0	0
1.501 Outros Recursos não Vinculados	2.001	0	0	2.001	0	0	0
1.759 Recursos Vinculados a Fundos	848.000	0	0	848.000	0	0	0
5594 - PROGRAMA PRIMEIRA INFÂNCIA COM QUALIDADE	1.591.000	0	0	1.591.000	0	0	0
607963 - APOIO A PROJETOS VOLTADOS AOS DIREITOS DA CRIANÇA E DO ADOLESCENTE - PACTO PARAIBANO PELA PRIMEIRA INFÂNCIA	1.591.000	0	0	1.591.000	0	0	0
PROMOVER AÇÕES RELACIONADAS COM PAGAMENTO DE DESPESAS AS QUAIS NÃO CORRESPONDAM CONTRAPRESTAÇÃO DIRETA DE BENS E SERVIÇOS - PACTO PARAIBANO PELA PRIMEIRA INFÂNCIA							
0002 - Fiscal	1.591.000	0	0	1.591.000	0	0	0
1.500 Recursos não vinculados de Impostos	1.200.000	0	0	1.200.000	0	0	0
1.501 Outros Recursos não Vinculados	1.000	0	0	1.000	0	0	0
1.759 Recursos Vinculados a Fundos	390.000	0	0	390.000	0	0	0



PREFEITURA MUNICIPAL DE JOÃO PESSOA

Demonstrativo da Despesa por Programa de Trabalho e Órgão

Ano Base: 2026

R\$

Recursos de Todas as Fontes

Especificações	TOTAL	DESPESAS CORRENTES			DESPESAS DE CAPITAL		
		Pessoal e Encargos Sociais	Juros e Encargos da Dívida	Outras Despesas Correntes	Investimentos	Inversões Financeiras	Amortização da Dívida
Unidade 72302 - FUNDO MUNICIPAL DE ASSISTÊNCIA SOCIAL	27.836.429	18.510.000	0	8.486.258	940.171	0	0
04 - Administração	3.180.000	3.170.000	0	10.000	0	0	0
122 - Administração Geral	3.180.000	3.170.000	0	10.000	0	0	0
5001 - APRIMORAMENTO E MANUTENÇÃO DOS SERVIÇOS ADMINISTRATIVOS	3.180.000	3.170.000	0	10.000	0	0	0
612849 - MANUTENÇÃO ADMINISTRATIVA DO FUNDO MUNICIPAL DE ASSISTÊNCIA SOCIAL	3.180.000	3.170.000	0	10.000	0	0	0
RECOLHIMENTO DOS ENCARGOS PATRONAIS INCIDENTES SOBRE O PAGAMENTO DE PESSOAS FÍSICAS AUTÔNOMAS E CONTRATAÇÃO POR TEMPO DETERMINADO (13)							
0002 - Fiscal	3.180.000	3.170.000	0	10.000	0	0	0
1.500 Recursos não vinculados de Impostos	2.900.000	2.900.000	0	0	0	0	0
1.660 Transferência de Recursos do Fundo Nacional de Assistência Social - FNAS	280.000	270.000	0	10.000	0	0	0
08 - Assistência Social	22.051.030	15.340.000	0	5.971.859	739.171	0	0
243 - Assistência à Criança e ao Adolescente	8.856.924	6.240.000	0	2.285.270	331.654	0	0
5585 - PROTEÇÃO ESPECIAL DE MÉDIA E ALTA COMPLEXIDADE - MAC	8.856.924	6.240.000	0	2.285.270	331.654	0	0
614124 - PROTEÇÃO SOCIAL ESPECIAL DE MÉDIA E ALTA COMPLEXIDADE COMPLEXIDADE (MAC)	8.856.924	6.240.000	0	2.285.270	331.654	0	0
PROMOVER PROTEÇÃO SOCIAL DE ACOLOHIMENTO INSTITUCIONAL ÀS PESSOAS COM VÍNCULOS AFETIVOS ROMPIDOS/COMPROMETIDOS, EM SITUAÇÃO DE RUA E/OU DE VIOLAÇÕES DE DIREITOS / IMPLANTAÇÃO DE NOVOS SERVIÇOS							
0003 - Seguridade	8.856.924	6.240.000	0	2.285.270	331.654	0	0
1.500 Recursos não vinculados de Impostos	4.490.000	3.840.000	0	600.000	50.000	0	0
1.660 Transferência de Recursos do Fundo Nacional de Assistência Social - FNAS	4.126.654	2.400.000	0	1.450.000	276.654	0	0
1.665 Transferências de Convênios e Instrumentos Congêneros Vinculados à Assistência Social	235.270	0	0	235.270	0	0	0
1.706 a União	5.000	0	0	0	5.000	0	0
Controle dos recursos transferidos pela União provenientes de emendas individuais impositivas ao orçamento da União, por meio de transferências especiais, nos termos do art. 166-A da Constituição Federal.							
244 - Assistência Comunitária	13.194.106	9.100.000	0	3.686.589	407.517	0	0
5000 - PROGRAMA PRIMEIRA INFÂNCIA COM QUALIDADE	2.248.318	1.950.000	0	298.318	0	0	0
614483 - PROGRAMA PRIMEIRA INFÂNCIA NO SUAS - 0 A 6 ANOS - PACTO PARAIBANO PELA PRIMEIRA INFÂNCIA	2.248.318	1.950.000	0	298.318	0	0	0
GARANTIR OS DIREITOS SOCIAIS A EDUCAÇÃO, A SAÚDE, A ALIMENTAÇÃO, O TRABALHO, A MORADIA, O TRANSPORTE, O LAZER, A SEGURANÇA, A PREVIDÊNCIA SOCIAL, A PROTEÇÃO À MATERNIDADE E À INFÂNCIA							
0003 - Seguridade	2.248.318	1.950.000	0	298.318	0	0	0



PREFEITURA MUNICIPAL DE JOÃO PESSOA

Demonstrativo da Despesa por Programa de Trabalho e Órgão

Ano Base: 2026
R\$

Recursos de Todas as Fontes

Especificações	TOTAL	DESPESAS CORRENTES			DESPESAS DE CAPITAL		
		Pessoal e Encargos Sociais	Juros e Encargos da Dívida	Outras Despesas Correntes	Investimentos	Inversões Financeiras	Amortização da Dívida
Unidade 72302 - FUNDO MUNICIPAL DE ASSISTÊNCIA SOCIAL	27.936.429	18.510.000	0	8.486.258	940.171	0	0
1.500 Recursos não vinculados de Impostos	300.000	300.000	0	0	0	0	0
1.660 Transferência de Recursos do Fundo Nacional de Assistência Social - FNAS	1.948.318	1.650.000	0	298.318	0	0	0
5570 - PROTEÇÃO SOCIAL BÁSICA	10.945.788	7.150.000	0	3.388.271	407.517	0	0
612937 - ÍNDICE DE GESTÃO DESCENTRALIZADA, PROGRAMA AUXÍLIO BRASIL, IGD/SUAS, PROCAD E ACESSUAS	5.751.755	4.550.000	0	951.755	250.000	0	0
APRIMORAR A GESTÃO DO PBF E DO CADASTRO ÚNICO; GARANTIR O ATENDIMENTO DAS FAMÍLIAS EM SITUAÇÃO DE VULNERABILIDADE; DESENVOLVER AÇÕES DE BUSCA ATIVA E CADASTRAMENTO DE FAMÍLIAS							
0003 - Seguridade	5.751.755	4.550.000	0	951.755	250.000	0	0
1.500 Recursos não vinculados de Impostos	1.560.000	1.400.000	0	110.000	50.000	0	0
1.660 Transferência de Recursos do Fundo Nacional de Assistência Social - FNAS	4.191.755	3.150.000	0	841.755	200.000	0	0
614370 - PROGRAMA DA PROTEÇÃO SOCIAL BÁSICA - CRAS E SCFV	5.189.586	2.600.000	0	2.434.069	155.517	0	0
IMPLANTAÇÃO, ESTRUTURAÇÃO E FUNCIONAMENTO DOS CENTROS DE REFERÊNCIA DA ASSISTÊNCIA SOCIAL QUE COMPÕEM A PROTEÇÃO SOCIAL BÁSICA							
0003 - Seguridade	5.189.586	2.600.000	0	2.434.069	155.517	0	0
1.500 Recursos não vinculados de Impostos	1.864.069	1.400.000	0	414.069	50.000	0	0
1.660 Transferência de Recursos do Fundo Nacional de Assistência Social - FNAS	3.270.000	1.200.000	0	1.970.000	100.000	0	0
1.665 Transferências de Convênios e Instrumentos Congêneres Vinculados à Assistência Social	50.000	0	0	50.000	0	0	0
1.705 a União	5.517	0	0	0	5.517	0	0
Controle dos recursos transferidos pela União provenientes de emendas individuais impositivas ao orçamento da União, por meio de transferências especiais, nos termos do art. 166-A da Constituição Federal.							
614475 - ÍNDICE DA GESTÃO DESCENTRALIZADA IGD/SUAS, 3% DESTINADO AO CONSELHO MUNICIPAL DA ASSISTÊNCIA	4.447	0	0	2.447	2.000	0	0
PROMOÇÃO DO CONTROLE SOCIAL NA ASSISTÊNCIA SOCIAL E APRIMORAMENTO DA GESTÃO DO SUAS							
0003 - Seguridade	4.447	0	0	2.447	2.000	0	0
1.660 Transferência de Recursos do Fundo Nacional de Assistência Social - FNAS	4.447	0	0	2.447	2.000	0	0
28 - Encargos Especiais	2.705.399	0	0	2.504.399	201.000	0	0
845 - Transferências	2.705.399	0	0	2.504.399	201.000	0	0
5154 - 5154-APOIO À PESSOA COM DE DEFICIÊNCIA	2.705.399	0	0	2.504.399	201.000	0	0



PREFEITURA MUNICIPAL DE JOÃO PESSOA

Demonstrativo da Despesa por Programa de Trabalho e Órgão

Ano Base: 2026
R\$

Recursos de Todas as Fontes

Especificações	TOTAL	DESPESAS CORRENTES			DESPESAS DE CAPITAL		
		Pessoal e Encargos Sociais	Juros e Encargos da Dívida	Outras Despesas Correntes	Investimentos	Inversões Financeiras	Amortização da Dívida
Unidade 72302 - FUNDO MUNICIPAL DE ASSISTÊNCIA SOCIAL	27.936.429	18.510.000	0	8.486.258	940.171	0	0
617060 - DESPESAS COM CONTRIBUIÇÕES, AUXÍLIO E/OU SUBVENÇÕES SOCIAIS	2.705.399	0	0	2.504.399	201.000	0	0
REPASSE DE RECURSOS AS INTUIÇÕES INSCRITAS NO CMAS QUE ATENDAM A POLITICA DA PESSOA PORTADORA DE DEFICIÊNCIA E PESSOA IDOSA POR MEIO DE EDITAL E EMENDAS PARLAMENTARES FEDERAIS OU IMPOSITIVAS MUNICIPAIS							
0002 - Fiscal	2.705.399	0	0	2.504.399	201.000	0	0
1.500 Recursos não vinculados de Impostos	2.703.399	0	0	2.503.399	200.000	0	0
1.660 Transferência de Recursos do Fundo Nacional de Assistência Social - FNAS	1.000	0	0	500	500	0	0
1.705 a União	1.000	0	0	500	500	0	0
Controle dos recursos transferidos pela União provenientes de emendas individuais impositivas ao orçamento da União, por meio de transferências especiais, nos termos do art. 166-A da Constituição Federal.							



PREFEITURA MUNICIPAL DE JOÃO PESSOA

Demonstrativo da Despesa por Programa de Trabalho e Órgão

Ano Base: 2026

R\$

Recursos de Todas as Fontes

Especificações	TOTAL	DESPESAS CORRENTES			DESPESAS DE CAPITAL		
		Pessoal e Encargos Sociais	Juros e Encargos da Dívida	Outras Despesas Correntes	Investimentos	Inversões Financeiras	Amortização da Dívida
Unidade 72303 - FUNDO MUNICIPAL DO IDOSO	2.979.331	0	0	2.658.571	320.760	0	0
08 - Assistência Social	2.979.331	0	0	2.658.571	320.760	0	0
241 - Assistência ao Idoso	2.979.331	0	0	2.658.571	320.760	0	0
5558 - 5558-FUNDO MUNICIPAL DA PESSOA IDOSA	2.979.331	0	0	2.658.571	320.760	0	0
624371 - MANUTENÇÃO ADMINISTRATIVA, SUBVENÇÕES E AÇÕES DO FUNDO MUNICIPAL DA PESSOA IDOSA	2.979.331	0	0	2.658.571	320.760	0	0
GARANTIR ATENDIMENTO ESPECIALIZADO À PESSOA IDOSA EM SITUAÇÃO DE VULNERABILIDADE SOCIAL, CONTEMPLANDO NESTA AÇÃO AS MANUTENÇÕES E SUBVENÇÕES DESTINADAS AO FUNCIONAMENTO DO FMI							
0003 - Seguridade	2.979.331	0	0	2.658.571	320.760	0	0
1.500 Recursos não vinculados de Impostos	2.178.531	0	0	1.867.771	310.760	0	0
1.501 Outros Recursos não Vinculados	701	0	0	701	0	0	0
1.759 Recursos Vinculados a Fundos	800.099	0	0	790.099	10.000	0	0

ANEXO DAS DEMANDAS DA SECRETARIA EXECUTIVA DE PARTICIPAÇÃO POPULAR

SECRETARIA
EXECUTIVA DA
PARTICIPAÇÃO
POPULAR

Relatório das Plenárias 2025 (Demandas Estruturantes)

Região	Demandas
1ª	<ul style="list-style-type: none"> • Revitalização do Parque Eco Bosque; • Conclusão da obra da Escola Frei Albino; • Construção de uma Unidade Básica de Saúde (UBS) Bairro do Bessa; • Solicitação de calçamento de 11 rua no Bairro São José; • Reforma da Ponte do PDL; • Solicitação de construção uma mini ponte na Rua Washington Luís; • Solicitação de criação de uma nova PSF no Bairro do Bessa; • Construção de uma nova ponte no Bairro São José; • Reforma do PSF no São José Alagados; • Reforma do Cras São José; • Construção de um Parque no Maceió do Bessa; • Melhorias nas Calçadas na Rua João Cabral; • Construção de uma Crei no Bairro do Bessa; • Solicitou a retomada da reforma da praça e a construção de uma academia popular Bairro do Bessa; • Solicitação de ampliação do PSF no Bessa; • Reforma da ponte de Assis do Bairro São José; • Instalação de academias nas Praças do Bessa; • Revitalização da Praça do Cajú;

2ª	<ul style="list-style-type: none"> • Finalização das Ruas: Mário Alves dos Santos, Maria Alves, Carpinteiro José Serra e Fernando Carlos de Oliveira; • Construção da Praça Sol Nascente (Seixas) ; • Reforma da Ponte de Acesso a Praia da Penha; • Construção de Escola na Comunidade do Recreio; • Pavimentação das Principais ruas da Comunidade Jacarapé; • Construção de Praça na Comunidade Jacarapé; • Calçamento da Rua Clóvis do Nascimento Siqueira Arcoverde;
3ª	<ul style="list-style-type: none"> • Construção do Mercado Público em Mangabeira VIII; • Construção de Rotatória no Entorno do Mercado Central de Mangabeira; • Continuidade da construção da Praça do Cidade Verde; • Instalação de Iluminação Pública na Via que liga Mangabeira, Jacarapé e Penha; • Calçamento da Av. Brasil (Aratu);
4ª	<ul style="list-style-type: none"> • Construção de Escola no Parque do Sol; • Construção de Creche no Parque do Sol; • Construção de Praça no Parque do Sol; • Construção da Feira Livre do Parque do Sol; • Construção de PSF no Parque do Sol; • Construção de Praça ao Lado do PSF Caminhos do Sol; • Construção de Praça no Novo Milênio; • Calçamentos das Ruas: Antônio Filho e Natália Gomes de Andrade Silva; • Pavimentação da Rua Cícero Firmino da Costa (Paratibe); • Pavimentação das Ruas: Maria de Lourdes Silva, Sebastiana Santana de Araújo, Alcina dos Santos Araújo, Rosalva Nepomuceno e Núbia dos Santos;

5ª	<ul style="list-style-type: none"> • Construção de PSF Ernani Sátiro/Esplanada • Pavimentação da Rua José Estevão Da Silva; • Construção de CREI no terreno do antiga Escola Moema; • Construção de Praça no Bairro Água Fria; • Construção de PSF no Bairro Gauchinha; • Construção de Praça no Bairro João Paulo II; • Pavimentação das Ruas Ivaldo Virginio Gomes, João Paulo e Manaus; • Construção de UPA no Bairro do Grotão;
6ª	<ul style="list-style-type: none"> • Construção de uma cozinha comunitária na área da Nova Trindade; • Construção de uma Unidade de Pronto Atendimento (UPA) no Bairro das Indústrias; • Criação de uma CRAS Bairro das Indústrias; • Complementação do calçamento na Rua Ednaldo Pequeno Netto;
7ª	<ul style="list-style-type: none"> • Solicitação de reforma da EMEF Professor Francisco Pereira da Nóbrega; • Construção de Cozinha Comunitária no Bairro do Rangel; • Conclusão da Rua São Geraldo; • Conclusão da creche na Comunidade Bartolomeu; • Pavimentação da Rua Gentil Fernandes; • Revitalização da Praça do Rangel; • Revitalização da Praça do Bela Vista; • Criação de uma casa de acolhimento para mulheres em situação de vulnerabilidade no Rangel; • Conclusão a EMEIEF Prof. Durmeval Trigueiro Mendes; • Manutenção CREI São Francisco; • Reforma da PSF Qualidade de Vida Bairro do Rangel;
8ª	<ul style="list-style-type: none"> • Construção de um Centro Cultural no Bairro Oitizeiro; • Construção de Praça próximo ao Hospital Creuza Pires; • Recapeamento Asfáltico da Rua Presidente Félix Antônio; • Reforma da Escadaria da Rua 4 de Outubro; • Recapeamento Asfáltico da Rua Silva Mariz; • Pavimentação da Rua Estela Moura;
9ª	<ul style="list-style-type: none"> • Reforma da Unidade Integrada de Saúde "Saúde para Todos" Bairro dos Novais; • Criação de uma praça na Rua Marta da Luz; • Recapeamento asfáltico da Rua Plácido de Castro; • Recapeamento da Rua João Medeiros; • Reforma das Ruas João Celso Peixoto e Travessa José Minervino; • Implementação de melhorias de infraestrutura e urbanização na 9ª região; • Solicitou a reforma do Campo de Futebol Luz do Mundo; • Construção de uma praça na Ilha do Bispo; • Construção de uma ponte que ligue a Ilha do Bispo ao Alto do Mateus; • Pavimentação das Ruas Ary Barroso e São Estevão
10ª	<ul style="list-style-type: none"> • Reivindicou a instalação de um posto policial 13 de Maio; • Solicitou reforma ao PSF II do Roger; • Reforma USF Viver Bem 13 de Maio;
11ª	<ul style="list-style-type: none"> • Criação de uma Casa de Cultura no Bairro de Mandacaru; • Implantação de um Parque Linear entre Mandacaru e Padre Zé; • Construção de uma área coberta na USF do Bairro de Mandacaru; • Pavimentação da Travessa Rodrigues Alves; • Calçamento da Rua São Pedro; • Construção de uma Casa Cultural no Bairro do Mandacaru; • Reforma de USF no Bairro Mandacaru;
12ª	<ul style="list-style-type: none"> • Construção do Ginásio Lúcia Braga; • Construção de escola para o Vista Alegre; • Pavimentação da Rua Cantalice Soares; • Reforma do Campo do Gervásio Maia; • Construção de UPA no Colinas do Sul; • Reforma na Integração do Colinas do Sul; • Pavimentação da Rua da Gameleira;

13ª	<ul style="list-style-type: none"> • Asfaltamento da Rua Dr. Hermance Paiva; • Construção de uma quadra esportiva no Miramar; • Reforma do Mercado Público do Miramar; • Reforma ginásio na Comunidade Padre Hildon Bandeira; • Reforma da EMEF Cônego João de Deus; • Reforma do CREI Nossa Senhora da Boa Esperança; • Implantação de CREI Complexo Beira Rio e a criação de um berçário;
14ª	<ul style="list-style-type: none"> • Reforma PSF de Água Fria; • Construção de uma passarela na Rua Adolfo Ferreira Soares Filho; • Solicitação de uma nova USF Castelo Branco; • Construção de um muro de arrimo na barreira do timbó; • Revitalização da quadra do timbó; • Construção de uma ponte ligando o Castelo Branco ao Bairro da Torre; • Construção de uma campo sintético no Castelo Branco; • Construção de uma cozinha comunitária Comunidade São Rafael; • Manutenção da quadra da Praça das Acácias; • reforma da mini quadra Bancários; • Construção de uma praça próxima ao USF Eucalipto;

ANEXO (ARTIGO 5º, INCISO I DA LRF)



PREFEITURA MUNICIPAL DE JOÃO PESSOA

O Projeto da Lei Orçamentária Anual – LOA, demonstra compatibilidade com as metas previstas na LDO para Receitas, Despesas, Resultados Primário e Nominal e montante da Dívida Pública que, após aprovadas, passam a ser compromisso do Governo.

Com a apresentação dessa compatibilidade, a Administração assegura que os Valores de Receitas e Despesas constantes da LOA são compatíveis com as metas financeiras de Receitas, de Despesas e de Resultados estabelecidos na LDO. Assegura também que os valores das Despesas autorizadas na LOA poderão ser executadas a partir da efetiva arrecadação das Receitas, de modo a sustentar a obtenção do Resultado Primário previsto também na LDO.

Tendo em vista que os valores das Metas Fiscais da LDO foram fixados com base na efetiva Arrecadação ao longo dos anos, tem-se a necessidade de ajustes devido ao comportamento das variáveis macroeconômicas e da execução das Receitas e Despesas, quando da elaboração da LOA. Essa medida é necessária para que valores previstos estejam compatíveis com o alcance das metas.

Esse mecanismo é válido desde que o Poder Legislativo avalie a pertinência das mudanças ocorridas, já que a Peça anteriormente apreciada e aprovada em plenário foi uma LDO que demonstrava outros números em seus anexos.