



DIÁRIO OFICIAL

PREFEITURA MUNICIPAL DE JOÃO PESSOA



FAROL DO CABO BRANCO

João Pessoa, 30 de janeiro de 2026 * nº 0946 (SUPLEMENTO - RGF 3º QUAD 2025) * Pág. 001/012




ESTADO DA PARAÍBA
PREFEITURA MUNICIPAL DE JOÃO PESSOA
SECRETARIA DAS FINANÇAS
DIRETORIA DE CONTABILIDADE GERAL DO MUNICÍPIO

RGF

RELATÓRIO DE GESTÃO FISCAL

3º QUADRIMESTRE/2025
SETEMBRO À DEZEMBRO

Conforme Lei de Responsabilidade Fiscal
Lei Complementar nº 101 de 04/05/2000.



Sistema de Informações Contábeis e Fiscais do Setor Público Brasileiro

TESOURO NACIONAL

Relatório de Gestão Fiscal

Prefeitura Municipal de João Pessoa - PB (Poder Executivo)

Orçamentos Fiscal e da Seguridade Social

CNPJ:

Exercício: 2025


Período de referência: 3º quadrimestre

RGF-Anexo 01 | Tabela 1.0 - Demonstrativo da Despesa com Pessoal

Despesa com Pessoal	Despesa Executada com Pessoal													INSCRITAS EM RESTOS A PAGAR NÃO PROCESSADOS (b)
	DESPESAS EXECUTADAS (ônimes 12 Meses)													
	LIQUIDADAS													
	<MR-11>	<MR-10>	<MR-9>	<MR-8>	<MR-7>	<MR-6>	<MR-5>	<MR-4>	<MR-3>	<MR-2>	<MR-1>	<MR-0>	TOTAL (ÚLTIMOS 12 MESES) (a)	
Despesa com Pessoal (ônimes 12 Meses)														
DESPESA BRUTA COM PESSOAL (I)	186.591.873,94	175.969.374,37	177.442.166,45	179.316.209,09	184.569.152,58	248.942.040,15	186.489.675,77	183.709.758,19	182.229.707,01	181.383.069,86	183.564.304,69	338.356.093,23	2.388.563.425,31	1.397.899,29
Pessoal Ativo	131.157.644,33	140.473.879,09	141.836.574,50	143.564.707,87	148.668.579,90	198.877.553,87	148.985.533,96	146.062.269,98	144.533.000,89	142.813.247,18	144.918.565,19	277.774.281,35	1.907.665.838,09	1.297.859,23
Vencimentos, Vantagens e Outras Despesas Variáveis	120.560.902,42	118.629.962,58	119.247.711,79	121.721.238,33	122.837.553,88	173.057.084,93	123.128.663,32	122.272.470,05	121.078.763,81	120.712.914,31	124.622.394,94	216.187.395,03	1.604.557.114,69	498.205,25
Obrigações Patronais	10.586.741,91	21.843.906,11	22.468.862,71	21.843.463,54	25.831.036,02	23.820.468,94	25.856.870,64	23.789.789,91	23.454.212,28	22.100.332,97	20.086.171,15	61.586.886,32	303.108.723,49	801.823,04
Pessoal Inativo e Pensionistas	35.434.229,61	35.495.495,28	35.605.591,95	35.751.501,22	35.900.572,68	52.084.486,28	37.504.141,81	37.847.488,23	37.696.708,12	38.569.822,88	38.845.739,50	60.581.811,88	480.897.587,22	
Aposentadorias, Reserva e Reformas	30.021.450,88	30.046.853,28	30.137.258,17	30.274.900,88	30.358.714,80	44.091.104,20	31.873.323,50	32.037.491,51	32.117.452,46	32.989.190,98	33.024.297,19	52.012.150,74	408.984.218,59	
Pensões	5.412.778,73	5.448.642,00	5.468.333,78	5.478.600,34	5.541.857,88	7.973.382,08	5.630.816,31	5.809.996,72	5.579.223,68	5.580.631,70	5.821.442,31	8.569.681,14	71.913.388,63	
Outras Despesas de Pessoal decorrentes de Contratos de Terceirização ou de contratação de forma indireta (§ 1º ao art. 18 da LRF)	0,00	0,00	0,00	0,00	0,00	0,00	0,00	0,00	0,00	0,00	0,00	0,00	0,00	
Despesa com Pessoal não Envolvida Orçamentariamente	0,00	0,00	0,00	0,00	0,00	0,00	0,00	0,00	0,00	0,00	0,00	0,00	0,00	
DESPESAS NÃO COMPUTADAS (§ 1º do art. 19 da LRF) (II)	18.154.221,86	14.602.734,87	13.234.759,13	13.043.412,37	13.078.662,70	30.980.696,15	13.041.385,07	13.237.933,41	44.835.364,78	45.912.477,85	46.177.269,54	62.462.830,20	328.761.577,93	1.400,06
Indenizações por Demissão e Incentivos à Demissão Voluntária	4.444.037,52	832.228,52	792.243,40	528.504,89	539.976,31	581.607,20	387.836,38	529.077,85	810.638,11	715.974,57	572.122,01	562.257,59	11.256.504,35	
Decorrentes de Decisão Judicial de Período Anterior ao da Apuração	3.038,00	19.959,32	11.088,35	8.048,90	3.038,00	233.078,39	4.762,98	11.193,41	7.687,50	4.813,10	11.646,22	11.977,69	309.527,88	
Despesas de Exercícios Anteriores de Período Anterior ao da Apuração	0,00	0,00	0,00	0,00	0,00	0,00	0,00	0,00	0,00	0,00	0,00	0,00	5.934.247,13	1.400,06
Inativos e Pensionistas com Recursos Vinculados	5.085.890,37	5.096.281,54	5.085.689,24	5.116.888,13	5.184.749,11	20.743.953,19	5.244.939,90	5.316.148,14	36.639.951,97	37.844.425,01	37.922.335,49	40.858.092,48	210.139.105,55	
Agentes Comunitários de Saúde e de Combate às Endemias com Recursos Vinculados (CF, art. 198, §1º)	5.952.111,50	6.075.637,19	4.776.983,17	4.777.169,81	4.782.279,70	6.916.626,17	4.774.129,34	4.781.520,30	4.770.536,57	4.765.862,17	5.089.364,60	9.939.860,18	67.412.103,70	
Plano de saúde referente ao plano salarial do Enfermeiro, Técnico de Enfermagem, Auxiliar de Enfermagem e Patista (ADCT, art. 38, §7º)	2.869.344,47	2.578.628,30	2.568.775,97	2.612.820,84	2.558.621,58	2.525.428,20	2.649.716,47	2.599.993,71	2.607.180,83	2.581.583,00	2.581.801,22	5.116.195,15	33.650.089,34	
Outras Despesas Constitucionais ou Legais	0,00	0,00	0,00	0,00	0,00	0,00	0,00	0,00	0,00	0,00	0,00	0,00	0,00	
DESPESA LÍQUIDA COM PESSOAL (III) = (I) - (II)	148.437.652,08	161.366.639,50	164.207.407,32	166.272.796,72	171.490.489,86	217.961.344,00	173.448.290,70	170.471.824,78	137.394.312,23	135.470.592,01	137.387.035,15	275.893.463,03	2.059.801.847,38	1.296.459,23

Assinado por 3 pessoas: RODRIGO HARLAN DE FREITAS TEIXEIRA, CICERO DE LUCENA FILHO e DIEGO FABRICIO CAVALCANTI DE ALBUQUERQUE
Para verificar a validade das assinaturas, acesse <https://joaopessoa.1doc.com.br/verificacao/127D-5E6D-EE4D-5122> e informe o código 127D-5E6D-EE4D-5122





Estado da Paraíba

Prefeitura Municipal de João Pessoa

Prefeito: Cicero de Lucena Filho

Vice-Prefeito: Leopoldo Araújo Bezerra Cavalcanti

Sec. de Gestão Governamental: Rougger Xavier Guerra Júnior

Secretaria de Administração: Ariosvaldo de Andrade Alves

Secretaria de Saúde: Luis Ferreira de Sousa Filho

Secretaria de Educação: Maria América Assis de Castro

Secretaria de Planejamento: Ayrton Lins Falcão Filho

Secretaria de Finanças: Bruno Sitonio Fialho de Oliveira

Secretaria de Desenv. Social: Norma Wanderley da Nóbrega Gouveia

Secretaria de Habitação: Maria Socorro Gadelha

Secretaria de Comunicação: Jamildo Jerônimo da Silva

Controlad. Geral do Município: Diego Fabricio Cavalcanti de Albuquerque

Sec. de Direitos Humanos: Marcio Diego Fernandes Tavares de Albuquerque

Procuradoria Geral do Município: Bruno Augusto Albuquerque da Nobrega

Sec. de Proteção e Defesa do Consumidor: Jair de Queiroz Pires Júnior

Sec. Munic. de Serv. Urbanos e Zeladoria:

Secretaria de Cuidado e Proteção Animal: Welison Araújo Silveira

Sec. Mun. Preserv. Revital. e Inov. do Centro Histórico: Tiago N. de Lucena

Secretaria da Receita: Sebastião Feitosa Alves

Secretaria da Infra Estrutura: Rubens Falcão da Silva Neto

Sec. de Desenvolvimento Econômico do Trabalho: Bruno Farias de Paiva

Sec. Juventude, Esporte e Recreação: João Francisco de Oliveira Soares da Silva

Secretaria de Turismo: Vítor Hugo Peixoto Castellano

Sec. de Políticas Públicas das Mulheres:

Sec. de Desenvolvimento Urbano: Marmuth de Souza Cavalcanti

Sec. da Ciência e Tecnologia: Guido Lemos de Souza Filho

Secretaria de Meio Ambiente: Welison Araújo Silveira

Sec. de Segurança Urbana e Cidadania: João Almeida de Carvalho Júnior

Secretaria da Defesa Civil: Kelson de Assis Chaves

Suprrent. de Mobilidade Urbana: Marcello Pedro Siqueira Pereira

Autarqu. Esp. Munic. de Limp. Urbana: Ricardo Jose Veloso

Instituto de Previdência do Munic.: Caroline Ferreira Agra

Fundação Cultural de João Pessoa: Antônio Marcus Alves de Souza

DIÁRIO OFICIAL

Agente de Registros e Publicações - Orleide Maria de O. Leão

Designer Gráfico - Emilson Diniz e Fábio Evangelista

Unidade de Atos Oficiais - Secretaria de Gestão Governamental

Praça Pedro Américo, 70 - Cep: 58.010-340

Pabx: 83 3218.9765 - Fax 83 3218.9766

diariopmpj@gmail.com

Órgão Oficial da Prefeitura Municipal de João Pessoa

Criado pela Lei Municipal nº 14.457, de 22 de março de 2022

Centro Administrativo Municipal

Rua Diógenes Chianca, 1777 - Água Fria - Cep: 58.053-900

Fone: 3128.9038 - e-mail: sead@joaopessoa.pb.gov.br

<div><div>siconfi</div><div>Sistema de Informações Contábeis e Fiscais do Setor Público Brasileiro</div><div>TESOURO NACIONAL</div></div>	Relatório de Gestão Fiscal
	Prefeitura Municipal de João Pessoa - PB (Poder Executivo)
	Orçamentos Fiscal e da Seguridade Social
	CNPJ:
	Exercício: 2025
	Período de referência: 3º trimestre

RGF-Anexo 01 | Tabela 1.0 - Demonstrativo da Despesa com Pessoal

Apuração do Cumprimento do Limite Legal	DTP e Apuração do Cumprimento do Limite Legal	
	Valor	% sobre a RCL Ajustada
DTP e Apuração do Cumprimento do Limite Legal	-	-
RECEITA CORRENTE LÍQUIDA - RCL (IV)	4.424.355.097,89	
(-) Transferências Obrigatórias da União Relativas às Emendas Individuais (art. 166-A, §1º, da CF)	12.666.516,00	
(-) Transferências obrigatórias da União relativas às emendas de bancada (art. 166, § 16, da CF)	7.329.051,80	
(-) Transferências da União relativas à remuneração dos agentes comunitários de saúde e de combate às endemias (CF, art. 198, §11)	62.122.632,00	
(-) Outras Deduções Constitucionais ou Legais		
= RECEITA CORRENTE LÍQUIDA AJUSTADA PARA CÁLCULO DOS LIMITES DA DESPESA COM PESSOAL (V)	4.342.236.898,09	
DESPESA TOTAL COM PESSOAL - DTP (VI) = (IIIa + IIIb)	2.061.098.306,61	47,47
LIMITE MÁXIMO (VII) (incisos I, II e III, art. 20 da LRF)	2.344.807.924,97	54,00
LIMITE PRUDENCIAL (VIII) = (0,95 x VII) (parágrafo único do art. 22 da LRF)	2.227.567.528,72	51,30
LIMITE DE ALERTA (IX) = (0,90 x VII) (inciso II do §1º do art. 59 da LRF)	2.110.327.132,47	48,60

RGF-Anexo 01 | Tabela 1.0 - Demonstrativo da Despesa com Pessoal

Notas Explicativas	Valores
	31/12/2025
Notas Explicativas	-
Notas Explicativas	

<div><div>siconfi</div><div>Sistema de Informações Contábeis e Fiscais do Setor Público Brasileiro</div><div>TESOURO NACIONAL</div></div>	Relatório de Gestão Fiscal
	Prefeitura Municipal de João Pessoa - PB (Poder Executivo)
	Orçamentos Fiscal e da Seguridade Social
	CNPJ:
	Exercício: 2025
	Período de referência: 3º trimestre

RGF-Anexo 01 | Tabela 1.2 - Trajetória de Retorno ao Limite da Despesa Total com Pessoal

Trajetória de Retorno ao Limite da Despesa Total com Pessoal	Apuração da Trajetória de Retorno ao Limite da DTP							
	Exercício de Descumprimento do Limite			Exercício de Primeiro Período Seguinte				Exercício de Segundo Período Seguinte
	No Quadrimestre/Semestre			Primeiro Período Seguinte				Segundo Período Seguinte
	Limite Máximo (a)	% DTP (b)	% Excedente (c) = (b-a)	Redutor Mínimo de 1/3 do Excedente (d) = (1/3)*c	Limite (e) = (b-d)	% DTP (f)	Redutor Residual (g) = (b-e)	Limite (h) = (e)
Trajetória de Retorno ao Limite da Despesa Total com Pessoal	-	-	-	-	-	-	-	-
Valores Percentuais								

<div><div>siconfi</div><div>Sistema de Informações Contábeis e Fiscais do Setor Público Brasileiro</div><div>TESOURO NACIONAL</div></div>	Relatório de Gestão Fiscal
	Prefeitura Municipal de João Pessoa - PB (Poder Executivo)
	Orçamentos Fiscal e da Seguridade Social
	CNPJ:
	Exercício: 2025
	Período de referência: 3º trimestre


RGF-Anexo 01 | Tabela 1.2 - Trajetória de Retorno ao Limite da Despesa Total com Pessoal

Parâmetros para Redução do Excedente de DTP (art. 15 da LC 178/2021)	Percentual
	Percentual
Parâmetros para Redução do Excedente de DTP (art. 15 da LC 178/2021)	-
Limite Máximo (VII) (%) (LRF, art. 20)	
DTP em 2021 (X) (%)	
Excedente em 2021 (XI) = (X - VII) (%)	
Redutor anual (XII) = (0,10 x XI) (%)	

Assinado por 3 pessoas: RODRIGO HARLAN DE FREITAS TEIXEIRA, CICERO DE LUCENA FILHO e DIEGO FABRICIO CAVALCANTI DE ALBUQUERQUE. Para verificar a validade das assinaturas, acesse <https://joaopessoa.1doc.com.br/verificacao/127D-5E6D-EE40-5122> e informe o código 127D-5E6D-EE40-5122


Assinado por 3 pessoas: RODRIGO HARLAN DE FREITAS TEIXEIRA, CICERO DE LUCENA FILHO e DIEGO FABRICIO CAVALCANTI DE ALBUQUERQUE. Para verificar a validade das assinaturas, acesse <https://joaopessoa.1doc.com.br/verificacao/127D-5E6D-EE40-5122> e informe o código 127D-5E6D-EE40-5122



 <div>Sistema de Informações Contábeis e Fiscais do Setor Público Brasileiro</div> <div>TESOURO NACIONAL</div>	Relatório de Gestão Fiscal
	Prefeitura Municipal de João Pessoa - PB (Poder Executivo)
	Orçamentos Fiscal e da Seguridade Social
	CNPJ:
	Exercício: 2025
	Período de referência: 3º trimestre


RGF-Anexo 01 | Tabela 1.2 - Trajetória de Retorno ao Limite da Despesa Total com Pessoal

Trajetória de Retorno ao Limite da Despesa Total com Pessoal (art. 15 da LC 178/2021)	Apuração da Trajetória de Retorno ao Limite da DTP (art. 15 da LC 178/2021)											
	2021	2022	2023	2024	2025	2026	2027	2028	2029	2030	2031	2032
Trajetória de Retorno ao Limite da Despesa Total com Pessoal (art. 15 da LC 178/2021)	-	-	-	-	-	-	-	-	-	-	-	-
RECEITA CORRENTE LÍQUIDA AJUSTADA PARA CÁLCULO DOS LIMITES DA DESPESA COM PESSOAL (V)												
DESPESA TOTAL COM PESSOAL - DTP (VI)												
% DTP (VI / V)												
LIMITE CONFORME ART. 15 DA LC 178/2021 (%)												

 <div>Sistema de Informações Contábeis e Fiscais do Setor Público Brasileiro</div> <div>TESOURO NACIONAL</div>	Relatório de Gestão Fiscal
	Prefeitura Municipal de João Pessoa - PB (Poder Executivo)
	Orçamentos Fiscal e da Seguridade Social
	CNPJ:
	Exercício: 2025
	Período de referência: 3º trimestre

RGF-Anexo 01 | Tabela 1.2 - Trajetória de Retorno ao Limite da Despesa Total com Pessoal

Notas Explicativas	Valores
	31/12/2025
Notas Explicativas	-
Identificação do Quadrimestre em que Excedeu o Limite e dos Períodos de Retorno	
Notas Explicativas	

 <div>Sistema de Informações Contábeis e Fiscais do Setor Público Brasileiro</div> <div>TESOURO NACIONAL</div>	Relatório de Gestão Fiscal
	Prefeitura Municipal de João Pessoa - PB (Poder Executivo)
	Orçamentos Fiscal e da Seguridade Social
	CNPJ:
	Exercício: 2025
	Período de referência: 3º trimestre

RGF-Anexo 01 | Tabela 1.4 - Demonstrativo da Despesa com Pessoal - Ente Consorciado | Consórcio de Informática na Gestão Pública Municipal

Despesa com Pessoal Executada em Consórcios Públicos	Despesa Executada com Pessoal			
	VALORES TRANSFERIDOS POR CONTRATO DE RATEIO	DESPESAS EXECUTADAS (Últimos 12 Meses)		
		LÍQUIDADAS (a)	INSCRITAS EM RESTOS A PAGAR NÃO PROCESSADOS (b)	TOTAL (c = a + b)
Despesa com Pessoal Executada em Consórcios Públicos	-	-	-	-
DESPESA BRUTA COM PESSOAL (I)				
Pessoal Ativo				
Outras despesas de pessoal decorrentes de contratos de terceirização ou de contratação de forma indireta (§ 1º art. 18 da LRF)				
Despesa com Pessoal não Executada Orçamentariamente				
DESPESAS NÃO COMPUTADAS (§ 1º do art. 19 da LRF) (II)				
Indenizações por Demissão e Incentivos à Demissão Voluntária e Deduções Constitucionais				
Decorrentes de Decisão Judicial de período anterior ao da apuração				
Despesas de Exercícios Anteriores de Período Anterior ao da Apuração				
Outras Deduções Constitucionais ou Legais				
DESPESA TOTAL COM PESSOAL - DTP (III) = (I - II)				

Assinado por 3 pessoas: RODRIGO HARLAN DE FREITAS TEIXEIRA, CICERO DE LUCENA FILHO e DIEGO FABRICIO CAVALCANTI DE ALBUQUERQUE. Para verificar a validade das assinaturas, acesse <https://joaopessoa.1doc.com.br/verificacao/127D-5E6D-EE40-5122> e informe o código 127D-5E6D-EE40-5122

Assinado por 3 pessoas: RODRIGO HARLAN DE FREITAS TEIXEIRA, CICERO DE LUCENA FILHO e DIEGO FABRICIO CAVALCANTI DE ALBUQUERQUE. Para verificar a validade das assinaturas, acesse <https://joaopessoa.1doc.com.br/verificacao/127D-5E6D-EE40-5122> e informe o código 127D-5E6D-EE40-5122

<div><div>siconfi</div><div>Sistema de Informações Contábeis e Fiscais do Setor Público Brasileiro</div><div>TESOURO NACIONAL</div></div>	Relatório de Gestão Fiscal
	Prefeitura Municipal de João Pessoa - PB (Poder Executivo)
	Orçamentos Fiscal e da Seguridade Social
	CNPJ:
	Exercício: 2025
	Período de referência: 3º trimestre

RGF-Anexo 01 | Tabela 1.4 - Demonstrativo da Despesa com Pessoal - Ente Consorciado


Notas Explicativas	Valores
	31/12/2025
Notas Explicativas	-
Notas Explicativas	

<div><div>siconfi</div><div>Sistema de Informações Contábeis e Fiscais do Setor Público Brasileiro</div><div>TESOURO NACIONAL</div></div>	Relatório de Gestão Fiscal
	Prefeitura Municipal de João Pessoa - PB (Poder Executivo)
	Orçamentos Fiscal e da Seguridade Social
	CNPJ:
	Exercício: 2025
	Período de referência: 3º trimestre


RGF-Anexo 02 | Tabela 2.0 - Demonstrativo da Dívida Consolidada Líquida - Estados, DF e Municípios

Demonstrativo da Dívida Consolidada Líquida	Cálculo da Dívida Consolidada Líquida			
	SALDO DO EXERCÍCIO ANTERIOR	SALDO DO EXERCÍCIO DE 2025		
		Até o 1º Trimestre	Até o 2º Trimestre	Até o 3º Trimestre
Dívida Consolidada	-	-	-	-
DÍVIDA CONSOLIDADA - DC (I)	918.396.014,93	891.115.125,65	835.784.063,79	1.074.004.836,86
Dívida Mobiliária	0,00	0,00	0,00	1.918,24
Dívida Contratual	840.485.342,88	813.204.453,60	757.873.391,74	1.074.002.918,62
Empréstimos	599.363.762,69	583.188.679,82	539.204.017,88	844.957.139,75
Internos	255.975.427,55	239.800.344,68	214.330.197,20	369.024.752,02
Externos	343.388.335,14	343.388.335,14	324.873.820,68	475.932.387,73
Reestruturação da Dívida de Estados e Municípios	0,00	0,00	0,00	0,00
Financiamentos	41.159.169,19	36.542.568,85	31.876.123,01	41.377.177,84
Internos	41.159.169,19	36.542.568,85	31.876.123,01	41.377.177,84
Externos	0,00	0,00	0,00	0,00
Parcelamento e Renegociação de Dívidas	193.454.670,36	187.438.242,69	181.243.908,80	187.668.601,03
De Tributos	0,00	0,00	0,00	0,00
De Contribuições Previdenciárias	166.751.333,06	163.508.872,40	160.160.843,15	0,00
De Demais Contribuições Sociais	26.703.337,30	23.929.370,29	21.083.065,65	0,00
Do FGTS	0,00	0,00	0,00	0,00
Com Instituição Não Financeira	0,00	0,00	0,00	187.668.601,03
Demais Dívidas Contratuais	6.507.740,64	6.034.962,24	5.549.342,05	0,00
Precatórios Posteriores a 05/05/2000 (inclusive) Vencidos e Não Pagos	77.910.672,05	77.910.672,05	77.910.672,05	0,00
Outras Dívidas	0,00	0,00	0,00	0,00
DEDUÇÕES (II)	1.156.175.805,69	1.384.431.014,98	1.336.813.793,06	1.344.990.988,48
Disponibilidade de Caixa	975.837.445,67	1.204.658.177,90	1.156.076.555,98	1.204.693.747,48
Disponibilidade de Caixa Bruta	1.051.199.550,76	1.254.794.013,99	1.209.636.584,91	1.290.504.122,10
(-) Restos a Pagar Processados	38.773.803,85	2.075.850,33	1.277.666,84	41.428.374,74
(-) Depósitos Restituíveis e Valores Vinculados	36.588.301,24	48.059.985,76	52.282.362,09	44.381.999,88
Demais Haveres Financeiros	180.338.360,02	179.772.837,08	180.737.237,08	140.297.241,00
DÍVIDA CONSOLIDADA LÍQUIDA (DCL) (III) = (I - II)	-237.779.790,76	-493.315.889,33	-501.029.729,27	-270.986.151,62
RECEITA CORRENTE LÍQUIDA - RCL (IV)	3.953.085.098,44	4.097.606.882,97	4.185.828.810,68	4.424.355.097,89
(-) Transferências Obrigatórias da União Relativas às Emendas Individuais (art. 166-A, § 1º, da CF) (V)	16.308.425,00	18.502.994,00	3.916.516,00	12.666.516,00
RECEITA CORRENTE LÍQUIDA AJUSTADA PARA CÁLCULO DOS LIMITES DE ENDIVIDAMENTO (VI) = (IV - V)	3.936.776.673,44	4.079.103.888,97	4.181.912.294,68	4.411.688.581,89
% da DC sobre a RCL AJUSTADA (I/VI)	23,33	21,85	19,99	24,34
% da DCL sobre a RCL AJUSTADA (III/VI)	-6,04	-12,09	-11,98	-6,14
LIMITE DEFINIDO POR RESOLUÇÃO DO SENADO FEDERAL	4.724.132.008,13	4.894.924.666,76	5.018.294.753,62	5.294.026.298,27
LIMITE DE ALERTA (inciso III do § 1º do art. 59 da LRF)	4.251.718.807,32	4.405.432.200,09	4.516.465.278,25	4.764.623.668,44
Outros Valores Não Integrantes da DC	-	-	-	-
Precatórios Anteriores a 05/05/2000	0,00	0,00	0,00	0,00
Precatórios Posteriores a 05/05/2000 (Não incluídos na DC)		77.910.672,05	77.910.672,05	77.910.672,05
Passivo Atuarial	486.948.092,44	482.842.438,08	523.282.327,69	535.691.596,35
RP Não-Processados	298.548.265,28	197.274.073,83	152.634.060,15	391.676.650,97
Antecipações de Receita Orçamentária - ARO	0,00	0,00	0,00	0,00
Dívida Contratual de PPP	0,00	0,00	0,00	0,00


Assinado por 3 pessoas: RODRIGO HARLAN DE FREITAS TEIXEIRA, CÍCERO DE LUCENA FILHO e DIEGO FABRÍCIO CAVALCANTI DE ALBUQUERQUE. Para verificar a validade das assinaturas, acesse <https://joapessoa.idoc.com.br/verificacao/127D-5E6D-EE40-5122> e informe o código 127D-5E6D-EE40-5122

 <div>Sistema de Informações Contábeis e Fiscais do Setor Público Brasileiro TESOURO NACIONAL</div>	Relatório de Gestão Fiscal
	Prefeitura Municipal de João Pessoa - PB (Poder Executivo)
	Orçamentos Fiscal e da Seguridade Social
	CNPJ:
	Exercício: 2025
Período de referência: 3º quadrimestre	

Demonstrativo da Dívida Consolidada Líquida	Cálculo da Dívida Consolidada Líquida			
	SALDO DO EXERCÍCIO ANTERIOR	SALDO DO EXERCÍCIO DE 2025		
		Até o 1º Quadrimestre	Até o 2º Quadrimestre	Até o 3º Quadrimestre
Apropriação de Depósitos Judiciais	0,00	0,00	0,00	0,00

 <div>Sistema de Informações Contábeis e Fiscais do Setor Público Brasileiro TESOURO NACIONAL</div>	Relatório de Gestão Fiscal
	Prefeitura Municipal de João Pessoa - PB (Poder Executivo)
	Orçamentos Fiscal e da Seguridade Social
	CNPJ:
	Exercício: 2025
Período de referência: 3º quadrimestre	


Notas Explicativas	Valores
	31/12/2025
Notas Explicativas	-
Notas Explicativas	

 <div>Sistema de Informações Contábeis e Fiscais do Setor Público Brasileiro TESOURO NACIONAL</div>	Relatório de Gestão Fiscal
	Prefeitura Municipal de João Pessoa - PB (Poder Executivo)
	Orçamentos Fiscal e da Seguridade Social
	CNPJ:
	Exercício: 2025
Período de referência: 3º quadrimestre	

Trajetória de Retorno ao Limite da Dívida Consolidada Líquida	Trajetória de Retorno ao Limite da Dívida Consolidada Líquida											
	Exercício em que Excedeu o Limite			Exercício do primeiro período seguinte			Exercício do segundo período seguinte			Exercício do terceiro período seguinte		
	Quadrimestre em que Excedeu o Limite			Primeiro período seguinte			Segundo período seguinte			Terceiro período seguinte		
	Limite Máximo (a)	% DCL (b)	% Excedente (c) = (b-a)	Redutor mínimo de 25% do Excedente (d) = (b,25% c)	Limite (e) = (b-d)	% DCL (f)	Redutor Residual (g) = (f-d)	Limite (h) = (e)	% DCL (i)	Redutor Residual (j) = (i-d)	Limite (k) = (e)	% DCL (l)
	Trajetória de Retorno ao Limite da Dívida Consolidada Líquida	-	-	-	-	-	-	-	-	-	-	-
Valores Percentuais												


Assinado por 3 pessoas: RODRIGO HARLAN DE FREITAS TEIXEIRA, CICERO DE LUCENA FILHO e DIEGO FABRICIO CAVALCANTI DE ALBUQUERQUE
Para verificar a validade das assinaturas, acesse <https://joaopessoa.1doc.com.br/verificacao/127D-5E6D-EE40-5122> e informe o código 127D-5E6D-EE40-5122

Assinado por 3 pessoas: RODRIGO HARLAN DE FREITAS TEIXEIRA, CICERO DE LUCENA FILHO e DIEGO FABRICIO CAVALCANTI DE ALBUQUERQUE
Para verificar a validade das assinaturas, acesse <https://joaopessoa.1doc.com.br/verificacao/127D-5E6D-EE40-5122> e informe o código 127D-5E6D-EE40-5122

 <div>Sistema de Informações Contábeis e Fiscais do Setor Público Brasileiro</div> <div>TESOURO NACIONAL</div>	Relatório de Gestão Fiscal
	Prefeitura Municipal de João Pessoa - PB (Poder Executivo)
	Orçamentos Fiscal e da Seguridade Social
	CNPJ:
	Exercício: 2025
	Período de referência: 3º trimestre


RGF-Anexo 02 | Tabela 2.1 - Trajetória de Retorno ao Limite da Dívida Consolidada Líquida - Estados, DF e Municípios

Notas Explicativas	Valores
	31/12/2025
Notas Explicativas	-
Notas Explicativas	
Identificação do Quadrimestre em que Excedeu o Limite e dos Períodos de Retorno	

 <div>Sistema de Informações Contábeis e Fiscais do Setor Público Brasileiro</div> <div>TESOURO NACIONAL</div>	Relatório de Gestão Fiscal
	Prefeitura Municipal de João Pessoa - PB (Poder Executivo)
	Orçamentos Fiscal e da Seguridade Social
	CNPJ:
	Exercício: 2025
	Período de referência: 3º trimestre

RGF-Anexo 03 | Tabela 3.0 - Demonstrativo das Garantias e Contragarantias de Valores

Garantias Concedidas e Contragarantias Recebidas	Saldos das Garantias Concedidas e Contragarantias Recebidas			
	SALDO DO EXERCÍCIO ANTERIOR	Até o 1º Quadrimestre	Até o 2º Quadrimestre	Até o 3º Quadrimestre
Garantias Concedidas	-	-	-	-
Garantias Concedidas	-	-	-	-
AOS ESTADOS (I)				
Em Operações de Crédito Externas				
Em Operações de Crédito Internas				
AOS MUNICÍPIOS (II)				
Em Operações de Crédito Externas				
Em Operações de Crédito Internas				
ÀS ENTIDADES CONTROLADAS (III)				
Em Operações de Crédito Externas				
Em Operações de Crédito Internas				
POR MEIO DE FUNDOS E PROGRAMAS (IV)				
TOTAL GARANTIAS CONCEDIDAS (V) = (I + II + III + IV)				
RECEITA CORRENTE LÍQUIDA - RCL (VI)	3.953.085.098,44	4.097.606.882,97	4.185.828.810,68	4.424.355.097,89
(-) Transferências Obrigatórias da União Relativas às Emendas Individuais (art. 166-A, §1º, da CF) (VII)	16.308.425,00	18.502.994,00	3.916.516,00	12.666.516,00
RECEITA CORRENTE LÍQUIDA AJUSTADA PARA CÁLCULO DOS LIMITES DE ENDIVIDAMENTO (VIII) = (VI - VII)	3.936.776.673,44	4.079.103.888,97	4.181.912.294,68	4.411.688.581,89
% do TOTAL DAS GARANTIAS sobre a RCL AJUSTADA (V/VIII)				0,00
LIMITE DEFINIDO POR RESOLUÇÃO DO SENADO FEDERAL				
LIMITE DE ALERTA (inciso III § 1º do art. 59 da LRF)				
Contragarantias Recebidas	-	-	-	-
Contragarantias Recebidas	-	-	-	-
DOS ESTADOS (IX)				
Em Garantia às Operações de Crédito Externas				
Em Garantia às Operações de Crédito Internas				
DOS MUNICÍPIOS (X)				
Em Garantia às Operações de Crédito Externas				
Em Garantia às Operações de Crédito Internas				
DAS ENTIDADES CONTROLADAS (XI)				
Em Garantia às Operações de Crédito Externas				
Em Garantia às Operações de Crédito Internas				
EM GARANTIAS POR MEIO DE FUNDOS E PROGRAMAS (XII)				
TOTAL CONTRAGARANTIAS RECEBIDAS (XIII) = (IX + X + XI + XII)				

 <div>Sistema de Informações Contábeis e Fiscais do Setor Público Brasileiro</div> <div>TESOURO NACIONAL</div>	Relatório de Gestão Fiscal
	Prefeitura Municipal de João Pessoa - PB (Poder Executivo)
	Orçamentos Fiscal e da Seguridade Social
	CNPJ:
	Exercício: 2025
	Período de referência: 3º quadrimestre

RGF-Anexo 03 | Tabela 3.0 - Demonstrativo das Garantias e Contragarantias de Valores

Notas Explicativas	Valores
	31/12/2025
Notas Explicativas	-
Notas Explicativas	

RGF-Anexo 04 | Tabela 4.0 - Demonstrativo das Operações de Crédito - Estados, DF e Municípios

Operações de Crédito	Valor Realizado no Período	
	VALOR REALIZADO	
	No Quadrimestre de Referência	Até o Quadrimestre de Referência (a)
Operações de Crédito	-	-
Mobiliária		
Interna		
Externa		
Contratual	136.168.232,36	330.026.961,22
Interna	27.788.232,36	143.394.961,22
Empréstimos	27.788.232,36	143.394.961,22
Aquisição Financiada de Bens e Arrendamento Mercantil Financeiro	0,00	0,00
Antecipação de Receita pela Venda a Termo de Bens e Serviços	0,00	0,00
Assunção, Reconhecimento e Confissão de Dívidas (LRF, art. 29, § 1º)	0,00	0,00
Operações de Crédito não sujeitas ao limite para fins de contratação (I)	0,00	0,00
Externa	108.380.000,00	186.632.000,00
Empréstimos	108.380.000,00	186.632.000,00
Aquisição Financiada de Bens e Arrendamento Mercantil Financeiro	0,00	0,00
Antecipações de Receitas pela Venda a Termo de Bens e Serviços	0,00	0,00
Assunção, Reconhecimento e Confissão de Dívidas (LRF, art. 29, § 1º)	0,00	0,00
Operações de crédito não sujeitas ao limite para fins de contratação (II)	0,00	0,00
TOTAL (III)	136.168.232,36	330.026.961,22

RGF-Anexo 04 | Tabela 4.0 - Demonstrativo das Operações de Crédito - Estados, DF e Municípios

Apuração do Cumprimento dos Limites	Apuração do Cumprimento dos Limites	
	VALOR	% SOBRE A RCL AJUSTADA
Apuração do Cumprimento dos Limites	-	-
RECEITA CORRENTE LÍQUIDA - RCL (IV)	4.424.355.097,89	
(-) Transferências Obrigatórias da União Relativas às Emendas Individuais (art. 166-A, §1º, da CF) (V)	12.666.516,00	
RECEITA CORRENTE LÍQUIDA AJUSTADA PARA CÁLCULO DOS LIMITES DE ENDIVIDAMENTO (VI) = (IV - V)	4.411.688.581,89	
OPERAÇÕES VEDADAS (VII)	0,00	0,00
TOTAL CONSIDERADO PARA FINS DA APURAÇÃO DO CUMPRIMENTO DO LIMITE (VIII) = (IIIa + VII - Ia - IIa)	330.026.961,22	7,48
LIMITE GERAL DEFINIDO POR RESOLUÇÃO DO SENADO FEDERAL PARA AS OPERAÇÕES DE CRÉDITO INTERNAS E EXTERNAS	705.870.173,10	16,00
LIMITE DE ALERTA (inciso III do § 1º do art. 59 da LRF)	635.283.155,79	14,40
OPERAÇÕES DE CRÉDITO POR ANTECIPAÇÃO DA RECEITA ORÇAMENTÁRIA		0,00
LIMITE DEFINIDO POR RESOLUÇÃO DO SENADO FEDERAL PARA AS OPERAÇÕES DE CRÉDITO POR ANTECIPAÇÃO DA RECEITA ORÇAMENTÁRIA	308.818.200,73	7,00

RGF-Anexo 04 | Tabela 4.0 - Demonstrativo das Operações de Crédito - Estados, DF e Municípios


Outras Operações Que Integram a Dívida Consolidada	Valor Realizado no Período	
	VALOR REALIZADO	
	No Quadrimestre de Referência	Até o Quadrimestre de Referência (a)
Outras Operações Que Integram a Dívida Consolidada	-	-
Parcelamentos de Dívidas		
Tributos		
Contribuições Previdenciárias		
FGTS		
Demais Contribuições Sociais		
Operações de Reestruturação e Recomposição do Principal de Dívidas		

RGF-Anexo 04 | Tabela 4.0 - Demonstrativo das Operações de Crédito - Estados, DF e Municípios

Notas Explicativas	Valores
	31/12/2025
Notas Explicativas	-
Notas Explicativas	

Assinado por 3 pessoas: RODRIGO HARLAN DE FREITAS TEIXEIRA, CICERO DE LUCENA FILHO e DIEGO FABRICIO CAVALCANTI DE ALBUQUERQUE
Para verificar a validade das assinaturas, acesse <https://jpaopessoa.1doc.com.br/verificacao/127D-5E6D-EE40-5122> e informe o código 127D-5E6D-EE40-5122




 <div>Sistema de Informações Contábeis e Fiscais do Setor Público Brasileiro</div> <div>TESOURO NACIONAL</div>	Relatório de Gestão Fiscal
	Prefeitura Municipal de João Pessoa - PB (Poder Executivo)
	Orçamentos Fiscal e da Seguridade Social
	CNPJ:
	Exercício: 2025
	Período de referência: 3º trimestre

RGF-Anexo 05 | Tabela 5.0 - Demonstrativo da Disponibilidade de Caixa e dos Restos a Pagar

Disponibilidade de Caixa e Restos a Pagar	Disponibilidade de Caixa e Restos a Pagar							
	OBRIGAÇÕES FINANCEIRAS				INSCRIÇÃO FINANCEIRA VERIFICADA NO CONTRATO PÚBLICO (f)	Disponibilidade de Caixa e Restos a Pagar		
	DISPONIBILIDADE DE CAIXA BRUTA (a)	Restos a Pagar Liquidados e Não Pagos De Exercícios Anteriores (b)	Restos a Pagar Liquidados e Não Liquidados de Exercícios Anteriores (c)	Demais Obrigações Financeiras (d)		DISPONIBILIDADE DE CAIXA LÍQUIDA (ANTES DA INSCRIÇÃO EM RESTOS A PAGAR NÃO PROCESSADOS DO EXERCÍCIO) (g)=(a)-(b)+(c)-(d)-(e)-(f)	RESTOS A PAGAR EMPENHADOS E NÃO LIQUIDADOS DO EXERCÍCIO (h)	EMPENHOS NÃO LIQUIDADOS CANCELADOS (NÃO INSCRITOS POR INSUFICIÊNCIA FINANCEIRA)
IDENTIFICAÇÃO DOS RECURSOS	-	-	-	-	-	-	-	-
TOTAL DOS RECURSOS NÃO VINCULADOS (i)	257.965.875,83	1.454.847,18	21.124.891,01	81.209.168,34	18.781.882,76	135.395.286,54	115.900.139,18	19.495.147,36
Recursos Não Vinculados de Impostos	227.796.914,09	1.232.380,26	16.729.993,27	81.209.168,34	15.423.119,92	113.202.252,30	113.411.076,70	-208.824,40
Outros Recursos não Vinculados	30.168.961,74	222.466,92	4.394.897,74	-	3.358.762,84	22.193.034,24	2.489.062,48	19.703.971,76
TOTAL DOS RECURSOS VINCULADOS (EXCETO AO RPPS) (ii)	1.031.483.063,06	721.266,84	16.130.076,66	29.220.116,89	26.899.567,66	966.512.035,01	165.919.811,58	791.192.273,43
Recursos Vinculados à Educação	359.695.089,46	628.119,54	3.939.212,08	26.908.813,28	6.963.457,98	321.230.486,58	71.748.811,18	249.483.674,40
Transferências do FUNDEB	236.180.221,17	527.165,94	3.455.102,68	25.988.916,55	6.963.586,64	199.245.449,38	57.254.704,51	141.990.744,87
Outros Recursos Vinculados à Educação	123.514.868,29	100.953,62	484.109,40	919.896,73	24.871,34	121.985.037,20	14.492.106,67	107.492.930,53
Recursos Vinculados à Saúde	157.874.804,92	53.147,71	6.506.193,75	617.265,93	7.263.935,12	141.534.202,39	59.363.816,81	82.170.485,58
Transferências Fundo a Fundo de Recursos do SUS	143.392.230,75	53.077,89	6.042.303,30	598.179,89	7.117.238,56	137.671.460,81	56.809.645,14	71.861.795,67
Outros Recursos Vinculados à Saúde	14.482.564,17	69,72	463.890,25	9.106,04	145.696,56	13.862.341,58	2.754.171,67	11.108.869,91
Recursos Vinculados à Assistência Social	9.179.590,60	-	1.666.076,66	39.671,81	2.394.865,98	5.088.774,15	272.777,60	4.816.996,55
Recursos Vinculados à Previdência Social (Exceto ao RPPS)	-	-	-	-	-	-	-	-
Demais Vinculações Decorrentes de Transferências	143.661.572,93	27.867,89	1.214.435,77	88.590,39	38.473,84	142.294.205,34	5.074.575,28	137.219.629,96
Transferências de Contribuições e Instrumentos Congêneros (exceto Educação, Saúde e Assistência)	122.402.615,92	21.161,47	383.874,11	-	32.133,16	121.965.447,18	4.178.743,43	117.786.703,75
Outras Vinculações Decorrentes de Transferências	21.259.957,01	6.706,22	830.561,66	88.590,39	6.340,68	20.328.758,06	995.831,85	19.432.926,21
Demais Vinculações Legais	357.302.715,84	12.131,88	2.894.195,42	1.667.555,45	7.660.853,20	345.166.016,99	28.851.760,71	316.294.236,27
Recursos de Operações de Crédito (exceto vinculados à Educação e à Saúde)	234.426.520,82	-	1.802.510,17	1.361.752,06	400.091,29	230.863.967,30	17.394.295,77	213.469.671,53
Recursos de Aterroamento de Benefícios	2.915.827,55	-	-	-	-	2.915.827,55	-	2.915.827,55
Recursos Vinculados a Fundos (exceto Educação, Saúde, Assistência e Previdência)	49.674.757,93	12.131,88	972.203,01	305.803,40	6.654.040,60	41.728.576,04	3.090.744,47	38.637.831,57
Outras Vinculações Legais	70.263.809,63	-	29.443,24	-	606.716,31	69.647.546,08	8.376.740,47	61.270.805,61
Recursos Extrabudgetários	2.128.363,62	-	-	-	2.560.991,54	-	-	-
Outras Vinculações	1.640.895,59	-	-	-	-	1.640.895,59	-	1.640.895,59
TOTAL DOS RECURSOS VINCULADOS AO RPPS (iii)	886.764.274,21	-	435,00	-	1.136.948,59	885.626.890,62	59.743,78	885.567.146,84
Recursos Vinculados ao RPPS - Fundo em Capitalização (Plano Previdenciário)	884.528.456,06	-	435,00	-	1.424,03	884.526.597,03	-	884.526.597,03
Recursos Vinculados ao RPPS - Fundo em Repartição (Plano Financeiro)	2.235.818,15	-	-	-	1.135.524,56	1.100.293,59	59.743,78	1.040.549,81
Recursos Vinculados ao RPPS - Taxa de Administração	-	-	-	-	-	-	-	-
TOTAL (iv) = (i) + (ii) + (iii)	2.176.213.213,10	2.176.114,02	39.255.202,67	110.429.285,23	48.818.399,01	1.977.534.212,17	281.279.644,94	1.696.254.567,23



 <div>Sistema de Informações Contábeis e Fiscais do Setor Público Brasileiro</div> <div>TESOURO NACIONAL</div>	Relatório de Gestão Fiscal
	Prefeitura Municipal de João Pessoa - PB (Poder Executivo)
	Orçamentos Fiscal e da Seguridade Social
	CNPJ:
	Exercício: 2025
	Período de referência: 3º quadrimestre

RGF-Anexo 05 | Tabela 5.0 - Demonstrativo da Disponibilidade de Caixa e dos Restos a Pagar

Notas Explicativas	Valores
	31/12/2025
Notas Explicativas	-
Notas Explicativas	

RGF-Anexo 06 | Tabela 6.0 - Demonstrativo Simplificado do Relatório de Gestão Fiscal

Receita Corrente Líquida	Valor Até o Quadrimestre
	VALOR ATÉ O QUADRIMESTRE DE REFERÊNCIA
Receita Corrente Líquida	-
Receita Corrente Líquida	4.424.355.097,89
Receita Corrente Líquida Ajustada para Cálculo dos Limites de Endividamento	4.411.688.581,89
Receita Corrente Líquida Ajustada para Cálculo dos Limites da Despesa com Pessoal	4.342.236.898,09

RGF-Anexo 06 | Tabela 6.0 - Demonstrativo Simplificado do Relatório de Gestão Fiscal

Despesa com Pessoal	Valor Realizado no Período	
	VALOR	% SOBRE A RCL AJUSTADA
Despesa com Pessoal	-	-
Despesa Total com Pessoal - DTP	2.061.098.306,61	47,47
Limite Máximo (incisos I, II e III art. 20 da LRF) - <%>	2.344.807.924,97	54,00
Limite Prudencial (parágrafo único art. 22 da LRF) - <%>	2.227.567.528,72	51,30
Limite de Alerta (inciso II do §1º do art. 59 da LRF) - <%>	2.110.327.132,47	48,60

RGF-Anexo 06 | Tabela 6.0 - Demonstrativo Simplificado do Relatório de Gestão Fiscal

Divida Consolidada	Comparativo do Saldo da Dívida	
	VALOR ATÉ O QUADRIMESTRE DE REFERÊNCIA	% SOBRE A RCL AJUSTADA
Divida Consolidada	-	-
Divida Consolidada Líquida	-270.986.151,62	-6,14
Limite Definido por Resolução do Senado Federal	5.294.026.298,27	120,00

RGF-Anexo 06 | Tabela 6.0 - Demonstrativo Simplificado do Relatório de Gestão Fiscal

Garantias de Valores	Comparativo do Saldo de Garantia	
	VALOR ATÉ O QUADRIMESTRE DE REFERÊNCIA	% SOBRE A RCL AJUSTADA
Garantias de Valores	-	-
Total das Garantias Concedidas		0,00
Limite Definido por Resolução do Senado Federal	970.571.488,02	22,00

RGF-Anexo 06 | Tabela 6.0 - Demonstrativo Simplificado do Relatório de Gestão Fiscal

Operações de Crédito	Valor Realizado no Período	
	VALOR ATÉ O QUADRIMESTRE DE REFERÊNCIA	% SOBRE A RCL AJUSTADA
Operações de Crédito	-	-
Operações de Crédito Internas e Externas	330.026.961,22	7,48
Limite Definido pelo Senado Federal para Operações de Crédito Externas e Internas	705.870.173,10	16,00
Operações de Crédito por Antecipação da Receita	0,00	0,00
Limite Definido pelo Senado Federal para Operações de Crédito por Antecipação da Receita	308.818.200,73	7,00

RGF-Anexo 06 | Tabela 6.0 - Demonstrativo Simplificado do Relatório de Gestão Fiscal

Restos a Pagar	Restos a Pagar e Disponibilidade de Caixa	
	RESTOS A PAGAR EMPENHADOS E NÃO LIQUIDADOS DO EXERCÍCIO	DISPONIBILIDADE DE CAIXA LÍQUIDA (APÓS A INSCRIÇÃO EM RESTOS A PAGAR NÃO PROCESSADOS DO EXERCÍCIO)
Restos a Pagar	-	-
Valor Total	281.279.644,54	1.696.254.567,63

RGF-Anexo 06 | Tabela 6.0 - Demonstrativo Simplificado do Relatório de Gestão Fiscal

Notas Explicativas	Valores
	31/12/2025
Notas Explicativas	-
Notas Explicativas	

Assinado por 3 pessoas: RODRIGO HARLAN DE FREITAS TEIXEIRA, CICERO DE LUCENA FILHO e DIEGO FABRICIO CAVALCANTI DE ALBUQUERQUE
Para verificar a validade das assinaturas, acesse <https://jpaopessoa.1doc.com.br/verificacao/127D-5E6D-EE40-5122> e informe o código 127D-5E6D-EE40-5122



Lista de Assinaturas

Assinatura: 1
Digitally signed by RODRIGO HARLAN DE FREITAS TEIXEIRA:03068490464 Date: 2026.01.30 16:43:04 BRT Reason: Perfil: Contador Responsável Location: Instituição: Prefeitura Municipal de João Pessoa - PB
Assinatura: 2
Digitally signed by CICERO DE LUCENA FILHO:14248832453 Date: 2026.01.30 16:45:55 BRT Reason: Perfil: Titular do Poder Executivo Location: Instituição: Prefeitura Municipal de João Pessoa - PB
Assinatura: 3
Assinatura: 4
Assinatura: 5
Assinatura: 6

As assinaturas digitais podem ser verificadas no arquivo PDF.

Assinado por 3 pessoas: RODRIGO HARLAN DE FREITAS TEIXEIRA, CICERO DE LUCENA FILHO e DIEGO FABRICIO CAVALCANTI DE ALBUQUERQUE
Para verificar a validade das assinaturas, acesse <https://joapessoa.1doc.com.br/verificacao/127D-5E6D-EE40-5122> e informe o código 127D-5E6D-EE40-5122



VERIFICAÇÃO DAS ASSINATURAS



Código para verificação: 127D-5E6D-EE40-5122

Este documento foi assinado digitalmente pelos seguintes signatários nas datas indicadas:

- ✓

RODRIGO HARLAN DE FREITAS TEIXEIRA (CPF 030.XXX.XXX-64) em 30/01/2026 16:43:04 GMT-03:00

Emitido por: AC SAFEWEB RFB v5 << AC Secretária da Receita Federal do Brasil v4 << Autoridade Certificadora Raiz Brasileira v5 (Assinatura ICP-Brasil)
- ✓

CICERO DE LUCENA FILHO (CPF 142.XXX.XXX-53) em 30/01/2026 16:45:55 GMT-03:00

Emitido por: AC SAFEWEB RFB v5 << AC Secretária da Receita Federal do Brasil v4 << Autoridade Certificadora Raiz Brasileira v5 (Assinatura ICP-Brasil)
- ✓

DIEGO FABRICIO CAVALCANTI DE ALBUQUERQUE (CPF 048.XXX.XXX-06) em 30/01/2026 19:28:27 GMT-03:00

Papel: Parte

Emitido por: Sub-Autoridade Certificadora 1Doc (Assinatura 1Doc)

Para verificar a validade das assinaturas, acesse a Central de Verificação por meio do link:

<https://joapessoa.1doc.com.br/verificacao/127D-5E6D-EE40-5122>



RESPEITE

A FAIXA.

**RESPEITE
A VIDA.**

**No trânsito, o pedestre
é prioridade**