



DIÁRIO OFICIAL

PREFEITURA MUNICIPAL DE JOÃO PESSOA

João Pessoa, 30 de janeiro de 2026 * n° 0946 (SUPLEMENTO - RREO 6º BIM 2025) * Pág. 001/024



PRAIA DE TAMBAÚ



ESTADO DA PARAÍBA
PREFEITURA MUNICIPAL DE JOÃO PESSOA
SECRETARIA DAS FINANÇAS
DIRETORIA DE CONTABILIDADE GERAL DO MUNICÍPIO


RREO

6º BIMESTRE NOVEMBRO / DEZEMBRO

2025

Relatório Resumido de Execução Orçamentária

Conforme Lei de Responsabilidade Fiscal
Lei Complementar n° 101 de 04/05/2000.

 <div>Sistema de Informações Contábeis e Fiscais do Setor Público Brasileiro</div> <div>TESOURO NACIONAL</div>	Relatório Resumido de Execução Orçamentária
	Prefeitura Municipal de João Pessoa - PB (Poder Executivo)
	Orçamentos Fiscal e da Seguridade Social
	CNPJ:
	Exercício: 2025
	Período de referência: 6º bimestre


RREO-Anexo 01 | Tabela 1.0 - Balanço Orçamentário

Receitas Orçamentárias	Estágios da Receita Orçamentária						
	PREVISÃO INICIAL	PREVISÃO ATUALIZADA (a)	RECEITAS REALIZADAS				SALDO (a-c)
			No Bimestre (b)	% (b/a)	Até o Bimestre (c)	% (c/a)	
Receitas Orçamentárias	-	-	-	-	-	-	-
RECEITAS (EXCETO INTRA-ORÇAMENTÁRIAS) (I)	5.159.696.648,00	5.418.394.799,26	1.139.308.853,98	21,03	4.988.347.452,09	92,06	430.047.347,17
RECEITAS CORRENTES	4.747.496.276,00	4.907.927.200,07	995.842.242,43	20,29	4.637.544.070,14	94,49	270.383.129,93
IMPOSTOS, TAXAS E CONTRIBUIÇÕES DE MELHORIA	1.264.170.481,00	1.298.741.401,18	249.880.187,56	19,24	1.297.198.887,51	99,88	1.542.513,67
Impostos	1.155.000.000,00	1.155.000.000,00	239.686.795,71	20,75	1.198.798.105,51	103,79	-43.798.105,51
Taxas	109.170.481,00	143.741.401,18	10.193.391,85	7,09	98.400.782,00	68,46	45.340.619,18
Contribuição de Melhoria	-	-	-	-	-	-	-
CONTRIBUIÇÕES	140.709.000,00	147.323.679,58	34.926.415,58	23,71	147.513.884,65	100,13	-190.205,07
Contribuições Sociais	80.709.000,00	80.709.000,00	23.420.274,54	29,02	84.373.497,71	104,54	-3.664.497,71
Contribuições Econômicas	-	-	-	-	-	-	-
Contribuições para Entidades Privadas de Serviço Social e de Formação Profissional	-	-	-	-	-	-	-
Contribuição para o Custeio do Serviço de Iluminação Pública	60.000.000,00	66.614.679,58	11.506.141,04	17,27	63.140.386,94	94,78	3.474.292,64
RECEITA PATRIMONIAL	201.631.199,00	273.451.977,13	127.190.659,82	46,51	305.436.611,15	111,70	-31.984.634,02
Exploração do Patrimônio Imobiliário do Estado	10.000,00	1.065.500,57	387.121,32	36,33	1.450.166,13	136,10	-384.665,56
Valores Mobiliários	131.024.162,00	174.948.085,34	123.916.332,96	70,83	251.229.196,79	143,60	-76.281.111,45
Delegação de Serviços Públicos Mediante Concessão, Permissão, Autorização ou Licença	70.597.037,00	97.438.391,22	2.887.205,54	2,96	52.757.248,23	54,14	44.681.142,99
Exploração de Recursos Naturais	-	-	-	-	-	-	-
Exploração do Patrimônio Intangível	-	-	-	-	-	-	-
Cessão de Direitos	-	-	-	-	-	-	-
Demais Receitas Patrimoniais	-	-	-	-	-	-	-
RECEITA AGROPECUÁRIA	-	-	-	-	-	-	-
RECEITA INDUSTRIAL	-	-	-	-	-	-	-
RECEITA DE SERVIÇOS	1.000,00	1.000,00	-	0,00	-	0,00	1.000,00
Serviços Administrativos e Comerciais Gerais	1.000,00	1.000,00	-	0,00	-	0,00	1.000,00
Serviços e Atividades Referentes à Navegação e ao Transporte	-	-	-	-	-	-	-
Serviços e Atividades Referentes à Saúde	-	-	-	-	-	-	-
Serviços e Atividades Financeiras	-	-	-	-	-	-	-
Outros Serviços	-	-	-	-	-	-	-
TRANSFERÊNCIAS CORRENTES	2.753.615.551,00	2.800.057.177,18	560.348.352,29	20,01	2.804.425.220,59	100,16	-4.368.043,41
Transferências da União e de suas Entidades	1.616.678.151,00	1.633.630.529,02	363.059.031,55	22,22	1.664.996.494,90	101,92	-31.365.965,88
Transferências dos Estados e do Distrito Federal e de suas Entidades	638.932.400,00	641.743.637,54	100.089.505,03	15,60	615.750.715,07	95,95	25.992.922,47
Transferências dos Municípios e de suas Entidades	-	-	-	-	-	-	-
Transferências de Instituições Privadas	1.005.000,00	1.005.000,00	-	0,00	-	0,00	1.005.000,00
Transferências de Outras Instituições Públicas	497.000.000,00	523.678.010,62	97.199.815,71	18,56	523.678.010,62	100,00	0,00
Transferências do Exterior	-	-	-	-	-	-	-
Demais Transferências Correntes	-	-	-	-	-	-	-
OUTRAS RECEITAS CORRENTES	387.369.045,00	388.351.965,00	23.496.627,18	6,05	82.969.466,24	21,36	305.382.498,76
Multas Administrativas, Contratuais e Judiciais	50.933.867,00	50.933.867,00	7.206.205,39	14,15	40.157.275,55	78,84	10.776.591,45
Indenizações, Restituições e Ressarcimentos	5.039.849,00	5.039.849,00	819.565,59	16,26	3.087.912,92	61,27	1.951.936,08
Bens, Direitos e Valores Incorporados ao Patrimônio Público	-	-	-	-	-	-	-
Multas e Juros de Mora das Receitas de Capital	-	-	-	-	-	-	-
Demais Receitas Correntes	331.395.329,00	332.378.249,00	15.470.856,20	4,65	39.724.277,77	11,95	292.653.971,23

Assinado por 3 pessoas: CÍCERO DE LUCENA FILHO, RODRIGO HARLAN DE FREITAS TEIXEIRA, ALBUQUERQUE

Para verificar a validade das assinaturas, acesse https://joaopessoa.1doc.com.br/verificacao/0057-7DDC-5639-21E9 e informe o código 0057-7DDC-5639-21E9





Estado da Paraíba
Prefeitura Municipal de João Pessoa

Prefeito: Cícero de Lucena Filho

Vice-Prefeito: Leopoldo Araújo Bezerra Cavalcanti

Sec. de Gestão Governamental: Rougger Xavier Guerra Júnior

Secretaria de Administração: Ariosvaldo de Andrade Alves

Secretaria de Saúde: Luis Ferreira de Sousa Filho

Secretaria de Educação: Maria América Assis de Castro

Secretaria de Planejamento: Ayrton Lins Falcão Filho

Secretaria de Finanças: Bruno Sítio Fialho de Oliveira

Secretaria de Desenv. Social: Norma Wanderley da Nóbrega Gouveia

Secretaria de Habitação: Maria Socorro Gadelha

Secretaria de Comunicação: Jamildo Jerônimo da Silva

Controlad. Geral do Município: Diego Fabricio Cavalcanti de Albuquerque

Sec. de Direitos Humanos: Marcio Diego Fernandes Tavares de Albuquerque

Procuradoria Geral do Município: Bruno Augusto Albuquerque da Nobrega

Sec. de Proteção e Defesa do Consumidor: Jair de Queiroz Pires Júnior

Sec. Munic. de Serv. Urbanos e Zeladoria:

Secretaria de Cuidado e Proteção Animal: Welison Araújo Silveira

Sec. Mun. Preserv. Revital. e Inov. do Centro Histórico: Tiago N. de Lucena

Secretaria da Receita: Sebastião Feitosa Alves

Secretaria da Infra Estrutura: Rubens Falcão da Silva Neto

Sec. de Desenvolvimento Econômico do Trabalho: Bruno Farias de Paiva

Sec. Juventude, Esporte e Recreação: João Francisco de Oliveira Soares da Silva

Secretaria de Turismo: Vítor Hugo Peixoto Castellano

Sec. de Políticas Públicas das Mulheres:

Sec. de Desenvolvimento Urbano: Marmuth de Souza Cavalcanti

Sec. da Ciência e Tecnologia: Guido Lemos de Souza Filho

Secretaria de Meio Ambiente: Welison Araújo Silveira

Sec. de Segurança Urbana e Cidadania: João Almeida de Carvalho Júnior

Secretaria da Defesa Civil: Kelson de Assis Chaves

Suprertend. de Mobilidade Urbana: Marcello Pedro Siqueira Pereira

Autarqu. Esp. Munic. de Limp. Urbana: Ricardo Jose Veloso

Instituto de Previdência do Munic.: Caroline Ferreira Agra

Fundação Cultural de João Pessoa: Antônio Marcus Alves de Souza

DIÁRIO OFICIAL

Agente de Registros e Publicações - Orleide Maria de O. Leão
Designer Gráfico - Emilson Diniz e Fábio Evangelista

Unidade de Atos Oficiais - Secretaria de Gestão Governamental
Praça Pedro Américo, 70 - Cep: 58.010-340
Pabx: 83 3218.9765 - Fax 83 3218.9766
diariomjp@gmail.com

Órgão Oficial da Prefeitura Municipal de João Pessoa
Criado pela Lei Municipal nº 14.457, de 22 de março de 2022
Centro Administrativo Municipal
Rua Diógenes Chianca, 1777 - Água Fria - Cep: 58.053-900
Fone: 3128.9038 - e-mail: sead@joaopessoa.pb.gov.br

<div><div>siconfi</div><div>Sistema de Informações Contábeis e Fiscais do Setor Público Brasileiro</div><div>TESOURO NACIONAL</div></div>	Relatório Resumido de Execução Orçamentária
	Prefeitura Municipal de João Pessoa - PB (Poder Executivo)
	Orçamentos Fiscal e da Seguridade Social
	CNPJ:
	Exercício: 2025
	Período de referência: 6º bimestre

Receitas Orçamentárias	Estágios da Receita Orçamentária							SALDO (a-c)
	PREVISÃO INICIAL	PREVISÃO ATUALIZADA (a)	RECEITAS REALIZADAS					
			No Bimestre (b)	% (b/a)	Até o Bimestre (c)	% (c/a)		
RECEITAS DE CAPITAL	412.200.372,00	510.467.599,19	143.466.611,55	28,10	350.803.381,95	68,72		159.664.217,24
OPERAÇÕES DE CRÉDITO	227.026.500,00	325.290.727,19	130.372.586,67	40,08	330.026.961,22	101,46		-4.736.234,03
Operações de Crédito - Mercado Interno	53.026.500,00	146.290.727,19	21.992.586,67	15,03	143.394.961,22	98,02		2.895.765,97
Operações de Crédito - Mercado Externo	174.000.000,00	179.000.000,00	108.380.000,00	60,55	186.632.000,00	104,26		-7.632.000,00
ALIENAÇÃO DE BENS	80.597,00	83.597,00		0,00		0,00		83.597,00
Alienação de Bens Móveis								
Alienação de Bens Imóveis								
Alienação de Bens Intangíveis								
AMORTIZAÇÕES DE EMPRÉSTIMOS			1.988.596,08		3.304.319,02			-3.304.319,02
TRANSFERÊNCIAS DE CAPITAL	185.093.275,00	185.093.275,00	11.105.428,80	6,00	17.472.101,71	9,44		167.621.173,29
Transferências da União e de suas Entidades	181.191.275,00	181.191.275,00	11.105.428,80	6,13	17.072.101,71	9,42		164.119.173,29
Transferências dos Estados e do Distrito Federal e de suas Entidades					400.000,00			-400.000,00
Transferências dos Municípios e de suas Entidades								
Transferências de Instituições Privadas								
Transferências de Outras Instituições Públicas								
Transferências do Exterior	3.902.000,00	3.902.000,00		0,00		0,00		3.902.000,00
Demais Transferências de Capital								
OUTRAS RECEITAS DE CAPITAL								
Integralização do Capital Social								
Remuneração das Disponibilidades do Tesouro								
Resgate de Títulos do Tesouro								
Demais Receitas de Capital								
RECEITAS (INTRA-ORÇAMENTÁRIAS) (II)	141.948.000,00	141.948.000,00	33.664.811,32	23,72	129.527.844,24	91,25		12.420.155,76
SUBTOTAL DAS RECEITAS (III) = (I + II)	5.301.644.648,00	5.560.342.799,26	1.172.973.665,30	21,10	5.117.875.296,33	92,04		442.467.502,93
OPERAÇÕES DE CRÉDITO-REFINANCIAMENTO (IV)								
Operações de Crédito - Mercado Interno								
Mobiliária								
Contratual								
Operações de Crédito - Mercado Externo								
Mobiliária								
Contratual								
TOTAL DAS RECEITAS (V) = (III + IV)	5.301.644.648,00	5.560.342.799,26	1.172.973.665,30	21,10	5.117.875.296,33	92,04		442.467.502,93
DÉFICIT (VI)								
TOTAL COM DÉFICIT (VII) = (V + VI)	5.301.644.648,00	5.560.342.799,26	1.172.973.665,30	21,10	5.117.875.296,33	92,04		
SALDOS DE EXERCÍCIOS ANTERIORES	12.000.000,00	482.338.332,64			470.338.332,64			
Recursos Arrecadados em Exercícios Anteriores - RPPS	12.000.000,00	12.000.000,00						
Superávit Financeiro Utilizado para Créditos Adicionais		470.338.332,64			470.338.332,64			

RREO-Anexo 01 | Tabela 1.0 - Balanço Orçamentário

Despesas Orçamentárias	Estágios da Despesa Orçamentária								INSCRITAS EM RESTOS A PAGAR NÃO PROCESSADOS (K)
	DOTAÇÃO INICIAL (a)	DOTAÇÃO ATUALIZADA (a)	DESPESAS EMPENHADAS NO BIMESTRE	DESPESAS EMPENHADAS ATE O BIMESTRE (I)	SALDO (g) = (a-h)	DESPESAS LIQUIDADAS NO BIMESTRE	DESPESAS LIQUIDADAS ATE O BIMESTRE (II)	SALDO (j) = (e-h)	
Despesas Orçamentárias	-	-	-	-	-	-	-	-	-
DESPESAS (EXCETO INTRA-ORÇAMENTÁRIAS) (VIII)	5.167.336.293,00	5.897.804.854,03	887.472.416,20	4.721.995.181,72	1.175.809.672,31	962.806.096,77	4.441.033.313,97	1.456.771.540,06	4.401.828.111,16

<div><div>siconfi</div><div>Sistema de Informações Contábeis e Fiscais do Setor Público Brasileiro</div><div>TESOURO NACIONAL</div></div>	Relatório Resumido de Execução Orçamentária
	Prefeitura Municipal de João Pessoa - PB (Poder Executivo)
	Orçamentos Fiscal e da Seguridade Social
	CNPJ:
	Exercício: 2025
	Período de referência: 6º bimestre


Despesas Orçamentárias	Estágios da Despesa Orçamentária								INSCRITAS EM RESTOS A PAGAR NÃO PROCESSADOS (K)
	DOTAÇÃO INICIAL (a)	DOTAÇÃO ATUALIZADA (a)	DESPESAS EMPENHADAS NO BIMESTRE	DESPESAS EMPENHADAS ATE O BIMESTRE (I)	SALDO (g) = (a-h)	DESPESAS LIQUIDADAS NO BIMESTRE	DESPESAS LIQUIDADAS ATE O BIMESTRE (II)	SALDO (j) = (e-h)	
DESPESAS CORRENTES	4.095.294.640,00	4.598.007.088,17	796.528.496,37	4.097.779.862,24	500.227.125,00	807.715.095,61	3.915.047.682,76	682.959.405,41	3.889.421.645,40
PESSOAL E ENCARGOS SOCIAIS	2.337.791.766,00	2.600.071.802,47	499.739.906,95	2.382.551.692,51	217.520.109,96	511.578.286,76	2.381.304.090,12	218.767.712,35	2.367.351.988,74
JUROS E ENCARGOS DA DÍVIDA	45.460.039,00	86.216.039,00	30.685.142,92	84.448.181,92	1.767.857,08	30.822.849,03	84.448.181,92	1.767.857,08	84.447.593,21
OUTRAS DESPESAS CORRENTES	1.712.032.835,00	1.911.719.246,70	266.103.436,50	1.630.780.087,81	280.939.158,89	295.313.959,82	1.449.295.410,72	462.423.835,98	1.437.622.063,45
DESPESAS DE CAPITAL	1.059.365.922,00	1.299.688.209,86	90.943.529,83	624.215.219,48	675.472.990,38	124.891.001,16	525.985.631,21	773.702.578,05	512.406.465,76
INVESTIMENTOS	957.547.823,00	1.182.702.971,01	74.736.044,17	537.394.936,32	655.309.034,69	98.850.896,69	439.165.348,05	753.538.622,96	429.071.105,32
INVERSOES FINANCEIRAS	34.080.000,00	35.144.139,85	4.178.752,50	15.715.600,00	19.428.539,85	4.675.027,50	15.715.600,00	19.428.539,85	15.232.595,52
AMORTIZAÇÃO DA DÍVIDA	64.738.099,00	71.840.099,00	12.029.133,16	71.104.683,16	735.415,84	21.365.076,97	71.104.683,16	735.415,84	71.102.764,92
RESERVA DE CONTINGÊNCIA	15.685.731,00	109.556,00			109.556,00			109.556,00	
DESPESAS (INTRA-ORÇAMENTÁRIAS) (IX)	148.808.355,00	145.576.277,87	22.833.427,45	128.361.683,58	17.014.614,29	33.083.400,70	128.016.421,81	17.359.856,06	127.966.421,95
SUBTOTAL DAS DESPESAS (X) = (VIII + IX)	5.314.144.648,00	6.043.181.131,90	910.305.843,65	4.850.356.845,30	1.192.824.286,60	995.689.497,47	4.569.049.735,78	1.474.131.396,12	4.529.794.533,11
AMORTIZAÇÃO DA DÍVIDA - REFINANCIAMENTO (XII)									
Amortização da Dívida Interna									
Dívida Mobiliária									
Dívida Contratual									
Amortização da Dívida Externa									
Dívida Mobiliária									
Dívida Contratual									
TOTAL DAS DESPESAS (XII) = (X + XII)	5.314.144.648,00	6.043.181.131,90	910.305.843,65	4.850.356.845,30	1.192.824.286,60	995.689.497,47	4.569.049.735,78	1.474.131.396,12	4.529.794.533,11
SUPERÁVIT (XIII)				287.518.451,03			548.825.560,55		588.080.763,22
TOTAL COM SUPERÁVIT (XIV) = (XII + XIII)	5.314.144.648,00	6.043.181.131,90	910.305.843,65	5.117.875.296,33		995.689.497,47	5.117.875.296,33		5.117.875.296,33
RESERVA DO RPPS									

RREO-Anexo 01 | Tabela 1.0 - Balanço Orçamentário

Receitas Intra-Orçamentárias	Estágios da Receita Intra-Orçamentária							SALDO (a-c)
	PREVISÃO INICIAL	PREVISÃO ATUALIZADA (a)	RECEITAS REALIZADAS					
			No Bimestre (b)	% (b/a)	Até o Bimestre (c)	% (c/a)		
Receitas Intra-Orçamentárias	-	-						-
RECEITAS (INTRA-ORÇAMENTÁRIAS) (II)	141.948.000,00	141.948.000,00	33.664.811,32	23,72	129.527.844,24	91,25		12.420.155,76
RECEITAS CORRENTES	141.948.000,00	141.948.000,00	33.664.811,32	23,72	129.527.844,24	91,25		12.420.155,76
IMPOSTOS, TAXAS E CONTRIBUIÇÕES DE MELHORIA								
Impostos								
Taxas								
Contribuição de Melhoria								
CONTRIBUIÇÕES	111.208.000,00	111.208.000,00	31.266.370,16	28,12	113.280.169,25	101,86		-2.072.169,25
Contribuições Sociais	111.208.000,00	111.208.000,00	31.266.370,16	28,12	113.280.169,25	101,86		-2.072.169,25
Contribuições Econômicas								
Contribuições para Entidades Privadas de Serviço Social e de Formação Profissional								
Contribuição para o Custeio do Serviço de Iluminação Pública								
RECEITA PATRIMONIAL								
Exploração do Patrimônio Imobiliário do Estado								
Valores Mobiliários								
Delegação de Serviços Públicos Mediante Concessão, Permissão, Autorização ou Licença								
Exploração de Recursos Naturais								

 <div>Sistema de Informações Contábeis e Fiscais do Setor Público Brasileiro</div>	Relatório Resumido de Execução Orçamentária
	Prefeitura Municipal de João Pessoa - PB (Poder Executivo)
	Orçamentos Fiscal e da Seguridade Social
	CNPJ:
	Exercício: 2025
	Período de referência: 6º bimestre


Receitas Intra-Orçamentárias	Estágios da Receita Intra-Orçamentária						
	PREVISÃO INICIAL	PREVISÃO ATUALIZADA (a)	RECEITAS REALIZADAS				SALDO (a-c)
			No Bimestre (b)	% (b/a)	Até o Bimestre (c)	% (c/a)	
Exploração do Patrimônio Intangível							
Cessão de Direitos							
Demais Receitas Patrimoniais							
RECEITA AGROPECUÁRIA							
RECEITA INDUSTRIAL							
RECEITA DE SERVIÇOS	30.740.000,00	30.740.000,00	2.398.441,16	7,80	16.247.674,99	52,86	14.492.325,01
Serviços Administrativos e Comerciais Gerais							
Serviços e Atividades Referentes à Navegação e ao Transporte							
Serviços e Atividades Referentes à Saúde	30.740.000,00	30.740.000,00	2.398.441,16	7,80	16.247.674,99	52,86	14.492.325,01
Serviços e Atividades Financeiras							
Outros Serviços							
TRANSFERÊNCIAS CORRENTES							
Transferências da União e de suas Entidades							
Transferências dos Estados e do Distrito Federal e de suas Entidades							
Transferências dos Municípios e de suas Entidades							
Transferências de Instituições Privadas							
Transferências de Outras Instituições Públicas							
Transferências do Exterior							
Demais Transferências Correntes							
OUTRAS RECEITAS CORRENTES							
Multas Administrativas, Contratuais e Judiciais							
Indenizações, Restituições e Ressarcimentos							
Bens, Direitos e Valores Incorporados ao Patrimônio Público							
Multas e Juros de Mora das Receitas de Capital							
Demais Receitas Correntes							
RECEITAS DE CAPITAL							
OPERAÇÕES DE CRÉDITO							
Operações de Crédito - Mercado Interno							
Operações de Crédito - Mercado Externo							
ALIENAÇÃO DE BENS							
Alienação de Bens Móveis							
Alienação de Bens Imóveis							
Alienação de Bens Intangíveis							
AMORTIZAÇÕES DE EMPRÉSTIMOS							
TRANSFERÊNCIAS DE CAPITAL							
Transferências da União e de suas Entidades							
Transferências dos Estados e do Distrito Federal e de suas Entidades							
Transferências dos Municípios e de suas Entidades							
Transferências de Instituições Privadas							
Transferências de Outras Instituições Públicas							
Transferências do Exterior							
Demais Transferências de Capital							
OUTRAS RECEITAS DE CAPITAL							
Integralização do Capital Social							
Remuneração das Disponibilidades do Tesouro							
Resgate de Títulos do Tesouro							

 <div>Sistema de Informações Contábeis e Fiscais do Setor Público Brasileiro</div>	Relatório Resumido de Execução Orçamentária
	Prefeitura Municipal de João Pessoa - PB (Poder Executivo)
	Orçamentos Fiscal e da Seguridade Social
	CNPJ:
	Exercício: 2025
	Período de referência: 6º bimestre

Receitas Intra-Orçamentárias	Estágios da Receita Intra-Orçamentária						
	PREVISÃO INICIAL	PREVISÃO ATUALIZADA (a)	RECEITAS REALIZADAS				SALDO (a-c)
			No Bimestre (b)	% (b/a)	Até o Bimestre (c)	% (c/a)	
Demais Receitas de Capital							

RREO-Anexo 01 | Tabela 1.0 - Balanço Orçamentário

Despesas Intra-Orçamentárias	Estágios da Despesa Intra-Orçamentária									
	DOTAÇÃO INICIAL (d)	DOTAÇÃO ATUALIZADA (e)	DESPESAS EMPENHADAS NO BIMESTRE	DESPESAS EMPENHADAS ATÉ O BIMESTRE (f)	SALDO (g) = (e-f)	DESPESAS LIQUIDADAS NO BIMESTRE	DESPESAS LIQUIDADAS ATÉ O BIMESTRE (h)	SALDO (i) = (e-h)	DESPESAS PAGAS ATÉ O BIMESTRE (j)	INSCRITAS EM RESTOS A PAGAR NÃO PROCESSADOS (k)
Despesas Intra-Orçamentárias	-	-	-	-	-	-	-	-	-	-
DESPESAS (INTRA-ORÇAMENTÁRIAS) (IX)	146.808.355,00	145.376.277,87	22.833.427,45	128.361.663,58	17.014.614,29	33.083.400,70	128.016.421,81	17.359.856,06	127.966.421,95	345.241,75
DESPESAS CORRENTES	146.808.355,00	145.376.277,87	22.833.427,45	128.361.663,58	17.014.614,29	33.083.400,70	128.016.421,81	17.359.856,06	127.966.421,95	345.241,75
PESSOAL E ENCARGOS SOCIAIS	128.773.002,00	125.240.924,87	22.833.427,45	112.949.049,03	12.291.875,84	30.684.959,54	112.898.792,13	12.342.132,74	112.848.792,27	50.256,56
JUROS E ENCARGOS DA DÍVIDA										
OUTRAS DESPESAS CORRENTES										
DESPESAS DE CAPITAL	18.035.353,00	20.135.353,00	0,00	15.412.614,55	4.722.738,45	2.398.441,16	15.117.629,68	5.017.723,32	15.117.629,68	294.984,81
INVESTIMENTOS										
INVERSÕES FINANCEIRAS										
AMORTIZAÇÃO DA DÍVIDA										
RESERVA DE CONTINGÊNCIA										

 <div>Sistema de Informações Contábeis e Fiscais do Setor Público Brasileiro</div> <div>TESOURO NACIONAL</div>	Relatório Resumido de Execução Orçamentária
	Prefeitura Municipal de João Pessoa - PB (Poder Executivo)
	Orçamentos Fiscal e da Seguridade Social
	CNPJ:
	Exercício: 2025
	Período de referência: 6º bimestre

RREO-Anexo 01 | Tabela 1.0 - Balanço Orçamentário

Notas Explicativas	Valores
	31/12/2025
Notas Explicativas	-
Notas Explicativas	

 <div>Sistema de Informações Contábeis e Fiscais do Setor Público Brasileiro</div> <div>TESOURO NACIONAL</div>	Relatório Resumido de Execução Orçamentária
	Prefeitura Municipal de João Pessoa - PB (Poder Executivo)
	Orçamentos Fiscal e da Seguridade Social
	CNPJ:
	Exercício: 2025
	Período de referência: 6º bimestre

RREO-Anexo 02 | Tabela 2.0 - Demonstrativo da Execução das Despesas por Função/Subfunção | Total das Despesas Exceto Intra-Orçamentárias

Função/Subfunção	Execução da Despesa										INSCRITAS EM RESTOS A PAGAR NÃO PROCESSADOS (f)
	DOTAÇÃO INICIAL	DOTAÇÃO ATUALIZADA (a)	DESPESAS EMPENHADAS NO BIMESTRE	DESPESAS EMPENHADAS ATÉ O BIMESTRE (b)	% (b/total b)	SALDO (c) = (a-b)	DESPESAS LIQUIDADAS NO BIMESTRE	DESPESAS LIQUIDADAS ATÉ O BIMESTRE (d)	% (d/total d)	SALDO (e) = (c-d)	
DESPESAS (EXCETO INTRA-ORÇAMENTÁRIAS) (f)	5.167.336.293,00	5.897.804.854,03	887.472.416,20	4.721.995.181,72	97,35	1.175.809.672,31	962.606.096,77	4.441.033.313,97	97,20	1.456.771.540,06	280.961.867,77
Legislativa	101.096.684,00	135.637.996,61	25.369.189,25	135.276.852,35	2,79	361.144,26	27.041.627,75	135.249.387,37	2,96	388.609,24	27.464,96
Ação Legislativa	2.001.500,00	2.704.129,45	-100.375,07	2.520.614,84	0,05	183.514,61	828.941,46	2.520.614,84	0,06	183.514,61	
Controle Externo											
FU01 - Administração Geral	88.595.182,00	116.753.865,16	23.053.283,22	116.624.701,74	2,40	129.163,42	23.179.645,28	116.597.238,76	2,55	156.628,40	27.464,96
FU01 - Demais Subfunções	10.500.002,00	16.180.002,00	2.416.281,10	16.131.535,77	0,33	48.466,23	3.033.041,01	16.131.535,77	0,35	48.466,23	
Judiciária	531.000,00	2.062.647,34	253.306,12	1.489.423,43	0,03	573.223,91	201.358,02	1.317.689,06	0,03	744.979,28	171.754,31
Ação Judiciária	30.000,00	30.000,00				30.000,00				30.000,00	
Defesa do Interesse Público no Processo Judiciário											
FU02 - Administração Geral											
FU02 - Demais Subfunções	501.000,00	2.032.647,34	253.306,12	1.489.423,43	0,03	543.223,91	201.358,02	1.317.689,06	0,03	714.979,28	171.754,31
Essencial à Justiça											
Defesa da Ordem Jurídica											
Representação Judicial e Extrajudicial											
FU03 - Administração Geral											
FU03 - Demais Subfunções											
Administração	656.281.061,00	770.122.042,72	105.675.680,63	665.777.100,20	13,73	104.344.942,52	118.212.020,71	631.681.995,69	13,83	138.440.046,83	34.095.104,31
Planejamento e Orçamento	1.840.000,00	1.840.000,00	30.543,67	1.013.338,86	0,02	626.661,14	220.602,76	915.134,43	0,02	924.865,57	98.204,43
FU04 - Administração Geral	583.533.334,00	682.389.205,70	84.440.229,11	584.107.311,30	12,04	98.780.894,40	99.174.552,15	654.322.663,23	12,13	128.565.542,47	29.784.648,07
Administração Financeira	403.000,00	403.000,00	-9.067,73	125.363,37	0,00	277.636,63	46.555,99	125.363,37	0,00	277.636,63	
Controle Interno	177.000,00	177.000,00		14.352,80	0,00	162.647,20		14.352,80	0,00	162.647,20	
Normalização e Fiscalização											
Tecnologia da Informação	3.741.974,00	2.706.454,00	30.819,02	762.262,93	0,02	1.944.201,07	312.026,92	705.829,83	0,02	2.000.624,17	56.423,16
Ordenamento Territorial											
Formação de Recursos Humanos	758.000,00	199.850,00	-8.499,84	41.350,00	0,00	158.500,00	41.350,00	41.350,00	0,00	158.500,00	
Administração de Receitas	26.000.000,00	23.100.000,00	4.517.175,01	22.482.141,54	0,46	617.858,46	4.517.175,01	22.482.141,54	0,49	617.858,46	
Administração de Concessões											
Comunicação Social	15.000,00	15.000,00				15.000,00				15.000,00	
FU04 - Demais Subfunções	39.813.753,00	58.792.533,02	16.674.961,09	57.230.989,40	1,18	1.561.543,62	13.899.557,88	53.075.160,69	1,16	5.717.372,33	4.155.626,77
Defesa Nacional											
Defesa Aérea											
Defesa Naval											
Defesa Terrestre											
FU05 - Administração Geral											
FU05 - Demais Subfunções											
Segurança Pública	72.707.375,00	78.508.773,21	6.903.309,64	54.540.513,47	1,12	23.968.259,74	12.447.434,47	50.124.637,97	1,10	28.384.135,24	4.415.875,50
Policimento	3.961.000,00	3.977.200,00	42.358,21	3.756.374,82	0,08	220.825,18	545.187,62	3.728.354,82	0,08	248.845,18	28.020,00
Defesa Civil	5.190.000,00	5.190.000,00	441.199,41	2.615.025,96	0,05	2.574.974,04	692.991,87	2.614.843,96	0,06	2.575.156,04	182,00
Informação e Inteligência	27.268.375,00	29.869.773,21	-1.753.888,34	9.566.366,68	0,20	20.102.406,53	3.158.553,53	5.446.750,27	0,12	24.223.022,94	4.118.616,41
FU06 - Administração Geral	36.199.000,00	39.637.800,00	8.173.850,36	38.602.746,01	0,80	1.034.853,99	8.050.761,45	38.334.688,92	0,84	1.303.911,08	268.057,58
FU06 - Demais Subfunções	69.000,00	34.200,00				34.200,00				34.200,00	
Relações Exteriores											
Relações Diplomáticas											
Cooperação Internacional											
FU07 - Administração Geral											
FU07 - Demais Subfunções											
Assistência Social	80.878.908,00	95.790.507,90	9.903.908,07	73.407.824,92	1,51	22.382.683,01	14.566.789,80	71.198.213,31	1,56	24.592.294,62	2.209.611,61
Assistência ao Idoso	350.000,00	1.247.111,00		115.336,92	0,00	1.131.774,08		115.336,92	0,00	1.131.774,08	
Assistência à Pessoa com Deficiência											
Assistência à Pessoa e ao Adolescente	12.591.655,00	15.141.624,42	2.415.647,69	13.147.478,60	0,27	1.994.145,82	2.429.288,61	13.106.927,92	0,29	2.034.696,50	40.550,69
Assistência Comunitária	67.447.753,00	77.362.880,17	7.512.793,92	59.918.096,01	1,24	17.444.584,16	12.083.993,02	57.771.535,06	1,26	19.591.125,09	2.148.560,90

Assinado por 3 pessoas: RODRIGO HARLAN DE FREITAS TEIXEIRA, CICERO DE LUCENA FILHO e DIEGO FABRÍCIO CAVALCANTI DE ALBUQUERQUE. Para verificar a validade das assinaturas, acesse <https://joapessoa.1doc.com.br/verificacao/0D57-7DDC-5639-21E9> e informe o código 0D57-7DDC-5639-21E9

<div><div><div>siconfi</div><div>Sistema de Informações Contábeis e Fiscais do Setor Público Brasileiro</div><div>TESOURO NACIONAL</div></div></div>	Relatório Resumido de Execução Orçamentária			
	Prefeitura Municipal de João Pessoa - PB (Poder Executivo)			
	Orçamentos Fiscal e da Seguridade Social			
	CNPJ:			
	Exercício: 2025			
	Período de referência: 6º bimestre			

Função/Subfunção	Execução da Despesa										INSCRITAS EM RESTO A PAGAR NÃO PROCESSADOS (f)
	DOTAÇÃO INICIAL	DOTAÇÃO ATUALIZADA (a)	DESPESAS EMPENHADAS NO BIMESTRE	DESPESAS EMPENHADAS ATÉ O BIMESTRE (b)	% (b/total b)	SALDO (c) = (a-b)	DESPESAS LIQUIDADAS NO BIMESTRE	DESPESAS LIQUIDADAS ATÉ O BIMESTRE (d)	% (d/total d)	SALDO (e) = (a-d)	
FU08 - Administração Geral	144.500,00	151.500,00	5.307,85	13.463,14	0,00	138.036,86	5.307,85	13.463,14	0,00	138.036,86	
FU08 - Demais Subfunções	345.000,00	1.887.612,34	2.058,61	213.450,25	0,00	1.674.162,09	48.200,32	190.950,25	0,00	1.686.662,09	22.500,00
Providência Social	602.136.500,00	544.404.169,01	103.366.478,87	496.192.221,86	10,23	49.211.546,15	104.056.691,92	496.132.478,08	10,86	48.211.689,93	58.743,76
Providência Básica	6.194.500,00	6.609.697,58		1.179.914,30	0,11	1.183.114,10	1.544.088,97	5.426.581,48	0,12	1.183.114,10	
Providência do Regime Estatutário	556.593.000,00	502.445.550,43	98.798.807,81	479.560.919,52	9,87	23.884.630,91	98.798.807,81	478.560.919,52	10,47	23.884.630,91	
Providência Complementar											
Providência Especial											
FU09 - Administração Geral	37.261.920,00	33.261.920,00	3.380.279,78	12.122.190,61	6,25	21.139.727,39	3.703.218,16	12.962.448,83	0,26	21.199.471,17	58.743,76
FU09 - Demais Subfunções	2.087.000,00	2.087.000,00	8.676,98	82.528,25	0,00	2.004.471,75	8.676,98	82.528,25	0,00	2.004.471,75	
Saúde	1.479.438.690,00	1.643.104.733,34	171.832.405,33	1.275.937.352,70	26,31	367.167.380,64	243.271.810,63	1.215.781.925,45	26,81	427.322.807,89	60.156.427,25
Atenção Básica	197.199.424,00	196.204.098,16	15.728.838,84	164.651.434,97	3,39	31.552.663,19	23.916.948,44	162.245.149,72	3,55	33.958.453,67	2.405.790,45
Assistência Hospitalar e Ambulatorial	723.693.987,00	728.964.507,00	66.152.049,87	508.888.343,13	10,30	199.955.663,87	111.933.991,32	472.971.120,10	10,35	256.883.396,80	58.907.723,00
Suporte Profilático e Terapêutico	10.225.165,00	8.331.165,00	386.405,00	4.328.058,23	0,09	4.003.106,78	65.371,76	3.905.924,19	0,09	4.425.230,81	422.122,00
Vigilância Sanitária	10.766,00	5.119.966,00	541.042,26	1.100.185,31	0,02	4.019.780,69	87.604,34	585.545,51	0,01	4.534.420,49	514.639,80
Vigilância Epidemiológica	26.776.133,00	23.251.133,00	586.079,45	18.366.274,37	0,34	6.884.858,63	2.299.519,13	16.300.303,43	0,36	6.950.829,57	65.970,94
Alimentação e Nutrição	71.030,00	71.030,00				71.030,00				71.030,00	
FU10 - Administração Geral	520.619.504,00	679.724.793,18	88.555.565,55	559.268.488,44	11,53	120.446.294,74	104.293.056,28	558.449.483,51	12,22	121.275.269,67	819.004,40
FU10 - Demais Subfunções	362.581,00	1.548.081,00	675.234,36	1.324.070,26	0,03	224.010,74	675.321,38	1.323.884,22	0,03	224.186,78	176,04
Trabalho	10.087.000,00	13.505.000,00	1.074.854,96	3.534.165,00	0,07	9.970.835,00	1.172.175,30	3.534.165,00	0,08	9.970.835,00	
Proteção e Benefícios ao Trabalhador											
Relações de Trabalho											
Empregabilidade	9.717.000,00	13.135.000,00	1.074.854,96	3.532.081,86	0,07	9.602.918,14	1.172.175,30	3.532.081,86	0,08	9.602.918,14	
Fomento ao Trabalho											
FU11 - Administração Geral	70.000,00	70.000,00		2.083,14	0,00	67.916,86		2.083,14	0,00	67.916,86	
FU11 - Demais Subfunções	200.000,00	200.000,00				200.000,00				200.000,00	
Educação	1.035.659.000,00	1.185.768.029,76	303.742.447,24	1.033.743.736,18	21,31	152.024.293,56	222.352.490,52	886.110.574,26	19,39	299.657.455,50	147.633.161,80
Ensino Fundamental	650.242.000,00	818.669.442,05	228.743.355,88	720.677.743,39	14,86	97.991.696,66	145.953.735,91	598.583.625,58	13,10	220.085.816,47	122.004.117,81
Ensino Médio											
Ensino Profissional											
Ensino Superior											
Educação Infantil	223.842.994,00	236.809.776,67	49.945.658,64	190.887.649,49	3,94	45.922.127,18	48.359.604,18	188.367.027,26	3,68	68.452.749,41	22.530.622,25
Educação de Jovens e Adultos	18.064.000,00	13.940.095,90	2.827.120,71	10.695.802,16	0,22	3.244.293,74	2.528.197,66	10.348.938,11	0,23	3.591.157,79	346.864,09
Educação Especial	5.050.000,00	580.748,36	0,00	580.748,36	0,01	0,00	223.913,84	560.121,89	0,01	20.626,47	20.626,47
Educação Básica											
FU12 - Administração Geral	99.480.000,00	86.059.960,78	15.968.175,38	83.169.864,66	1,71	2.890.096,12	17.429.117,73	81.422.286,80	1,78	4.637.673,98	1.747.577,86
FU12 - Demais Subfunções	38.980.006,00	29.708.006,00	6.258.136,63	27.731.928,12	0,57	1.978.077,88	7.857.921,20	26.838.574,62	0,59	2.869.431,38	893.353,62
Cultura	44.330.032,00	47.898.762,43	4.530.489,39	32.182.278,58	0,66	15.696.483,85	4.327.292,96	36.565.469,47	0,68	16.580.134,71	913.650,89
Patrimônio Histórico Artístico e Arqueológico	150.000,00	102.000,00	29.800,00	98.800,00	0,00	3.200,00	28.800,00	98.800,00	0,00	3.200,00	
Ofício Cultural	33.514.032,00	42.784.317,05	4.209.990,53	30.198.468,09	0,62	12.585.848,96	3.986.382,94	29.352.966,42	0,64	13.431.350,63	845.501,67
FU13 - Administração Geral	10.404.000,00	4.710.445,38	292.880,96	1.895.010,49	0,04	2.815.434,89	310.100,02	1.826.861,30	0,04	2.883.584,08	66.149,10
FU13 - Demais Subfunções	262.000,00	262.000,00				262.000,00				262.000,00	
Deixos da Cidadania	7.586.282,00	13.444.034,84	3.370.123,00	9.694.190,80	0,20	3.749.944,04	4.427.010,02	9.682.836,60	0,21	3.761.198,24	11.354,20
Custódia e Reintegração Sociais											
Direitos Individuais Coletivos e Difusos	7.525.180,00	13.397.932,84	3.370.123,00	9.694.190,80	0,20	3.703.742,04	4.427.010,02	9.682.836,60	0,21	3.715.096,24	11.354,20
Assistência aos Povos Indígenas											
FU14 - Administração Geral	100,00	100,00				100,00				100,00	
FU14 - Demais Subfunções	61.002,00	46.002,00				46.002,00				46.002,00	
Urbanismo	487.732.496,00	645.261.515,13	65.441.496,70	442.913.108,50	9,13	202.348.406,63	86.488.227,98	433.381.175,68	9,49	211.880.339,45	9.531.932,64
Infra-Estrutura Urbana	264.397.516,00	376.481.560,45	29.713.330,86	210.038.874,82	4,33	166.424.685,64	49.111.018,62	205.934.037,25	4,51	170.547.523,21	4.104.837,57
Serviços Urbanos	193.397.980,00	237.142.629,26	30.676.486,02	204.674.698,90	4,22	32.467.930,36	31.406.460,04	200.755.401,89	4,39	36.387.227,37	3.919.297,01
Transportes Coletivos Urbanos											
FU15 - Administração Geral	25.790.000,00	26.977.000,00	4.610.134,28	25.513.595,62	0,53	1.483.404,38	4.837.002,02	25.513.595,62	0,56	1.463.404,38	
FU15 - Demais Subfunções	3.557.000,00	4.660.325,41	441.545,54	2.685.939,16	0,06	1.974.386,25	1.133.747,30	1.178.140,92	0,03	3.482.184,49	1.507.798,24
Habituação	154.166.888,00	188.402.985,81	-5.501.490,85	73.603.238,79	1,52	114.799.747,02	15.794.646,49	67.363.223,76	1,47	121.039.762,05	6.240.015,09
Habituação Rural											

<div><div><div>siconfi</div><div>Sistema de Informações Contábeis e Fiscais do Setor Público Brasileiro</div><div>TESOURO NACIONAL</div></div></div>	Relatório Resumido de Execução Orçamentária			
	Prefeitura Municipal de João Pessoa - PB (Poder Executivo)			
	Orçamentos Fiscal e da Seguridade Social			
	CNPJ:			
	Exercício: 2025			
	Período de referência: 6º bimestre			

Função/Subfunção	Execução da Despesa										INSCRITAS EM RESTOS A PAGAR NÃO PROCESSADOS (f)
	DOTAÇÃO INICIAL	DOTAÇÃO ATUALIZADA (a)	DESPESAS EMPENHADAS NO BIMESTRE	DESPESAS EMPENHADAS ATÉ O BIMESTRE (b)	% (b/total b)	SALDO (c) = (a-b)	DESPESAS LIQUIDADAS NO BIMESTRE	DESPESAS LIQUIDADAS ATÉ O BIMESTRE (d)	% (d/total d)	SALDO (e) = (a-d)	
Habituação Urbana	146.488.888,00	172.819.360,81	-8.632.118,09	63.221.125,02	1,30	109.598.235,79	12.101.819,76	56.981.109,99	1,25	115.838.250,82	6.240.015,03
FU16 - Administração Geral											
FU16 - Demais Subfunções	7.670.000,00	15.583.625,00	3.130.627,24	10.382.113,77	0,21	5.201.511,23	3.692.826,73	10.382.113,77	0,23	5.201.511,23	
Saneamento	7.981.000,00	8.702.000,00	2.716.370,20	8.672.115,78	0,18	29.884,22	2.746.476,89	8.645.225,16	0,19	56.774,84	26.890,62
Saneamento Básico Rural											
Saneamento Básico Urbano											
FU17 - Administração Geral											
FU17 - Demais Subfunções	7.981.000,00	8.702.000,00	2.716.370,20	8.672.115,78	0,18	29.884,22	2.746.476,89	8.645.225,16	0,19	56.774,84	26.890,62
Gestão Ambiental	52.917.869,00	56.690.369,00	4.859.380,83	32.721.514,44	0,67	23.968.854,56	4.914.336,81	29.989.910,63	0,66	26.700.458,37	2.731.603,81
Preservação e Conservação Ambiental	20.254.300,00	19.896.800,00	1.697.890,08	13.789.028,66	0,28	6.107.771,34	2.041.553,82	13.788.222,66	0,30	6.108.577,34	806,00
Controle Ambiental											
Recuperação de Áreas Degradadas	23.729.669,00	26.672.669,00	-3.843.533,31	9.687.248,29	0,20	16.985.420,71	831.131,56	7.018.379,85	0,15	19.654.289,15	2.668.868,44
Recursos Hídricos											
Meteorologia											
FU18 - Administração Geral	8.933.900,00	10.120.900,00	1.786.252,40	9.245.237,49	0,19	875.662,51	2.041.651,43	9.183.308,12	0,20	937.591,88	61.929,37
FU18 - Demais Subfunções											
Ciência e Tecnologia	8.325.000,00	10.313.250,00	2.162.762,63	9.690.238,21	0,20	623.019,79	1.849.384,16	8.017.661,80	0,18	2.295.586,20	1.672.576,41
Desenvolvimento Científico											
Desenvolvimento Tecnológico e Engenharia											
Difusão do Conhecimento Científico e Tecnológico	570.000,00	540.000,00	16.500,00	434.108,66	0,01	105.891,34	3.091,53	417.442,25	0,01	122.557,75	16.666,00
FU19 - Administração Geral	7.755.000,00	9.773.258,00	2.146.292,63	9.256.129,55	0,19	517.128,45	1.846.292,63	7.600.219,55	0,17	2.173.038,45	1.655.910,00
FU19 - Demais Subfunções	800.000,00	371.986,94		286.986,94	0,01	85.000,00		286.986,94	0,01	85.000,00	
Agricultura											
Abastecimento											
Extensão Rural											
Irrigação											
Promoção da Produção Agropecuária											
Defesa Agropecuária											
FU20 - Administração Geral	800.000,00	371.986,94		286.986,94	0,01	85.000,00		286.986,94	0,01	85.000,00	
FU20 - Demais Subfunções											
Organização Agrária											
Reforma Agrária											
Colonização											
FU21 - Administração Geral											
FU21 - Demais Subfunções											
Indústria											
Promoção Industrial											
Produção Industrial											
Mineração											
Propriedade Industrial											
Normalização e Qualidade											
FU22 - Administração Geral											
FU22 - Demais Subfunções											
Comércio e Serviços	6.639.000,00	6.276.000,00	435.601,17	4.735.442,77	0,10	1.540.557,23	1.131.343,66	4.021.982,41	0,09	2.254.017,59	713.460,36
Promoção Comercial											
Comercialização	1.564.000,00	1.455.000,00	164.986,99	1.425.799,13	0,03	29.200,87	431.167,68	1.339.311,77	0,03	115.688,23	86.487,36
Comércio Exterior											
Serviços Financeiros											
Turismo	3.830.000,00	3.726.000,00	20.614,18	2.219.643,64	0,05	1.506.356,36	400.175,78	1.842.670,64	0,04	1.883.329,36	376.970,00
FU23 - Administração Geral	1.245.000,00	1.095.000,00	250.000,00	1.060.000,00	0,02	5.000,00	300.000,00	840.000,00	0,02	255.000,00	250.000,00
FU23 - Demais Subfunções											
Comunicações	22.002.000,00	27.969.236,96	5.992.189,63	23.342.189,63	0,48	4.647.047,33	6.520.155,35	23.291.189,63	0,51	4.698.047,33	51.000,00
Comunicações Postais											
Telecomunicações											
FU24 - Administração Geral											

Assinado por 7 pessoas: ALBUQUERQUE

Rodrigo Harlan de Freitas Teixeira, Cícero de Lucena Filho e Diego Fabrício Cavalcante

Para verificar a validade das assinaturas, acesse <https://paopecoao00577-tdoc-5639-21e9-e-info.me>

<div><div>siconfi</div><div>Sistema de Informações Contábeis e Fiscais do Setor Público Brasileiro</div><div>TESOURO NACIONAL</div></div>	Relatório Resumido de Execução Orçamentária
	Prefeitura Municipal de João Pessoa - PB (Poder Executivo)
	Orçamentos Fiscal e da Seguridade Social
	CNPJ:
	Exercício: 2025
	Período de referência: 6º bimestre

Função/Subfunção	Execução da Despesa										INSCRITAS EM RESTOS A PAGAR NÃO PROCESSADOS (f)
	DOTAÇÃO INICIAL	DOTAÇÃO ATUALIZADA (a)	DESPESAS EMPENHADAS NO BIMESTRE	DESPESAS EMPENHADAS ATÉ O BIMESTRE (b)	% (b/total b)	SALDO (c) = (a-b)	DESPESAS LIQUIDADAS NO BIMESTRE	DESPESAS LIQUIDADAS ATÉ O BIMESTRE (d)	% (d/total d)	SALDO (e) = (a-d)	
FL04 - Demais Subfunções	22.000.000,00	27.989.236,96	5.992.189,63	23.342.189,63	0,48	4.647.047,33	6.520.155,35	23.291.189,63	0,51	4.698.047,33	51.000,00
Energia	42.005.000,00	105.405.000,00	10.000.000,00	49.643.038,18	1,02	55.761.961,82	3.458.969,32	41.506.924,67	0,91	63.898.075,33	8.136.113,00
Conservação de Energia											
Energia Elétrica											
Combustíveis Minerais											
Biocombustíveis											
FL05 - Administração Geral											
FL05 - Demais Subfunções											
Transporte	53.053.285,00	52.741.675,00	9.962.489,70	48.719.521,68	1,00	4.022.153,32	12.607.451,94	48.567.666,58	1,06	4.174.008,42	151.855,10
Transporte Aéreo											
Transporte Rodoviário	52.045.285,00	52.323.675,00	9.962.489,70	48.319.521,78	1,00	4.004.153,22	12.407.451,99	48.167.666,68	1,05	4.156.008,32	151.855,10
Transporte Ferroviário											
Transporte Aquaviário											
Transportes Especiais											
FL06 - Administração Geral	1.002.000,00	412.000,00	0,00	399.999,90	0,01	12.000,10	199.999,90	399.999,90	0,01	12.000,10	
FL06 - Demais Subfunções	6.000,00	6.000,00				6.000,00				6.000,00	
Desporto e Lazer	25.984.516,00	19.954.516,00	3.736.054,73	15.064.246,08	0,31	4.890.269,92	3.005.899,62	13.781.887,11	0,30	6.172.628,89	1.282.358,00
Desporto de Rendimento	4.035.258,00	3.752.000,00	930.550,00	2.119.550,00	0,04	1.632.450,00	635.000,00	1.824.000,00	0,04	1.969.000,00	295.500,00
Desporto Comunitário	3.924.258,00	1.616.516,00	469.755,74	1.122.232,66	0,02	494.283,34	199.928,95	632.139,19	0,01	984.376,81	490.000,00
Lazer											
FL07 - Administração Geral	9.000.000,00	10.800.000,00	2.171.601,57	10.228.294,76	0,21	571.705,24	2.170.971,57	10.200.942,26	0,22	599.057,74	27.352,50
FL07 - Demais Subfunções	9.005.000,00	3.786.000,00	164.147,42	1.594.168,66	0,03	2.191.831,34		1.124.805,66	0,02	2.861.194,34	468.363,00
Encargos Especiais	159.321.016,00	245.380.359,00	61.132.200,72	230.817.881,23	4,76	14.562.177,77	72.011.452,45	230.086.966,89	5,04	15.293.090,11	730.912,35
Refinanciamento da Dívida Interna											
Refinanciamento da Dívida Externa											
Serviço da Dívida Interna	110.096.638,00	157.954.638,00	42.681.629,71	155.520.218,71	3,21	2.434.419,29	52.155.279,63	155.520.218,71	3,40	2.434.419,29	
Serviço da Dívida Externa											
Transferências	12.265.438,00	15.830.421,00	1.156.206,20	12.992.965,57	0,27	2.837.435,43	1.796.259,90	12.992.965,57	0,28	2.837.435,43	
Outros Encargos Especiais	36.752.000,00	15.988.000,00	1.905.733,22	8.511.044,05	0,18	7.476.955,95	2.443.786,77	8.500.359,38	0,19	7.487.640,62	10.684,60
Transferências para a Educação Básica											
FL08 - Demais Subfunções	40.207.000,00	55.607.000,00	15.388.637,59	53.793.632,90	1,11	1.813.367,10	15.617.126,15	53.073.495,23	1,16	2.533.504,77	720.227,00
Reserva de Contingência	15.685.731,00	109.556,00				109.556,00				109.556,00	
DESPESAS (INTRA-ORÇAMENTÁRIAS) (II)	146.808.355,00	145.376.277,87	22.833.427,45	128.361.663,58	2,65	17.014.614,29	33.083.400,70	128.016.421,81	2,80	17.359.856,06	345.241,77
TOTAL (II) = (I + II)	5.314.144.648,00	6.043.181.131,90	9.910.305.643,65	4.850.965.945,30	100,00	1.192.824.286,60	995.689.497,47	4.569.049.735,76	100,00	1.474.131.396,12	281.307.109,00


RREO-Anexo 02 | Tabela 2.0 - Demonstrativo da Execução das Despesas por Função/Subfunção | Total das Despesas Intra-Orçamentárias

Função/Subfunção - Intra	Execução da Despesa - Intra										INSCRITAS EM RESTOS A PAGAR NÃO PROCESSADOS (f)
	DOTAÇÃO INICIAL	DOTAÇÃO ATUALIZADA (a)	DESPESAS EMPENHADAS NO BIMESTRE	DESPESAS EMPENHADAS ATÉ O BIMESTRE (b)	% (b/II b)	SALDO (c) = (a-b)	DESPESAS LIQUIDADAS NO BIMESTRE	DESPESAS LIQUIDADAS ATÉ O BIMESTRE (d)	% (d/III d)	SALDO (e) = (a-d)	
DESPESAS (INTRA-ORÇAMENTÁRIAS) (II)	146.808.355,00	145.376.277,87	22.833.427,45	128.361.663,58	2,65	17.014.614,29	33.083.400,70	128.016.421,81	2,80	17.359.856,06	345.241,77
Legislativa	2.000.000,00	3.630.000,00	602.631,78	3.591.779,58	0,07	38.220,42	602.631,78	3.591.779,58	0,08	38.220,42	
Ação Legislativa											
Controle Externo											
FL001 - Administração Geral											
FL001 - Demais Subfunções	2.000.000,00	3.630.000,00	602.631,78	3.591.779,58	0,07	38.220,42	602.631,78	3.591.779,58	0,08	38.220,42	
Judiciária											
Ação Judiciária											
Defesa do Interesse Público no Processo Judiciário											
FL002 - Administração Geral											
FL002 - Demais Subfunções											
Essencial à Justiça											

<div><div>siconfi</div><div>Sistema de Informações Contábeis e Fiscais do Setor Público Brasileiro</div><div>TESOURO NACIONAL</div></div>	Relatório Resumido de Execução Orçamentária
	Prefeitura Municipal de João Pessoa - PB (Poder Executivo)
	Orçamentos Fiscal e da Seguridade Social
	CNPJ:
	Exercício: 2025
	Período de referência: 6º bimestre

Função/Subfunção - Intra	Execução da Despesa - Intra										INSCRITAS EM RESTOS A PAGAR NÃO PROCESSADOS (f)
	DOTAÇÃO INICIAL	DOTAÇÃO ATUALIZADA (a)	DESPESAS EMPENHADAS NO BIMESTRE	DESPESAS EMPENHADAS ATÉ O BIMESTRE (b)	% (b/II b)	SALDO (c) = (a-b)	DESPESAS LIQUIDADAS NO BIMESTRE	DESPESAS LIQUIDADAS ATÉ O BIMESTRE (d)	% (d/III d)	SALDO (e) = (a-d)	
Defesa da Ordem Jurídica											
Representação Judicial e Extrajudicial											
FL003 - Administração Geral											
FL003 - Demais Subfunções											
Administração											
Planejamento e Orçamento											
FL004 - Administração Geral											
Administração Financeira											
Controle Interno											
Normalização e Fiscalização											
Tecnologia da Informação											
Ordenamento Territorial											
Formação de Recursos Humanos											
Administração de Raciocas											
Administração de Concessões											
Comunicação Social											
FL004 - Demais Subfunções											
Defesa Nacional											
Defesa Aérea											
Defesa Naval											
Defesa Terrestre											
FL005 - Administração Geral											
FL005 - Demais Subfunções											
Segurança Pública											
Policamento											
Defesa Civil											
Informação e Inteligência											
FL006 - Administração Geral											
FL006 - Demais Subfunções											
Relações Exteriores											
Relações Diplomáticas											
Cooperação Internacional											
FL007 - Administração Geral											
FL007 - Demais Subfunções											
Assistência Social											
Assistência ao Idoso											
Assistência à Pessoa com Deficiência											
Assistência à Criança e ao Adolescente											
Assistência Comunitária											
FL008 - Administração Geral											
FL008 - Demais Subfunções											
Providência Social	7.308.050,00	7.624.601,25	1.697.656,30	7.319.285,83	0,15	305.315,42	1.697.656,30	7.319.285,83	0,16	305.315,42	
Providência Básica											
FL009 - Administração Geral	7.308.050,00	7.624.601,25	1.697.656,30	7.319.285,83	0,15	305.315,42	1.697.656,30	7.319.285,83	0,16	305.315,42	
FL009 - Demais Subfunções											
Saúde	70.970.305,00	66.670.305,00	6.112.265,88	54.026.767,21	1,11	12.841.537,79	11.595.792,94	53.733.782,34	1,18	13.136.522,66	294.984,00
Atenção Básica	12.889.751,00	10.889.751,00	1.671.924,53	8.652.827,19	0,18	2.236.923,81	1.671.924,53	8.652.827,19	0,19	2.236.923,81	
Assistência Hospitalar e Ambulatorial	18.035.353,00	20.135.353,00	0,00	15.412.614,55	0,32	4.722.738,45	2.398.441,16	15.117.629,68	0,33	5.017.723,32	294.984,00
Suporte Profilático e Terapêutico											
Vigilância Sanitária											
Vigilância Epidemiológica	3.109.624,00	2.909.624,00	468.302,72	2.132.562,55	0,04	777.061,45	468.302,72	2.132.562,55	0,05	777.061,45	
Alimentação e Nutrição											

Assinado por 3 pessoas: RODRIGO HARLAN DE FREITAS TEIXEIRA, CICERO DE LUCENA FILHO e DIEGO FABRÍCIO CAVALCANTI DE ALBUQUERQUE. Para verificar a validade das assinaturas, acesse <https://joapessoa.1doc.com.br/verificacao/0D57-7DDC-5639-21E9> e informe o código 0D57-7DDC-5639-21E9



Sistema de Informações
Contábeis e Fiscais do
Setor Público Brasileiro

Relatório Resumido de Execução Orçamentária

Prefeitura Municipal de João Pessoa - PB (Poder Executivo)


Orçamentos Fiscal e da Seguridade Social

CNPJ:

Exercício: 2025

Período de referência: 6º bimestre

Função/Subfunção - Intra	Execução da Despesa - Intra										INSCRITAS EM RESTOS A PAGAR NÃO PROCESSADOS (f)
	DOTAÇÃO INICIAL	DOTAÇÃO ATUALIZADA (a)	DESPESAS EMPENHADAS NO BIMESTRE	DESPESAS EMPENHADAS ATÉ O BIMESTRE (b)	% (b/III b)	SALDO (c) = (a-b)	DESPESAS LIQUIDADAS NO BIMESTRE	DESPESAS LIQUIDADAS ATÉ O BIMESTRE (d)	% (d/III d)	SALDO (e) = (a-d)	
FLU10 - Administração Geral	36.935.577,00	32.935.577,00	3.772.038,03	27.830.762,92	0,57	5.104.814,08	6.857.124,53	27.830.762,92	0,61	5.104.814,08	
FLU10 - Demais Subfunções											
Trabalho											
Proteção e Benefícios ao Trabalhador											
Relações de Trabalho											
Empregabilidade											
Fomento ao Trabalho											
FLU11 - Administração Geral											
FLU11 - Demais Subfunções											
Educação	50.510.000,00	48.731.371,62	10.356.453,56	45.544.783,41	0,94	3.186.588,21	13.813.584,69	45.544.783,41	1,00	3.186.588,21	
Ensino Fundamental	38.000.000,00	38.000.000,00	6.552.969,04	36.746.014,66	0,76	1.253.985,34	11.336.934,26	36.746.014,66	0,80	1.253.985,34	
Ensino Médio											
Ensino Profissional											
Ensino Superior											
Educação Infantil	2.500.000,00	2.500.000,00	261.054,47	1.184.676,03	0,02	815.123,97	348.097,92	1.184.676,03	0,03	815.123,97	
Educação de Jovens e Adultos	2.510.000,00	2.500.000,00	385.539,85	1.725.630,90	0,04	774.369,10	513.965,70	1.725.630,90	0,04	774.369,10	
Educação Especial											
Educação Básica											
FLU12 - Administração Geral	8.000.000,00	6.231.371,62	1.156.890,20	5.888.261,82	0,12	343.109,80	1.614.586,81	5.888.261,82	0,13	343.109,80	
FLU12 - Demais Subfunções											
Cultura	20.000,00	20.000,00	1.395,93	8.699,20	0,00	11.300,80	3.044,65	8.699,20	0,00	11.300,80	
Patrimônio Histórico Artístico e Arqueológico											
Divisão Cultural											
FLU13 - Administração Geral	20.000,00	20.000,00	1.395,93	8.699,20	0,00	11.300,80	3.044,65	8.699,20	0,00	11.300,80	
FLU13 - Demais Subfunções											
Direitos da Cidadania											
Custódia e Reintegração Social											
Direitos Individuais Coletivos e Difusos											
Assistência aos Povos Indígenas											
FLU14 - Administração Geral											
FLU14 - Demais Subfunções											
Urbanismo											
Intra Estrutura Urbana											
Serviços Urbanos											
Transportes Coletivos Urbanos											
FLU15 - Administração Geral											
FLU15 - Demais Subfunções											
Habituação											
Habituação Rural											
Habituação Urbana											
FLU16 - Administração Geral											
FLU16 - Demais Subfunções											
Saneamento											
Saneamento Básico Rural											
Saneamento Básico Urbano											
FLU17 - Administração Geral											
FLU17 - Demais Subfunções											
Gestão Ambiental											
Preservação e Conservação Ambiental											
Controle Ambiental											
Recuperação de Áreas Degradadas											
Recursos Hídricos											
Meteorologia											
FLU18 - Administração Geral											
FLU18 - Demais Subfunções											



Sistema de Informações
Contábeis e Fiscais do
Setor Público Brasileiro

Relatório Resumido de Execução Orçamentária

Prefeitura Municipal de João Pessoa - PB (Poder Executivo)

Orçamentos Fiscal e da Seguridade Social

CNPJ:

Exercício: 2025

Período de referência: 6º bimestre

Função/Subfunção - Intra	Execução da Despesa - Intra										INSCRITAS EM RESTOS A PAGAR NÃO PROCESSADOS (f)
	DOTAÇÃO INICIAL	DOTAÇÃO ATUALIZADA (a)	DESPESAS EMPENHADAS NO BIMESTRE	DESPESAS EMPENHADAS ATÉ O BIMESTRE (b)	% (b/III b)	SALDO (c) = (a-b)	DESPESAS LIQUIDADAS NO BIMESTRE	DESPESAS LIQUIDADAS ATÉ O BIMESTRE (d)	% (d/III d)	SALDO (e) = (a-d)	
Ciência e Tecnologia											
Desenvolvimento Científico											
Desenvolvimento Tecnológico e Engenharia											
Divisão de Conhecimento Científico e Tecnológico											
FLU19 - Administração Geral											
FLU19 - Demais Subfunções											
Agricultura											
Absorvimento											
Extensão Rural											
Irrigação											
Promoção da Produção Agropecuária											
Defesa Agropecuária											
FLU20 - Administração Geral											
FLU20 - Demais Subfunções											
Organização Agrária											
Reforma Agrária											
Colonização											
FLU21 - Administração Geral											
FLU21 - Demais Subfunções											
Indústria											
Promoção Industrial											
Produção Industrial											
Mineração											
Propriedade Industrial											
Normalização e Qualidade											
FLU22 - Administração Geral											
FLU22 - Demais Subfunções											
Comércio e Serviços											
Promoção Comercial											
Comercialização											
Comércio Exterior											
Serviços Financeiros											
Turismo											
FLU23 - Administração Geral											
FLU23 - Demais Subfunções											
Comunicações											
Comunicações Postais											
Telecomunicações											
FLU24 - Administração Geral											
FLU24 - Demais Subfunções											
Energia											
Conservação de Energia											
Energia Elétrica											
Combustíveis Minerais											
Biocombustíveis											
FLU25 - Administração Geral											
FLU25 - Demais Subfunções											
Transporte											
Transporte Aéreo											
Transporte Rodoviário											
Transporte Ferroviário											
Transporte Aquaviário											
Transportes Especiais											
FLU26 - Administração Geral											
FLU26 - Demais Subfunções											

Assinado por 3 pessoas: RODRIGO HARLAN DE FREITAS TEIXEIRA, CICERO DE LUCENA FILHO e DIEGO FABRÍCIO CAVALCANTI DE ALBUQUERQUE
Para verificar a validade das assinaturas, acesse <https://joापessoa.1doc.com.br/verificacao/0D57-7DDC-5639-21E9> e informe o código 0D57-7DDC-5639-21E9

Assinado por 3 pessoas: RODRIGO HARLAN DE FREITAS TEIXEIRA, CICERO DE LUCENA FILHO e DIEGO FABRÍCIO CAVALCANTI DE ALBUQUERQUE
Para verificar a validade das assinaturas, acesse <https://joापessoa.1doc.com.br/verificacao/0D57-7DDC-5639-21E9> e informe o código 0D57-7DDC-5639-21E9

<div><div>siconfi</div><div>Sistema de Informações Contábeis e Fiscais do Setor Público Brasileiro</div><div>TESOURO NACIONAL</div></div>	Relatório Resumido de Execução Orçamentária
	Prefeitura Municipal de João Pessoa - PB (Poder Executivo)
	Orçamentos Fiscal e da Seguridade Social
	CNPJ:
	Exercício: 2025
Período de referência: 6º bimestre	

Função/Subfunção - Intra	Execução da Despesa - Intra									
	DOTAÇÃO INICIAL	DOTAÇÃO ATUALIZADA (a)	DESPESAS EMPENHADAS NO BIMESTRE	DESPESAS EMPENHADAS ATÉ O BIMESTRE (b)	% (b/II b)	SALDO (c) = (a-b)	DESPESAS LIQUIDADAS NO BIMESTRE	DESPESAS LIQUIDADAS ATÉ O BIMESTRE (d)	% (d/III d)	SALDO (e) = (a-d)
Desporto e Lazer										
Desporto de Rendimento										
Desporto Comunitário										
Lazer										
FU27 - Administração Geral										
FU27 - Demais Subfunções										
Encargos Especiais	16.000.000,00	18.500.000,00	4.063.024,00	17.868.348,35	0,37	631.651,65	5.370.690,34	17.818.091,45	0,39	681.908,55
Refinanciamento da Dívida Interna										
Refinanciamento da Dívida Externa										
Serviço da Dívida Interna										
Serviço da Dívida Externa										
Transferências										
Outros Encargos Especiais										
Transferências para a Educação Básica										
FU28 - Demais Subfunções	16.000.000,00	18.500.000,00	4.063.024,00	17.868.348,35	0,37	631.651,65	5.370.690,34	17.818.091,45	0,39	681.908,55
Reserva de Contingência										

<div><div>siconfi</div><div>Sistema de Informações Contábeis e Fiscais do Setor Público Brasileiro</div><div>TESOURO NACIONAL</div></div>	Relatório Resumido de Execução Orçamentária
	Prefeitura Municipal de João Pessoa - PB (Poder Executivo)
	Orçamentos Fiscal e da Seguridade Social
	CNPJ:
	Exercício: 2025
Período de referência: 6º bimestre	

RREO-Anexo 02 | Tabela 2.0 - Demonstrativo da Execução das Despesas por Função/Subfunção

Notas Explicativas	Valores
	31/12/2025
Notas Explicativas	-
Notas Explicativas	-


<div><div>siconfi</div><div>Sistema de Informações Contábeis e Fiscais do Setor Público Brasileiro</div><div>TESOURO NACIONAL</div></div>	Relatório Resumido de Execução Orçamentária
	Prefeitura Municipal de João Pessoa - PB (Poder Executivo)
	Orçamentos Fiscal e da Seguridade Social
	CNPJ:
	Exercício: 2025
Período de referência: 6º bimestre	

RREO-Anexo 03 | Tabela 3.2 - Demonstrativo da Receita Corrente Líquida - Municípios

Demonstrativo da Receita Corrente Líquida	Evolução da Receita Corrente Líquida												TOTAL (ÚLTIMOS 12 MESES)	PREVISÃO ATUALIZADA 2025
	<MR-11>	<MR-10>	<MR-9>	<MR-8>	<MR-7>	<MR-6>	<MR-5>	<MR-4>	<MR-3>	<MR-2>	<MR-1>	<MR>		
Especificação														
RECEITAS CORRENTES (I)	347.895.745,17	424.993.310,81	452.995.749,82	371.241.561,31	380.260.931,87	392.699.423,87	398.731.841,00	367.632.804,75	399.357.475,40	378.760.183,89	389.321.413,75	666.496.623,30	-	4.907.927.200,07
Impostos, Taxas e Contribuições de Melhoria	73.512.016,38	121.952.101,41	195.130.723,15	100.262.991,85	96.952.023,71	73.350.997,72	95.007.434,92	92.628.734,67	105.102.389,12	93.419.277,02	113.994.196,14	135.886.001,42	1.297.198.887,51	1.298.741.401,18
IPU	7.970.524,57	24.348.653,68	94.481.603,74	11.651.157,18	8.800.654,39	4.853.007,23	5.317.428,57	5.244.097,05	5.840.470,11	7.866.629,47	14.327.742,41	9.481.169,66	201.164.638,06	242.000.000,00
ISS	43.929.552,45	46.925.270,83	44.116.096,29	47.170.225,10	46.200.417,34	41.164.627,44	42.144.912,38	44.888.274,51	53.525.303,32	47.470.058,76	60.083.756,31	61.247.240,50	546.000.000,00	546.000.000,00
ITBI	11.705.913,37	15.328.038,36	14.568.738,33	14.088.038,56	16.652.748,54	6.448.456,63	21.468.157,31	18.178.245,44	20.832.031,16	16.586.909,30	17.876.844,71	21.049.829,31	186.274.516,41	180.000.000,00
IRRF	2.679.746,64	23.966.615,43	19.177.253,95	17.734.174,42	17.961.645,42	16.276.502,20	18.453.630,96	17.985.733,83	16.342.749,20	17.635.182,15	15.961.997,79	39.878.015,02	223.893.246,01	187.000.000,00
Outros Impostos, Taxas e Contribuições de Melhoria	7.226.279,35	11.381.652,72	22.799.060,84	9.558.497,59	9.338.558,02	4.608.404,42	7.623.305,70	6.251.888,84	8.561.245,33	3.860.497,34	5.743.744,92	4.449.646,93	143.741.401,18	143.741.401,18
Contribuições	6.855.307,80	12.024.367,06	12.302.217,84	11.531.785,64	11.500.607,18	11.773.406,68	11.730.911,65	11.775.047,25	11.288.502,17	11.795.115,84	12.391.193,18	22.526.222,42	147.513.884,65	147.513.884,65
Receita Patrimonial	11.296.544,97	11.622.107,17	13.295.765,82	13.207.341,01	13.702.694,29	32.225.130,89	15.993.848,22	13.576.989,15	16.895.506,29	36.320.971,32	12.830.887,82	114.559.792,00	395.438.811,15	273.451.977,13
Rendimentos de Aplicação Financeira	10.394.105,82	10.728.232,55	11.854.166,79	12.326.433,80	12.842.930,88	11.313.952,03	15.102.537,01	13.576.989,15	13.951.974,99	14.505.986,31	12.472.536,97	111.270.790,83	250.340.636,93	173.548.085,34
Outras Receitas Patrimoniais	901.439,15	893.874,62	1.351.599,13	880.907,41	859.763,41	20.911.178,96	891.311,21	2.943.583,30	22.014.985,01	158.330,85	3.289.001,17	55.095.874,22	99.503.891,79	99.503.891,79
Receita Agropecuária														
Receita Industrial														
Receita de Serviços														1.000,00
Transferências Correntes	251.615.250,11	273.245.487,81	225.719.357,03	240.786.772,52	252.492.415,22	269.559.992,19	270.355.687,63	243.933.924,39	260.129.624,78	228.905.757,20	237.581.197,80	382.742.948,88	3.137.088.415,49	2.800.957.177,18
Cota-Parte do FPM	16.870.861,83	103.151.816,86	67.596.214,82	69.038.693,96	88.090.886,53	90.445.493,81	95.063.869,88	73.251.975,22	92.959.534,86	62.344.761,72	84.747.711,45	156.475.394,38	720.091.000,00	720.091.000,00
Cota-Parte do ICMS	46.084.213,12	42.110.401,82	44.185.171,31	44.983.164,71	43.167.837,51	43.774.008,87	49.010.020,89	62.540.988,68	50.004.302,53	45.874.837,37	41.203.565,32	59.113.366,15	963.990.578,26	443.200.000,00
Cota-Parte do IPVA	16.105.092,72	17.481.757,20	16.005.491,24	16.687.222,00	17.873.282,97	14.952.577,40	16.216.546,96	13.331.249,70	13.520.527,68	9.099.086,64	9.906.474,85	172.791.700,07	168.000.000,00	168.000.000,00
Cota-Parte do ITR	4.880,96	36.437,41	5.563,88	29,54	215,06	7.563,51	22,05	28.126,49	584,92	35.535,50	16.841,53	1.099,90	136.700,75	128.000,00
Transferências da LC nº 87/1989	1.922,28	15.830,47	16.953,62	16.624,46	13.494,27	17.376,38	16.345,59	14.176,63	17.263,78	17.261,33	15.837,86	16.163,16	186.112,95	258.000,00
Transferências do FUNDES	57.343.100,20	53.156.844,40	42.457.552,10	44.974.143,36	49.999.621,02	50.415.893,89	40.914.668,56	47.709.762,83	41.213.386,43	44.076.993,45	47.833.441,09	57.853.699,42	578.039.068,14	596.568.138,59
Outras Transferências Correntes	53.198.359,30	57.320.596,35	55.519.435,96	65.116.694,49	53.582.077,86	69.946.685,33	69.136.413,71	57.057.644,94	64.082.499,73	63.226.300,17	54.464.723,94	119.374.501,02	781.635.932,80	873.404.028,67
Outras Receitas Correntes	4.617.625,91	6.149.247,36	6.637.686,88	5.452.670,29	5.613.191,49	5.789.696,31	5.643.959,98	5.618.109,29	5.631.591,04	8.119.062,51	12.723.968,70	10.772.938,48	82.969.468,24	388.351.865,00
DEDOÇÕES (II)	30.945.293,27	41.571.106,71	34.615.077,91	34.995.664,81	36.307.676,37	36.300.008,32	33.216.638,99	36.338.448,90	32.588.865,50	32.959.016,15	40.739.162,20	152.165.323,40	545.632.167,15	132.499.000,00
Contrib. do Servidor para o Plano de Previdência	1.584.848,23	6.736.408,92	7.120.516,27	6.297.596,51	6.410.979,43	6.440.009,95	6.481.421,88	6.634.368,75	6.620.774,29	6.623.296,94	6.657.290,44	16.763.014,10	84.375.497,71	80.709.000,00
Compensações Finan. entre Regimes Previdenciários	738.027,69	1.890.048,81	1.438.651,94	1.087.912,99	1.550.053,63	1.572.389,60	2.060.561,18	1.191.658,09	1.127.408,03	1.268.498,75	6.439.236,68	5.631.700,18	25.956.147,27	20.000.000,00
Rendimentos de Aplicações de Recursos Previdenciários	407.053,23	435.799,65	427.927,95	570.968,39	564.500,38	529.124,49	521.690,80	679.118,65	637.141,77	698.121,78	606.048,93	95.781.831,27	102.859.327,27	31.700.000,00
Destinação da Receita para Formação do FUNDEC	26.215.554,12	32.554.948,33	25.626.479,75	26.139.196,32	29.782.143,25	29.839.484,38	24.152.965,33	27.833.303,31	24.203.541,41	24.319.992,68	27.036.906,58	32.339.187,84	332.643.194,30	332.643.194,30
RECEITA CORRENTE LÍQUIDA (III) = (I - II)	316.950.461,90	383.422.203,90	418.383.179,11	337.145.896,50	343.953.255,50	354.309.415,25	365.515.202,51	331.194.305,95	366.868.609,90	345.862.173,74	346.482.261,12	514.380.889,71	4.424.305.097,89	4.775.518.200,07
(-) Transferências obrigatórias da União relativas às emendas individuais (art. 166-A, § 1º, da CF) (IV)		2.019.589,00	175.000,00					1.721.947,00	3.000.000,00	2.100.000,00	300.000,00		12.666.516,00	
(-) Transferências obrigatórias da União relativas às emendas individuais (art. 166-A, § 1º, da CF) (V)	316.950.461,90	381.402.634,90	418.205.171,91	337.145.896,50	343.953.255,50	354.309.415,25	365.515.202,51	331.194.305,95	366.868.609,90	342.502.173,74	346.482.261,12	514.080.889,71	4.411.688.581,89	4.775.518.200,07
(-) Transferências da União relativas a remuneração dos agentes comunitários de saúde e de combate às endemias (CF, art. 198, §1º) (VI)	4.824.204,00	4.824.204,00	4.824.204,00	4.818.132,00	4.821.168,00	5.114.063,38	4.494.876,62	4.802.962,30	4.818.132,00	4.802.962,30	4.581.324,00	9.396.420,00	62.122.632,00	60.261.347,00
(-) Outras Deduções Constitucionais ou Legais (VII)														
RECEITA CORRENTE LÍQUIDA AJUSTADA PARA CÁLCULO DOS LIMITES DA DESPESA COM PESSOAL (IX) = (V - VI - VII)	312.126.257,90	376.578.430,90	413.380.967,91	332.327.764,50	337.132.087,50	347.945.351,87	362.702.325,99	329.689.456,95	357.511.023,10	335.709.824,74	341.900.937,12	501.884.469,71	4.342.298.898,09	4.715.256.853,07

Assinado por 3 pessoas: RODRIGO HARLAN DE FREITAS TEIXEIRA, CICERO DE LUCENA FILHO e DIEGO FABRÍCIO CAVALCANTI DE ALBUQUERQUE. Para verificar a validade das assinaturas, acesse <https://joaopessoa.1doc.com.br/verificacao/0057-7DDC-5639-21E9> e informe o código 0057-7DDC-5639-21E9

Assinado por 3 pessoas: RODRIGO HARLAN DE FREITAS TEIXEIRA, CICERO DE LUCENA FILHO e DIEGO FABRÍCIO CAVALCANTI DE ALBUQUERQUE. Para verificar a validade das assinaturas, acesse <https://joaopessoa.1doc.com.br/verificacao/0057-7DDC-5639-21E9> e informe o código 0057-7DDC-5639-21E9


 <div>Sistema de Informações Contábeis e Fiscais do Setor Público Brasileiro</div> <div>TESOURO NACIONAL</div>	Relatório Resumido de Execução Orçamentária
	Prefeitura Municipal de João Pessoa - PB (Poder Executivo)
	Orçamentos Fiscal e da Seguridade Social
	CNPJ:
	Exercício: 2025
	Período de referência: 6º bimestre

RREO-Anexo 03 | Tabela 3.2 - Demonstrativo da Receita Corrente Líquida - Municípios

Notas Explicativas	Valores
	31/12/2025
Notas Explicativas	-
Notas Explicativas	

RREO-Anexo 04 | Tabela 4 - Demonstrativo das Receitas e Despesas Previdenciárias

Receitas Previdenciárias - RPPS - Fundo em Capitalização (Plano Previdenciário)	Execução da Receita	
	PREVISÃO ATUALIZADA (a)	RECEITAS REALIZADAS ATÉ O BIMESTRE (b)
Receitas	-	-
RECEITAS CORRENTES (I)	115.949.120,00	193.604.930,18
Receita de Contribuições dos Segurados	39.845.600,00	42.559.451,40
Ativo	39.780.600,00	42.549.478,67
Inativo	65.000,00	9.972,73
Pensionista		
Receita de Contribuições Patronais	45.164.520,00	49.309.530,28
Ativo	45.150.400,00	49.309.530,28
Inativo	14.120,00	
Pensionista		
Receita Patrimonial	30.749.000,00	101.313.087,00
Receitas Imobiliárias		
Receitas de Valores Mobiliários	30.749.000,00	101.313.087,00
Outras Receitas Patrimoniais		
Receita de Serviços		
Outras Receitas Correntes	190.000,00	422.861,50
Compensação Financeira entre os Regimes		252.104,45
Receita de Aportes Periódicos para Amortização de Déficit Atuarial do RPPS (II)		
Demais Receitas Correntes	190.000,00	170.757,05
RECEITAS DE CAPITAL (III)		
Alienação de Bens, Direitos e Ativos		
Amortização de Empréstimos		
Outras Receitas de Capital		
TOTAL DAS RECEITAS DO FUNDO EM CAPITALIZAÇÃO (IV) = (I + III - II)	115.949.120,00	193.604.930,18

 <div>Sistema de Informações Contábeis e Fiscais do Setor Público Brasileiro</div> <div>TESOURO NACIONAL</div>	Relatório Resumido de Execução Orçamentária
	Prefeitura Municipal de João Pessoa - PB (Poder Executivo)
	Orçamentos Fiscal e da Seguridade Social
	CNPJ:
	Exercício: 2025
	Período de referência: 6º bimestre

RREO-Anexo 04 | Tabela 4 - Demonstrativo das Receitas e Despesas Previdenciárias

Despesas Previdenciárias - RPPS - Fundo em Capitalização (Plano Previdenciário)	Execução da Despesa				
	DOTAÇÃO ATUALIZADA (c)	DESPESAS EMPENHADAS ATÉ O BIMESTRE (d)	DESPESAS LIQUIDADAS ATÉ O BIMESTRE (e)	DESPESAS PAGAS ATÉ O BIMESTRE (f)	INSCRITAS EM RESTOS A PAGAR NÃO PROCESSADOS NO EXERCÍCIO (g)
Despesas	-	-	-	-	-
Benefícios	4.522.120,00	3.794.354,74	3.794.354,74	3.794.354,74	
Aposentadorias	3.422.120,00	2.892.538,85	2.892.538,85	2.892.538,85	
Pensões por Morte	1.100.000,00	901.815,89	901.815,89	901.815,89	
Outras Despesas Previdenciárias	25.375.000,00	5.116.687,13	5.105.716,33	5.105.716,33	10.970,80
Compensação Financeira entre os Regimes					
Demais Despesas Previdenciárias	25.375.000,00	5.116.687,13	5.105.716,33	5.105.716,33	10.970,80
TOTAL DAS DESPESAS DO FUNDO EM CAPITALIZAÇÃO (V)	29.897.120,00	8.911.041,87	8.900.071,07	8.900.071,07	10.970,80
RESULTADO PREVIDENCIÁRIO - FUNDO EM CAPITALIZAÇÃO (VI) = (IV - V)	86.052.000,00	184.693.888,31	184.704.859,11	184.704.859,11	

<div><div>siconfi</div><div>Sistema de Informações Contábeis e Fiscais do Setor Público Brasileiro</div><div>TESOURO NACIONAL</div></div>	Relatório Resumido de Execução Orçamentária
	Prefeitura Municipal de João Pessoa - PB (Poder Executivo)
	Orçamentos Fiscal e da Seguridade Social
	CNPJ:
	Exercício: 2025
	Período de referência: 6º bimestre

RREO-Anexo 04 | Tabela 4 - Demonstrativo das Receitas e Despesas Previdenciárias

Recursos RPPS Arrecadados em Exercícios Anteriores	Previsão Orçamentária
	PREVISÃO ORÇAMENTÁRIA
Recursos RPPS Arrecadados em Exercícios Anteriores	-
VALOR	12.000.000,00

RREO-Anexo 04 | Tabela 4 - Demonstrativo das Receitas e Despesas Previdenciárias

Reserva Orçamentária do RPPS	Previsão Orçamentária
	PREVISÃO ORÇAMENTÁRIA
Reserva Orçamentária do RPPS	-
VALOR	

RREO-Anexo 04 | Tabela 4 - Demonstrativo das Receitas e Despesas Previdenciárias


Aportes de Recursos para o Fundo em Capitalização do RPPS	Aportes de Recursos
	APORTES REALIZADOS
Aportes de Recursos para o Fundo em Capitalização do RPPS	-
Plano de Amortização - Contribuição Patronal Suplementar	
Plano de Amortização - Aporte Periódico de Valores Predefinidos	
Outros Aportes para o RPPS	
Recursos para Cobertura de Déficit Financeiro	

RREO-Anexo 04 | Tabela 4 - Demonstrativo das Receitas e Despesas Previdenciárias

Bens e Direitos do RPPS (Fundo em Capitalização)	Periodo de Referência
	SALDO ATUAL
Bens e Direitos do RPPS (Fundo em Capitalização)	-
Caixa e Equivalentes de Caixa	
Investimentos e Aplicações	
Outros Bens e Direitos	


RREO-Anexo 04 | Tabela 4 - Demonstrativo das Receitas e Despesas Previdenciárias

Receitas Previdenciárias - RPPS - Fundo em Repartição (Plano Financeiro)	Execução da Receita	
	PREVISÃO ATUALIZADA (a)	RECEITAS REALIZADAS ATÉ O BIMESTRE (b)
Receitas	-	-
RECEITAS CORRENTES (VII)	131.887.880,00	135.193.302,55
Receita de Contribuições dos Segurados	40.824.400,00	41.777.484,39
Ativo	32.639.400,00	31.997.996,75
Inativo	6.435.000,00	8.088.823,39
Pensionista	1.750.000,00	1.690.664,25
Receita de Contribuições Patronais	66.082.480,00	64.007.200,89
Ativo	64.990.600,00	63.004.141,99
Inativo	691.880,00	639.973,30
Pensionista	400.000,00	363.085,60
Receita Patrimonial	951.000,00	1.448.693,34
Receitas Imobiliárias		
Receitas de Valores Mobiliários	951.000,00	1.448.693,34
Outras Receitas Patrimoniais		
Receita de Serviços		
Outras Receitas Correntes	24.030.000,00	27.959.923,93
Compensação Financeira entre os Regimes	20.000.000,00	25.704.042,82
Demais Receitas Correntes	4.030.000,00	2.255.881,11
RECEITAS DE CAPITAL (VIII)		
Alienação de Bens, Direitos e Ativos		
Amortização de Empréstimos		
Outras Receitas de Capital		
TOTAL DAS RECEITAS DO FUNDO EM REPARTIÇÃO (IX) = (VII + VIII)	131.887.880,00	135.193.302,55

 <div>Sistema de Informações Contábeis e Fiscais do Setor Público Brasileiro</div> <div>TESOURO NACIONAL</div>	Relatório Resumido de Execução Orçamentária
	Prefeitura Municipal de João Pessoa - PB (Poder Executivo)
	Orçamentos Fiscal e da Seguridade Social
	CNPJ:
	Exercício: 2025
	Período de referência: 6º bimestre

RREO-Anexo 04 | Tabela 4 - Demonstrativo das Receitas e Despesas Previdenciárias

Despesas Previdenciárias - RPPS - Fundo em Repartição (Plano Financeiro)	Execução da Despesa				
	DOTAÇÃO ATUALIZADA (c)	DESPESAS EMPENHADAS ATÉ O BIMESTRE (d)	DESPESAS LIQUIDADAS ATÉ O BIMESTRE (e)	DESPESAS PAGAS ATÉ O BIMESTRE (f)	INSCRITAS EM RESTOS A PAGAR NÃO PROCESSADOS NO EXERCÍCIO (g)
Despesas	-	-	-	-	-
Benefícios	221.619.960,00	202.561.972,87	202.561.972,87	202.561.972,87	
Aposentadorias	152.451.960,00	138.763.224,07	138.763.224,07	138.763.224,07	
Pensões por Morte	69.168.000,00	63.798.748,80	63.798.748,80	63.798.748,80	
Outras Despesas Previdenciárias	12.167.920,00	5.303.762,05	5.244.018,27	5.244.018,27	59.743,78
Compensação Financeira entre os Regimes					
Demais Despesas Previdenciárias	12.167.920,00	5.303.762,05	5.244.018,27	5.244.018,27	59.743,78
TOTAL DAS DESPESAS DO FUNDO EM REPARTIÇÃO (X)	233.787.880,00	207.865.734,92	207.805.991,14	207.805.991,14	59.743,78
RESULTADO PREVIDENCIÁRIO - FUNDO EM REPARTIÇÃO (XI) = (IX - X)	-101.900.000,00	-72.672.432,37	-72.612.688,59	-72.612.688,59	

 <div>Sistema de Informações Contábeis e Fiscais do Setor Público Brasileiro</div> <div>TESOURO NACIONAL</div>	Relatório Resumido de Execução Orçamentária
	Prefeitura Municipal de João Pessoa - PB (Poder Executivo)
	Orçamentos Fiscal e da Seguridade Social
	CNPJ:
	Exercício: 2025
	Período de referência: 6º bimestre

RREO-Anexo 04 | Tabela 4 - Demonstrativo das Receitas e Despesas Previdenciárias

Aportes de Recursos para o Fundo em Repartição do RPPS	Aportes de Recursos
	APORTES REALIZADOS
Aportes de Recursos para o Fundo em Repartição do RPPS	-
Recursos para Cobertura de Insuficiências Financeiras	
Recursos para Formação de Reserva	

RREO-Anexo 04 | Tabela 4 - Demonstrativo das Receitas e Despesas Previdenciárias

Bens e Direitos do RPPS (Fundo em Repartição)	Período de Referência
	SALDO ATUAL
Bens e Direitos do RPPS (Fundo em Repartição)	-
Caixa e Equivalentes de Caixa	
Investimentos e Aplicações	2.235.197,71
Outros Bens e Direitos	

RREO-Anexo 04 | Tabela 4 - Demonstrativo das Receitas e Despesas Previdenciárias

Receitas da Administração - RPPS	Execução da Receita	
	PREVISÃO ATUALIZADA (a)	RECEITAS REALIZADAS ATÉ O BIMESTRE (b)
Receitas da Administração - RPPS	-	-
RECEITAS CORRENTES		
TOTAL DAS RECEITAS DA ADMINISTRAÇÃO RPPS - (XII)		

Assinado por 3 pessoas: RODRIGO HARLAN DE FREITAS TEIXEIRA, CIGERO DE LUCENA FILHO e DIEGO FABRICIO CAVALCANTI DE ALBUQUERQUE
Para verificar a validade das assinaturas, acesse https://japoespessoa.1doc.com.br/verificacao/0d57-7ddc-5639-21E9 e informe o código 0d57-7ddc-5639-21E9

<div><div>siconfi</div><div>Sistema de Informações Contábeis e Fiscais do Setor Público Brasileiro</div><div>TESOURO NACIONAL</div></div>	Relatório Resumido de Execução Orçamentária
	Prefeitura Municipal de João Pessoa - PB (Poder Executivo)
	Orçamentos Fiscal e da Seguridade Social
	CNPJ:
	Exercício: 2025
	Período de referência: 6º bimestre

RREO-Anexo 04 | Tabela 4 - Demonstrativo das Receitas e Despesas Previdenciárias

Despesas da Administração - RPPS	Execução da Despesa				
	DOTAÇÃO ATUALIZADA (c)	DESPESAS EMPENHADAS ATÉ O BIMESTRE (d)	DESPESAS LIQUIDADAS ATÉ O BIMESTRE (e)	DESPESAS PAGAS ATÉ O BIMESTRE (f)	INSCRITAS EM RESTOS A PAGAR NÃO PROCESSADOS NO EXERCÍCIO (g)
Despesas da Administração - RPPS	-	-	-	-	-
DESPESAS CORRENTES (XIII)					
Pessoal e Encargos Sociais					
Demais Despesas Correntes					
DESPESAS DE CAPITAL (XIV)					
TOTAL DAS DESPESAS DA ADMINISTRAÇÃO RPPS (XV) = (XIII + XIV)					
RESULTADO DA ADMINISTRAÇÃO RPPS (XVI) = (XII - XV)					

<div><div>siconfi</div><div>Sistema de Informações Contábeis e Fiscais do Setor Público Brasileiro</div><div>TESOURO NACIONAL</div></div>	Relatório Resumido de Execução Orçamentária
	Prefeitura Municipal de João Pessoa - PB (Poder Executivo)
	Orçamentos Fiscal e da Seguridade Social
	CNPJ:
	Exercício: 2025
	Período de referência: 6º bimestre

RREO-Anexo 04 | Tabela 4 - Demonstrativo das Receitas e Despesas Previdenciárias

Bens e Direitos - Administração do RPPS	Período de Referência
	SALDO ATUAL
Bens e Direitos - Administração do RPPS	-
Caixa e Equivalentes de Caixa	
Investimentos e Aplicações	
Outros Bens e Direitos	


RREO-Anexo 04 | Tabela 4 - Demonstrativo das Receitas e Despesas Previdenciárias

Receitas Previdenciárias (Benefícios Mantidos Pelo Tesouro)	Execução da Receita	
	PREVISÃO ATUALIZADA (a)	RECEITAS REALIZADAS ATÉ O BIMESTRE (b)
Receitas Previdenciárias (Benefícios Mantidos Pelo Tesouro)	-	-
Contribuições dos Servidores	0,00	0,00
Demais Receitas Previdenciárias	0,00	97.546,93
TOTAL DAS RECEITAS (BENEFÍCIOS MANTIDOS PELO TESOIRO) (XVII)	0,00	97.546,93

<div><div>siconfi</div><div>Sistema de Informações Contábeis e Fiscais do Setor Público Brasileiro</div><div>TESOURO NACIONAL</div></div>	Relatório Resumido de Execução Orçamentária
	Prefeitura Municipal de João Pessoa - PB (Poder Executivo)
	Orçamentos Fiscal e da Seguridade Social
	CNPJ:
	Exercício: 2025
	Período de referência: 6º bimestre

RREO-Anexo 04 | Tabela 4 - Demonstrativo das Receitas e Despesas Previdenciárias

Despesas Previdenciárias (Benefícios Mantidos Pelo Tesouro)	Execução da Despesa				
	DOTAÇÃO ATUALIZADA (c)	DESPESAS EMPENHADAS ATÉ O BIMESTRE (d)	DESPESAS LIQUIDADAS ATÉ O BIMESTRE (e)	DESPESAS PAGAS ATÉ O BIMESTRE (f)	INSCRITAS EM RESTOS A PAGAR NÃO PROCESSADOS NO EXERCÍCIO (g)
Despesas Previdenciárias (Benefícios Mantidos Pelo Tesouro)	-	-	-	-	-
Aposentadorias	266.325.000,00	263.658.704,84	263.658.704,84	263.658.704,84	
Pensões	5.700.000,00	4.670.731,49	4.670.731,49	4.670.731,49	
Outras Despesas Previdenciárias	1.975.000,00	212.022,38	212.022,38	212.022,38	
TOTAL DAS DESPESAS (BENEFÍCIOS MANTIDOS PELO TESOIRO) (XVIII)	274.000.000,00	268.541.458,71	268.541.458,71	268.541.458,71	
RESULTADO DOS BENEFÍCIOS MANTIDOS PELO TESOIRO (XIX) = (XVII - XVIII)	-274.000.000,00	-268.443.911,78	-268.443.911,78	-268.443.911,78	


 <div>Sistema de Informações Contábeis e Fiscais do Setor Público Brasileiro</div> <div>TESOURO NACIONAL</div>	Relatório Resumido de Execução Orçamentária
	Prefeitura Municipal de João Pessoa - PB (Poder Executivo)
	Orçamentos Fiscal e da Seguridade Social
	CNPJ:
	Exercício: 2025
	Período de referência: 6º bimestre

RREO-Anexo 04 | Tabela 4 - Demonstrativo das Receitas e Despesas Previdenciárias

Notas Explicativas	Valores
	31/12/2025
Notas Explicativas	-
Notas Explicativas	-

RREO-Anexo 06 | Tabela 6.3 - Demonstrativo dos Resultados Primário e Nominal - Municípios

Cálculo Acima da Linha - Receitas Primárias	Receita Orçamentária	
	PREVISÃO ATUALIZADA	Até o Bimestre / 2025 RECEITAS REALIZADAS (a)
Cálculo Acima da Linha - Receitas Primárias	-	-
RECEITAS CORRENTES (EXCETO FONTES RPPS) (I)	4.802.038.200,07	4.438.273.681,65
Impostos, Taxas e Contribuições de Melhoria	1.298.741.401,18	1.297.198.887,51
IPTU	242.000.000,00	201.164.638,06
ISS	546.000.000,00	578.965.705,03
ITBI	180.000.000,00	194.774.516,41
IRRF	187.000.000,00	223.893.246,01
Outros Impostos, Taxas e Contribuições de Melhoria	143.741.401,18	98.400.782,00
Contribuições	66.614.679,58	63.140.386,94
Receita Patrimonial	241.751.977,13	202.674.830,81
Aplicações Financeiras (II)	142.248.085,34	147.578.856,59
Outras Receitas Patrimoniais	99.503.891,79	55.095.974,22
Transferências Correntes	2.800.057.177,18	2.804.425.220,59
Cota-Parte do FPM	720.001.000,00	855.096.545,40
Cota-Parte do ICMS	443.200.000,00	451.160.462,81
Cota-Parte do IPVA	168.000.000,00	138.233.359,81
Cota-Parte do ITR	128.000,00	109.360,68
Transferências da LC nº 61/1989	256.000,00	150.490,35
Transferências do FUNDEB	595.068.138,51	578.039.068,74
Outras Transferências Correntes	873.404.038,67	781.635.932,80
Demais Receitas Correntes	394.872.965,00	70.834.355,80
Outras Receitas Financeiras (III)		
Receitas Correntes Restantes	394.872.965,00	70.834.355,80
RECEITAS PRIMÁRIAS CORRENTES (EXCETO FONTES RPPS) (IV) = (I - (II + III))	4.659.790.114,73	4.290.694.825,06
RECEITAS PRIMÁRIAS CORRENTES (COM FONTES RPPS) (V)	216.137.000,00	226.036.452,39
RECEITAS NÃO PRIMÁRIAS CORRENTES (COM FONTES RPPS) (VI)	31.700.000,00	102.761.780,34
RECEITAS DE CAPITAL (EXCETO FONTES RPPS) (VII)	510.467.599,19	350.803.381,95
Operações de Crédito (VIII)	325.290.727,19	330.026.961,22
Amortização de Empréstimos (IX)		3.304.319,02
Alienação de Bens	83.597,00	
Receitas de Alienação de Investimentos Temporários (X)		
Receitas de Alienação de Investimentos Permanentes (XI)		
Outras Alienações de Bens	83.597,00	
Transferências de Capital	185.093.275,00	17.472.101,71
Convênios	63.335.000,00	1.800.000,00
Outras Transferências de Capital	121.758.275,00	15.672.101,71
Outras Receitas de Capital		
Outras Receitas de Capital Não Primárias (XII)		
Outras Receitas de Capital Primárias		
RECEITAS PRIMÁRIAS DE CAPITAL (EXCETO FONTES RPPS) (XIII) = (VII - (VIII + IX + X + XI + XII))	185.176.872,00	17.472.101,71
RECEITAS PRIMÁRIAS DE CAPITAL (COM FONTES RPPS) (XIV)		
RECEITAS NÃO PRIMÁRIAS DE CAPITAL (COM FONTES RPPS) (XV)		
RECEITA PRIMÁRIA TOTAL (XVI) = (IV + V + XIII + XIV)	5.061.103.986,73	4.534.203.379,16
RECEITA PRIMÁRIA TOTAL (EXCETO FONTES RPPS) (XVII) = (IV + XIII)	4.844.966.986,73	4.308.166.926,77


 <div>Sistema de Informações Contábeis e Fiscais do Setor Público Brasileiro</div> <div>TESOURO NACIONAL</div>	Relatório Resumido de Execução Orçamentária
	Prefeitura Municipal de João Pessoa - PB (Poder Executivo)
	Orçamentos Fiscal e da Seguridade Social
	CNPJ:
	Exercício: 2025
	Período de referência: 6º bimestre

RREO-Anexo 06 | Tabela 6.3 - Demonstrativo dos Resultados Primário e Nominal - Municípios

Cálculo Acima da Linha - Despesas Primárias	Despesa Orçamentária				
	DOTAÇÃO ATUALIZADA	DESPESAS EMPENHADAS	DESPESAS LIQUIDADAS	DESPESAS PAGAS (a)	Até o Bimestre / 2025 RESTOS A PAGAR PROCESSADOS PAGOS (b)
Cálculo Acima da Linha - Despesas Primárias	-	-	-	-	RESTOS A PAGAR NÃO PROCESSADOS LIQUIDADOS PAGOS (c)
DESPESAS CORRENTES (EXCETO FONTES RPPS) (XVIII)	4.492.073.895,61	4.005.744.379,38	3.822.736.601,89	3.797.050.999,67	29.781.323,53
Pessoal e Encargos Sociais	2.485.039.176,91	2.277.821.106,20	2.276.523.246,91	2.262.521.145,67	6.434.441,81
Juros e Encargos da Dívida (XX)	86.216.039,00	84.448.181,92	84.448.181,92	84.447.593,21	304.973,70
Outras Despesas Correntes	1.920.818.679,70	1.643.475.091,24	1.461.755.173,06	1.450.082.260,79	23.346.881,72
DESPESAS PRIMÁRIAS CORRENTES (EXCETO FONTES RPPS) (XIX) = (XVIII - XX)	4.405.857.856,61	3.921.296.197,44	3.738.278.419,97	3.712.603.408,46	80.960.502,43
DESPESAS PRIMÁRIAS CORRENTES (COM FONTES RPPS) (XXI)	251.305.470,43	220.397.246,46	220.337.502,88	220.337.067,68	304.973,70
DESPESAS NÃO PRIMÁRIAS CORRENTES (COM FONTES RPPS) (XXII)					
DESPESAS DE CAPITAL (EXCETO FONTES RPPS) (XXIII)	1.287.288.209,86	622.565.938,32	524.336.350,05	510.757.184,60	7.143.622,71
Investimentos	1.185.303.871,01	537.345.695,16	439.116.086,89	426.021.824,16	60.379.004,22
Inversões Financeiras	30.144.139,85	14.115.600,00	14.115.600,00	13.632.595,52	60.037.004,22
Concessão de Empréstimos e Financiamentos (XXIV)	10.677.000,00	3.187.100,00	3.187.100,00	2.984.200,00	342.000,00
Aquisição de Título de Capital já Integralizado (XXV)					
Aquisição de Título de Crédito (XXVI)					
Demais Inversões Financeiras	19.467.136,85	10.928.500,00	10.928.500,00	10.648.395,52	342.000,00
Amortização da Dívida (XXVII)	71.840.086,00	71.104.683,16	71.104.683,16	71.102.764,92	342.000,00
DESPESAS PRIMÁRIAS DE CAPITAL (EXCETO FONTES RPPS) (XXVIII) = (XXIII - (XXIV + XXV + XXVI + XXVII))	1.204.771.110,86	548.274.155,16	450.044.566,89	436.670.219,68	7.143.622,71
RESERVA DE CONTINGÊNCIA (XXIX)	109.556,00				60.379.004,22
DESPESAS PRIMÁRIAS DE CAPITAL (COM FONTES RPPS) (XXX)	12.300.000,00	1.649.281,16	1.649.281,16	1.649.281,16	59.398.332,97
DESPESAS NÃO PRIMÁRIAS DE CAPITAL (COM FONTES RPPS) (XXXI)					59.056.332,97
DESPESA PRIMÁRIA TOTAL (XXXII) = (XX + XXI + XXVIII + XXX + XXXI)	5.874.347.993,90	4.691.616.880,22	4.410.390.770,70	4.371.259.974,98	36.924.946,24
DESPESA PRIMÁRIA TOTAL (EXCETO FONTES RPPS) (XXXIII) = (XX + XXVIII + XXX)	5.610.738.523,47	4.469.570.352,80	4.188.322.986,88	4.149.273.626,14	141.796.367,34
					140.738.806,09
					140.271.945,40

Assinado por 3 pessoas: RODRIGO HARLAN DE FREITAS TEIXEIRA, CICERO DE LUCENA FILHO e DIEGO FABRÍCIO CAVALCANTI DE ALBUQUERQUE
Para verificar a validade das assinaturas, acesse <https://japessoa.1doc.com.br/verificacao/0D57-7DDC-5639-21E9> e informe o código 0D57-7DDC-5639-21E9

Assinado por 3 pessoas: RODRIGO HARLAN DE FREITAS TEIXEIRA, CICERO DE LUCENA FILHO e DIEGO FABRÍCIO CAVALCANTI DE ALBUQUERQUE
Para verificar a validade das assinaturas, acesse <https://japessoa.1doc.com.br/verificacao/0D57-7DDC-5639-21E9> e informe o código 0D57-7DDC-5639-21E9

 <div>Sistema de Informações Contábeis e Fiscais do Setor Público Brasileiro</div> <div>TESOURO NACIONAL</div>	Relatório Resumido de Execução Orçamentária
	Prefeitura Municipal de João Pessoa - PB (Poder Executivo)
	Orçamentos Fiscal e da Seguridade Social
	CNPJ:
	Exercício: 2025
	Período de referência: 6º bimestre

RREO-Anexo 06 | Tabela 6.3 - Demonstrativo dos Resultados Primário e Nominal - Municípios

Resultado Primário - Acima da Linha	Até o Bimestre / 2025
	VALOR
Resultado Primário - Acima da Linha	-
RESULTADO PRIMÁRIO (COM RPPS) - Acima da Linha (XXXIV) = (XVIa - (XXXIIa + XXXIIb + XXXIIc))	-14.720.348,15
RESULTADO PRIMÁRIO (SEM RPPS) - Acima da Linha (XXXV) = (XVIIa - (XXXIIIa + XXXIIIb + XXXIIId))	-18.303.591,01

RREO-Anexo 06 | Tabela 6.3 - Demonstrativo dos Resultados Primário e Nominal - Municípios

Meta Fiscal para o Resultado Primário	Meta Fixada na LDO
	VALOR CORRENTE
Meta Fiscal para o Resultado Primário	-
Meta fixada no Anexo de Metas Fiscais da LDO para o exercício de referência	

RREO-Anexo 06 | Tabela 6.3 - Demonstrativo dos Resultados Primário e Nominal - Municípios

Juros Nominais	Até o Bimestre / 2025
	VALOR INCORRIDO
Juros Nominais	-
Juros, Encargos e Variações Monetárias Ativos (Exceto RPPS) (XXXVI)	464.109.021,14
Juros, Encargos e Variações Monetárias Passivos (Exceto RPPS) (XXXVII)	376.201.576,80

RREO-Anexo 06 | Tabela 6.3 - Demonstrativo dos Resultados Primário e Nominal - Municípios

Resultado Nominal - Acima da Linha	Até o Bimestre / 2025
	VALOR
Resultado Nominal - Acima da Linha	-
RESULTADO NOMINAL (SEM RPPS) - Acima da Linha (XXXVIII) = XXXV + (XXXVI - XXXVII)	69.603.853,34

RREO-Anexo 06 | Tabela 6.3 - Demonstrativo dos Resultados Primário e Nominal - Municípios

Cálculo Abaixo da Linha - Resultado Nominal	Saldo	
	Em 31/12/2024 (a)	Até o Bimestre 2025 (b)
Cálculo Abaixo da Linha - Resultado Nominal	-	-
DÍVIDA CONSOLIDADA (XXXIX)	918.396.014,93	1.074.004.836,89
DEDUÇÕES (XL)	1.156.175.805,69	1.344.990.988,48
Disponibilidade de Caixa	975.837.445,67	1.204.693.747,45
Disponibilidade de Caixa Bruta	1.051.199.550,76	1.290.504.122,14
(-) Restos a Pagar Processados (XLI)	38.773.803,85	41.428.374,72
(-) Depósitos Restituíveis e Valores Vinculados	36.588.301,24	44.381.999,89
Demais Haveres Financeiros	180.338.360,02	140.297.241,00
DÍVIDA CONSOLIDADA LÍQUIDA (XLII) = (XXXIX - XL)	-237.779.790,76	-270.986.151,61

RREO-Anexo 06 | Tabela 6.3 - Demonstrativo dos Resultados Primário e Nominal - Municípios

Resultado Nominal - Abaixo da Linha	Até o Bimestre / 2025
	VALOR
Resultado Nominal - Abaixo da Linha	-
RESULTADO NOMINAL (SEM RPPS) - Abaixo da Linha (XLIII) = (XLIIa - XLIIb)	33.206.360,89

RREO-Anexo 06 | Tabela 6.3 - Demonstrativo dos Resultados Primário e Nominal - Municípios


Meta Fiscal para o Resultado Nominal	Meta Fixada na LDO
	VALOR CORRENTE
Meta Fiscal para o Resultado Nominal	-
Meta fixada no Anexo de Metas Fiscais da LDO para o exercício de referência	

RREO-Anexo 06 | Tabela 6.3 - Demonstrativo dos Resultados Primário e Nominal - Municípios

Ajuste Metodológico	Até o Bimestre / 2025
	VALOR
Ajuste Metodológico	-
VARIAÇÃO DO SALDO DE RPP (XLIV) = (XLIIb - XLIIa)	2.654.570,89
RECEITA DE ALIENAÇÃO DE INVESTIMENTOS PERMANENTES (XLV) = (XI)	
VARIAÇÃO CAMBIAL (XLVI)	530.974,49
VARIAÇÃO DO SALDO DE PRECATÓRIOS INTEGRANTES DA DC (XLVII)	
VARIAÇÃO DO SALDO DAS DEMAIS OBRIGAÇÕES INTEGRANTES DA DC (XLVIII)	
OUTROS AJUSTES (XLIX)	
RESULTADO NOMINAL (SEM RPPS) AJUSTADO - Abaixo da Linha (L) = (XLIII + (XLIV - XLVI + XLVII + XLVIII) +/- (XLIX))	35.329.957,38

Assinado por 3 pessoas: RODRIGO HARLAN DE FREITAS TEIXEIRA, CICERO DE OLIVEIRA ALBUQUERQUE e DIEGO FABRÍCIO CAVALCANTI DUARTE. Para verificar a validade das assinaturas, acesse <https://joaopessoa.1doc.com.br/verificacao/0D57-7DDC-5639-21E9>



 <div>Sistema de Informações Contábeis e Fiscais do Setor Público Brasileiro</div> <div>TESOURO NACIONAL</div>	Relatório Resumido de Execução Orçamentária
	Prefeitura Municipal de João Pessoa - PB (Poder Executivo)
	Orçamentos Fiscal e da Seguridade Social
	CNPJ:
	Exercício: 2025
Período de referência: 6º bimestre	

RREO-Anexo 06 | Tabela 6.3 - Demonstrativo dos Resultados Primário e Nominal - Municípios

Resultado Primário - Abaixo da Linha	Até o Bimestre / 2025
	VALOR
Resultado Primário - Abaixo da Linha	-
RESULTADO PRIMÁRIO (SEM RPPS) - Abaixo da Linha (LI) = (L) - (XXXVI - XXXVII)	-52.577.487,02


RREO-Anexo 06 | Tabela 6.3 - Demonstrativo dos Resultados Primário e Nominal - Municípios

Informações Adicionais	PREVISÃO ORÇAMENTÁRIA
	PREVISÃO ORÇAMENTÁRIA
Informações Adicionais	-
SALDO DE EXERCÍCIOS ANTERIORES	482.338.332,64
Recursos Arrecadados em Exercícios Anteriores - RPPS	12.000.000,00
Superávit Financeiro Utilizado para Abertura e Reabertura de Créditos Adicionais	470.338.332,64
RESERVA ORÇAMENTÁRIA DO RPPS	

RREO-Anexo 06 | Tabela 6.3 - Demonstrativo dos Resultados Primário e Nominal - Municípios

Notas Explicativas	Valores
	31/12/2025
Notas Explicativas	-
Notas Explicativas	



 <div>Sistema de Informações Contábeis e Fiscais do Setor Público Brasileiro</div> <div>TESOURO NACIONAL</div>	Relatório Resumido de Execução Orçamentária
	Prefeitura Municipal de João Pessoa - PB (Poder Executivo)
	Orçamentos Fiscal e da Seguridade Social
	CNPJ:
	Exercício: 2025
Período de referência: 6º bimestre	

RREO-Anexo 07 | Tabela 7.0 - Demonstrativo dos Restos à Pagar por Poder e Órgão - Municípios


Poder/Órgão	Poder/Órgão											
	RESTOS A PAGAR PROCESSADOS						RESTOS A PAGAR NÃO PROCESSADOS					
	Inscritos		Pagos (c)	Cancelados (d)	Saldo e = (a + b) - (c + d)		Inscritos		Liquidados (h)	Pagos (i)	Cancelados (j)	Saldo k = (f + g) - (i + j)
	Em Exercícios Anteriores (a)	Em 31 de dezembro de 2024 (b)					Em Exercícios Anteriores (f)	Em 31 de dezembro de 2024 (g)				
RESTOS A PAGAR (EXCETO INTRA-ORÇAMENTÁRIOS) (I)												
PODER EXECUTIVO	1.037.299,92	37.736.504,03	36.924.946,24	730.304,54	1.118.552,77		67.299.876,72	239.354.806,00	140.696.302,03	139.608.780,78	46.559.076,06	111.486.946,48
PODER LEGISLATIVO							67.088.138,76	228.456.548,60	138.784.608,03	137.727.046,78	46.330.794,10	111.486.946,48
Câmara Municipal	1.037.299,92	37.736.504,03	36.924.946,24	730.304,54	1.118.552,77		211.757,96	1.898.258,00	1.881.714,00	1.881.714,00	238.281,96	0,00
Tribunal de Contas do Município							211.757,96	1.898.258,00	1.881.714,00	1.881.714,00	238.281,96	0,00
RESTOS A PAGAR (INTRA-ORÇAMENTÁRIOS) (II)												
TOTAL (III = I + II)	1.037.299,92	37.736.504,03	36.924.946,24	730.304,54	1.118.552,77		67.299.876,72	1.441.721,10	1.130.046,31	1.130.046,31	311.675,79	0,00
								231.796.527,70	141.736.387,34	140.738.808,09	46.870.701,85	111.486.946,48

RREO-Anexo 07 | Tabela 7.0 - Demonstrativo dos Restos à Pagar por Poder e Órgão - Municípios

Poder/Órgão - Intra	Poder/Órgão - Intra											
	RESTOS A PAGAR PROCESSADOS						RESTOS A PAGAR NÃO PROCESSADOS					
	Inscritos		Pagos (c)	Cancelados (d)	Saldo e = (a + b) - (c + d)		Inscritos		Liquidados (h)	Pagos (i)	Cancelados (j)	Saldo k = (f + g) - (i + j)
	Em Exercícios Anteriores (a)	Em 31 de dezembro de 2024 (b)					Em Exercícios Anteriores (f)	Em 31 de dezembro de 2024 (g)				
RESTOS A PAGAR (INTRA-ORÇAMENTÁRIOS) (I)												
PODER EXECUTIVO								1.441.721,10	1.130.046,31	1.130.046,31	311.675,79	0,00
PODER LEGISLATIVO								1.441.721,10	1.130.046,31	1.130.046,31	311.675,79	0,00
Câmara Municipal												
Tribunal de Contas do Município												



Assinado por 3 pessoas: RODRIGO HARLAN DE FREITAS TEIXEIRA, CÍCERO DE LUCENA FILHO e DIEGO FABRÍCIO CAVALCANTI DE ALBUQUERQUE
Para verificar a validade das assinaturas, acesse <https://joaopessoa.idoc.com.br/verificacao/0d57-7DDC-5639-21E9> e informe o código 0d57-7DDC-5639-21E9

 <div>Sistema de Informações Contábeis e Fiscais do Setor Público Brasileiro</div> <div>TESOURO NACIONAL</div>	Relatório Resumido de Execução Orçamentária
	Prefeitura Municipal de João Pessoa - PB (Poder Executivo)
	Orçamentos Fiscal e da Seguridade Social
	CNPJ:
	Exercício: 2025
	Período de referência: 6º bimestre

RREO-Anexo 07 | Tabela 7.0 - Demonstrativo dos Restos à Pagar por Poder e Órgão - Municípios

Notas Explicativas	Valores
	31/12/2025
Notas Explicativas	-
Notas Explicativas	

RREO-Anexo 09 | Tabela 9.0 - Demonstrativo das Receitas de Operações de Crédito e Despesas de Capital

Receitas	Receitas de Operações de Crédito		
	PREVISÃO ATUALIZADA (a)	RECEITAS REALIZADAS (b)	SALDO NÃO REALIZADO (c) = (a - b)
RECEITAS DE OPERAÇÕES DE CRÉDITO (I)	325.290.727,19	330.026.961,22	-4.736.234,03

RREO-Anexo 09 | Tabela 9.0 - Demonstrativo das Receitas de Operações de Crédito e Despesas de Capital

Despesas	Despesas de Capital		
	DOTAÇÃO ATUALIZADA (d)	DESPESAS EMPENHADAS (e)	SALDO NÃO EXECUTADO (f) = (d - e)
DESPESAS DE CAPITAL	1.299.688.209,86	624.215.219,48	675.472.990,38
Investimentos	1.192.703.971,01	537.394.936,32	655.309.034,69
Inversões Financeiras	35.144.139,85	15.715.600,00	19.428.539,85
Amortização da Dívida	71.840.099,00	71.104.683,16	735.415,84
(-) Incentivos Fiscais a Contribuinte			
(-) Incentivos Fiscais a Contribuinte por Instituições Financeiras			
DESPESA DE CAPITAL LÍQUIDA (II)	1.299.688.209,86	624.215.219,48	675.472.990,38

RREO-Anexo 09 | Tabela 9.0 - Demonstrativo das Receitas de Operações de Crédito e Despesas de Capital


Resultado para Apuração da Regra de Ouro	Resultado para Apuração da Regra de Ouro		
	(d - a)	(e - b)	(f - c)
RESULTADO PARA APURAÇÃO DA REGRA DE OURO (III) = (II - I)	974.397.482,67	294.188.258,26	680.209.224,41

RREO-Anexo 09 | Tabela 9.0 - Demonstrativo das Receitas de Operações de Crédito e Despesas de Capital

Notas Explicativas	Valores
	31/12/2025
Notas Explicativas	-
Notas Explicativas	


Assinado por 3 pessoas: RODRIGO HARLAN DE FREITAS TEIXEIRA, CICERO DE LUCENA FILHO e DIEGO FABRICIO CAVALCANTI DE ALBUQUERQUE
Para verificar a validade das assinaturas, acesse <https://joaopessoa.1doc.com.br/verificacao/0D57-7DDC-5639-21E9> e informe o código 0D57-7DDC-5639-21E9



 <div>Sistema de Informações Contábeis e Fiscais do Setor Público Brasileiro</div> <div>TESOURO NACIONAL</div>	Relatório Resumido de Execução Orçamentária
	Prefeitura Municipal de João Pessoa - PB (Poder Executivo)
	Orçamentos Fiscal e da Seguridade Social
	CNPJ:
	Exercício: 2025
	Período de referência: 6º bimestre

RREO-Anexo 10 - RPPS | Tabela 10 - Demonstrativo da Projeção Atuarial do Regime Próprio de Previdência dos Servidores


Projeção Atuarial do RPPS - Fundo em Capitalização (Plano Previdenciário)	Projeção Atuarial do RPPS - Fundo em Capitalização (Plano Previdenciário)			
	RECEITAS PREVIDENCIÁRIAS (a)	DESPESAS PREVIDENCIÁRIAS (b)	RESULTADO PREVIDENCIÁRIO (c) = (a - b)	SALDO FINANCEIRO DO EXERCÍCIO (d) = ("d" exercício Anterior) + (c)
2024				
2025				
2026				
2027				
2028				
2029				
2030				
2031				
2032				
2033				
2034				
2035				
2036				
2037				
2038				
2039				
2040				
2041				
2042				
2043				
2044				
2045				
2046				
2047				
2048				
2049				
2050				
2051				
2052				
2053				
2054				
2055				
2056				
2057				
2058				
2059				
2060				
2061				
2062				
2063				
2064				

 <div>Sistema de Informações Contábeis e Fiscais do Setor Público Brasileiro</div> <div>TESOURO NACIONAL</div>	Relatório Resumido de Execução Orçamentária
	Prefeitura Municipal de João Pessoa - PB (Poder Executivo)
	Orçamentos Fiscal e da Seguridade Social
	CNPJ:
	Exercício: 2025
	Período de referência: 6º bimestre

Projeção Atuarial do RPPS - Fundo em Capitalização (Plano Previdenciário)	Projeção Atuarial do RPPS - Fundo em Capitalização (Plano Previdenciário)			
	RECEITAS PREVIDENCIÁRIAS (a)	DESPESAS PREVIDENCIÁRIAS (b)	RESULTADO PREVIDENCIÁRIO (c) = (a - b)	SALDO FINANCEIRO DO EXERCÍCIO (d) = ("d" exercício Anterior) + (c)
2065				
2066				
2067				
2068				
2069				
2070				
2071				
2072				
2073				
2074				
2075				
2076				
2077				
2078				
2079				
2080				
2081				
2082				
2083				
2084				
2085				
2086				
2087				
2088				
2089				
2090				
2091				
2092				
2093				
2094				
2095				
2096				
2097				
2098				

RREO-Anexo 10 - RPPS | Tabela 10 - Demonstrativo da Projeção Atuarial do Regime Próprio de Previdência dos Servidores

Projeção Atuarial do RPPS - Fundo em Repartição (Plano Financeiro)	Projeção Atuarial do RPPS - Fundo em Repartição (Plano Financeiro)			
	RECEITAS PREVIDENCIÁRIAS (a)	DESPESAS PREVIDENCIÁRIAS (b)	RESULTADO PREVIDENCIÁRIO (c) = (a - b)	SALDO FINANCEIRO DO EXERCÍCIO (d) = ("d" exercício Anterior) + (c)
2024				

 <div>Sistema de Informações Contábeis e Fiscais do Setor Público Brasileiro</div> <div>TESOURO NACIONAL</div>	Relatório Resumido de Execução Orçamentária
	Prefeitura Municipal de João Pessoa - PB (Poder Executivo)
	Orçamentos Fiscal e da Seguridade Social
	CNPJ:
	Exercício: 2025
	Período de referência: 6º bimestre


Projeção Atuarial do RPPS - Fundo em Repartição (Plano Financeiro)	Projeção Atuarial do RPPS - Fundo em Repartição (Plano Financeiro)			
	Projeção Atuarial do RPPS - Fundo em Repartição (Plano Financeiro)			
	RECEITAS PREVIDENCIÁRIAS (a)	DESPESAS PREVIDENCIÁRIAS (b)	RESULTADO PREVIDENCIÁRIO (c) = (a - b)	SALDO FINANCEIRO DO EXERCÍCIO (d) = ("d" exercício Anterior) + (c)
2025				
2026				
2027				
2028				
2029				
2030				
2031				
2032				
2033				
2034				
2035				
2036				
2037				
2038				
2039				
2040				
2041				
2042				
2043				
2044				
2045				
2046				
2047				
2048				
2049				
2050				
2051				
2052				
2053				
2054				
2055				
2056				
2057				
2058				
2059				
2060				
2061				
2062				
2063				
2064				
2065				
2066				
2067				

Assinado por 3 pessoas: RODRIGO HARLAN DE FREITAS TEIXEIRA, CICERO DE LUCENA FILHO e DIEGO FABRICIO CAVALCANTI DE ALBUQUERQUE
Para verificar a validade das assinaturas, acesse <https://joapessoa.1doc.com.br/verificacao/0057-7DDC-5639-21E9>

 <div>Sistema de Informações Contábeis e Fiscais do Setor Público Brasileiro</div> <div>TESOURO NACIONAL</div>	Relatório Resumido de Execução Orçamentária
	Prefeitura Municipal de João Pessoa - PB (Poder Executivo)
	Orçamentos Fiscal e da Seguridade Social
	CNPJ:
	Exercício: 2025
	Período de referência: 6º bimestre

Projeção Atuarial do RPPS - Fundo em Repartição (Plano Financeiro)	Projeção Atuarial do RPPS - Fundo em Repartição (Plano Financeiro)			
	Projeção Atuarial do RPPS - Fundo em Repartição (Plano Financeiro)			
	RECEITAS PREVIDENCIÁRIAS (a)	DESPESAS PREVIDENCIÁRIAS (b)	RESULTADO PREVIDENCIÁRIO (c) = (a - b)	SALDO FINANCEIRO DO EXERCÍCIO (d) = ("d" exercício Anterior) + (c)
2068				
2069				
2070				
2071				
2072				
2073				
2074				
2075				
2076				
2077				
2078				
2079				
2080				
2081				
2082				
2083				
2084				
2085				
2086				
2087				
2088				
2089				
2090				
2091				
2092				
2093				
2094				
2095				
2096				
2097				
2098				

Assinado por 3 pessoas: RODRIGO HARLAN DE FREITAS TEIXEIRA, CICERO DE LUCENA FILHO e DIEGO FABRICIO CAVALCANTI DE ALBUQUERQUE
Para verificar a validade das assinaturas, acesse <https://joapessoa.1doc.com.br/verificacao/0057-7DDC-5639-21E9>


 <div>Sistema de Informações Contábeis e Fiscais do Setor Público Brasileiro</div> <div>TESOURO NACIONAL</div>	Relatório Resumido de Execução Orçamentária
	Prefeitura Municipal de João Pessoa - PB (Poder Executivo)
	Orçamentos Fiscal e da Seguridade Social
	CNPJ:
	Exercício: 2025
	Período de referência: 6º bimestre

RREO-Anexo 10 - RPPS | Tabela 10 - Demonstrativo da Projeção Atuarial do Regime Próprio de Previdência dos Servidores

Notas Explicativas	Valores
	31/12/2025
Notas Explicativas	-
Notas Explicativas	

RREO-Anexo 11 | Tabela 11.0 - Demonstrativo da Receita de Alienação de Ativos e Aplicação dos Recursos

Receitas	Execução da Receita		
	PREVISÃO ATUALIZADA (a)	RECEITAS REALIZADAS (b)	SALDO (c) = (a - b)
Receitas	-	-	-
RECEITAS DE ALIENAÇÃO DE ATIVOS (I)		289.621,20	-289.621,20
Receita de Alienação de Bens Móveis			
Receita de Alienação de Bens Imóveis			
Receita de Alienação de Bens Intangíveis			
Receita de Rendimentos de Aplicações Financeiras		289.621,20	-289.621,20

 <div>Sistema de Informações Contábeis e Fiscais do Setor Público Brasileiro</div> <div>TESOURO NACIONAL</div>	Relatório Resumido de Execução Orçamentária
	Prefeitura Municipal de João Pessoa - PB (Poder Executivo)
	Orçamentos Fiscal e da Seguridade Social
	CNPJ:
	Exercício: 2025
	Período de referência: 6º bimestre

RREO-Anexo 11 | Tabela 11.0 - Demonstrativo da Receita de Alienação de Ativos e Aplicação dos Recursos

Despesas	Execução da Despesa						
	DOTAÇÃO ATUALIZADA (d)	DESPESAS EMPENHADAS (e)	DESPESAS LIQUIDADAS	DESPESAS PAGAS (f)	DESPESAS INSCRITAS EM RESTOS A PAGAR NÃO PROCESSADOS	PAGAMENTO DE RESTOS A PAGAR (g)	SALDO (h) = (d-e)
Despesas	-	-	-	-	-	-	-
APLICAÇÃO DOS RECURSOS DA ALIENAÇÃO DE ATIVOS (II)							
DESPESAS DE CAPITAL							
Investimentos							
Inversões Financeiras							
Amortização da Dívida							
DESPESAS CORRENTES DOS REGIMES DE PREVIDÊNCIA							
Regime Geral da Previdência Social							
Regime Próprio de Previdência dos Servidores Públicos							

<div><div><div>siconfi</div><div>TESOURO NACIONAL</div></div><div>Sistema de Informações Contábeis e Fiscais do Setor Público Brasileiro</div></div>	Relatório Resumido de Execução Orçamentária		
	Prefeitura Municipal de João Pessoa - PB (Poder Executivo)		
	Orçamentos Fiscal e da Seguridade Social		
	CNPJ:		
	Exercício: 2025		
	Período de referência: 6º bimestre		

RREO-Anexo 11 | Tabela 11.0 - Demonstrativo da Receita de Alienação de Ativos e Aplicação dos Recursos

Saldo Financeiro a Aplicar	Saldo Financeiro a Aplicar		
	2024 (i)	2025 (j) = (Ib - (If + Ifg))	SALDO ATUAL (k) = (III + IIIj)
Saldo Financeiro a Aplicar	-	-	-
VALOR (III)	704.267,27	289.621,20	993.888,47

RREO-Anexo 11 | Tabela 11.0 - Demonstrativo da Receita de Alienação de Ativos e Aplicação dos Recursos

Notas Explicativas	Valores
	31/12/2025
Notas Explicativas	-
Notas Explicativas	-

RREO-Anexo 13 | Tabela 13.0 - Demonstrativo das Parcerias Público-Privadas

Impactos das Contratações de PPP	Especificação de PPP	
	SALDO TOTAL EM 31 DE DEZEMBRO DO EXERCÍCIO ANTERIOR	SALDO FINAL ATÉ O BIMESTRE
Impactos das Contratações de PPP	-	-
TOTAL DE ATIVOS		
Ativos Constituídos pela SPE		
TOTAL DE PASSIVOS		
Obrigações decorrentes de Ativos Constituídos pela SPE		
Provisões de PPP		
Outros Passivos		
ATOS POTENCIAIS PASSIVOS		
Obrigações Contratuais		
Riscos não Provisionados		
Garantias Concedidas		
Outros Passivos Contingentes		



<div><div>siconfi</div><div>Sistema de Informações Contábeis e Fiscais do Setor Público Brasileiro</div><div>TESOURO NACIONAL</div></div>	Relatório Resumido de Execução Orçamentária									
	Prefeitura Municipal de João Pessoa - PB (Poder Executivo)									
	Orçamentos Fiscal e da Seguridade Social									
	CNPJ:									
	Exercício: 2025									
	Período de referência: 6º bimestre									

RREO-Anexo 13 | Tabela 13.0 - Demonstrativo das Parcerias Público-Privadas | Do Ente Federado, exceto estatais não dependentes - Contratadas (I.1)

Despesas de PPP Do Ente Federado, exceto estatais não dependentes - Contratadas (I.1)	Despesas de PPP									
	EXERCÍCIO ANTERIOR	EXERCÍCIO CORRENTE (EC)	<EC + 1>	<EC + 2>	<EC + 3>	<EC + 4>	<EC + 5>	<EC + 6>	<EC + 7>	<EC + 8>

RREO-Anexo 13 | Tabela 13.0 - Demonstrativo das Parcerias Público-Privadas | Do Ente Federado, exceto estatais não dependentes - A Contratar (I.2)

Despesas de PPP Do Ente Federado, exceto estatais não dependentes - A Contratar (I.2)	Despesas de PPP									
	EXERCÍCIO ANTERIOR	EXERCÍCIO CORRENTE (EC)	<EC + 1>	<EC + 2>	<EC + 3>	<EC + 4>	<EC + 5>	<EC + 6>	<EC + 7>	<EC + 8>

RREO-Anexo 13 | Tabela 13.0 - Demonstrativo das Parcerias Público-Privadas | Das Estatais Não-Dependentes (II.1)

Despesas de PPP das Estatais Não-dependentes - Contratadas (II.1)	Despesas de PPP									
	EXERCÍCIO ANTERIOR	EXERCÍCIO CORRENTE (EC)	<EC + 1>	<EC + 2>	<EC + 3>	<EC + 4>	<EC + 5>	<EC + 6>	<EC + 7>	<EC + 8>


RREO-Anexo 13 | Tabela 13.0 - Demonstrativo das Parcerias Público-Privadas | Das Estatais Não Dependentes - A contratar (II.2)

Despesas de PPP das Estatais Não-dependentes - A Contratar (II.2)	Despesas de PPP									
	EXERCÍCIO ANTERIOR	EXERCÍCIO CORRENTE (EC)	<EC + 1>	<EC + 2>	<EC + 3>	<EC + 4>	<EC + 5>	<EC + 6>	<EC + 7>	<EC + 8>

RREO-Anexo 13 | Tabela 13.0 - Demonstrativo das Parcerias Público-Privadas

Total das Despesas de PPP	Despesas de PPP									
	EXERCÍCIO ANTERIOR	EXERCÍCIO CORRENTE (EC)	<EC + 1>	<EC + 2>	<EC + 3>	<EC + 4>	<EC + 5>	<EC + 6>	<EC + 7>	<EC + 8>
TOTAL DAS DESPESAS DE PPP	-	-	-	-	-	-	-	-	-	-
TOTAL DAS DESPESAS DE PPP DO ENTE FEDERADO (II) = (II.1 + II.2)										
TOTAL DAS DESPESAS DE PPP DAS ESTATAIS NÃO-DEPENDENTES (III) = (II.1 + II.2)										
TOTAL DAS DESPESAS DE PPP (III) = (I + II)										
RECEITA CORRENTE LÍQUIDA (RCL) (IV)										
TOTAL DAS DESPESAS CONSIDERADAS PARA O LIMITE = (I)										
TOTAL DAS DESPESAS CONSIDERADAS PARA O LIMITE / RCL (%) (V) = (I / IV)										



 <div>Sistema de Informações Contábeis e Fiscais do Setor Público Brasileiro</div> <div>TESOURO NACIONAL</div>	Relatório Resumido de Execução Orçamentária
	Prefeitura Municipal de João Pessoa - PB (Poder Executivo)
	Orçamentos Fiscal e da Seguridade Social
	CNPJ:
	Exercício: 2025
	Período de referência: 6º bimestre

RREO-Anexo 13 | Tabela 13.0 - Demonstrativo das Parcerias Público-Privadas

Notas Explicativas	Valores
	31/12/2025
Notas Explicativas	-
Notas Explicativas	-

RREO-Anexo 14 | Tabela 14.0 - Demonstrativo Simplificado do Relatório Resumido da Execução Orçamentária - Municípios e DF

Balanco Orçamentário	Valores
	Até o Bimestre
Balanco Orçamentário	-
RECEITAS	
Previsão Inicial	5.301.644.648,00
Previsão Atualizada	5.560.342.799,26
Receitas Realizadas	5.117.875.296,38
Déficit Orçamentário	
Saldos de Exercícios Anteriores (Utilizados para Créditos Adicionais)	470.338.332,64
DESPESAS	
Dotação Inicial	5.314.144.648,00
Dotação Atualizada	6.043.181.131,91
Despesas Empenhadas	4.850.356.845,34
Despesas Liquidadas	4.569.049.735,78
Despesas Pagas	4.529.794.533,11
Superávit Orçamentário	267.518.451,01

RREO-Anexo 14 | Tabela 14.0 - Demonstrativo Simplificado do Relatório Resumido da Execução Orçamentária - Municípios e DF

Despesas por Função/Subfunção	Valores
	Até o Bimestre
Despesas por Função/Subfunção	-
Despesas Empenhadas	4.850.356.845,34
Despesas Liquidadas	4.569.049.735,78

RREO-Anexo 14 | Tabela 14.0 - Demonstrativo Simplificado do Relatório Resumido da Execução Orçamentária - Municípios e DF

Receita Corrente Líquida - RCL	Valores
	Até o Bimestre
Receita Corrente Líquida - RCL	-
Receita Corrente Líquida	4.424.355.097,84
Receita Corrente Líquida Ajustada para Cálculo dos Limites de Endividamento	4.411.688.581,84
Receita Corrente Líquida Ajustada para Cálculo dos Limites da Despesa com Pessoal	4.342.236.898,01

RREO-Anexo 14 | Tabela 14.0 - Demonstrativo Simplificado do Relatório Resumido da Execução Orçamentária - Municípios e DF


Receitas e Despesas do Regime Próprio de Previdência dos Servidores	Valores
	Até o Bimestre
Receitas e Despesas do Regime Próprio de Previdência dos Servidores	-
Fundo em Capitalização (PLANO PREVIDENCIÁRIO)	
Receitas Previdenciárias Realizadas	193.604.930,11
Despesas Previdenciárias Empenhadas	8.911.041,84
Despesas Previdenciárias Liquidadas	8.900.071,01
Despesas Previdenciárias Pagas	8.900.071,01
Resultado Previdenciário	184.693.888,31
Fundo em Repartição (PLANO FINANCEIRO)	
Receitas Previdenciárias Realizadas	135.193.302,51
Despesas Previdenciárias Empenhadas	207.865.734,99
Despesas Previdenciárias Liquidadas	207.805.991,11
Despesas Previdenciárias Pagas	207.805.991,11
Resultado Previdenciário	-72.672.432,33

RREO-Anexo 14 | Tabela 14.0 - Demonstrativo Simplificado do Relatório Resumido da Execução Orçamentária - Municípios e DF

Resultados Primário e Nominal	Verificação das Metas dos Resultados Nominal e Primário		
	Meta Fixada no Anexo de Metas Fiscais da LDO (a)	Resultado Apurado até o Bimestre (b)	% em Relação à Meta (b/a)
Resultados Primário e Nominal	-	-	-
RESULTADO PRIMÁRIO (SEM RPPS) - Acima da Linha		-18.303.591,01	
RESULTADO NOMINAL (SEM RPPS) - Abaixo da Linha		33.206.360,86	

RREO-Anexo 14 | Tabela 14.0 - Demonstrativo Simplificado do Relatório Resumido da Execução Orçamentária - Municípios e DF

Assinado por 3 pessoas: RODRIGO HARCAN DE FREITAS TEIXEIRA; CICERO DE LUCENA FILHO e DIEGO PABRICIO CAVALCANTE DE ALBUQUERQUE. Para verificar a validade das assinaturas, acesse <https://joaopessoa.1doc.com.br/verificacao/0D57-7DDC-5639-21E9>

 <div>Sistema de Informações Contábeis e Fiscais do Setor Público Brasileiro</div> <div>TESOURO NACIONAL</div>	Relatório Resumido de Execução Orçamentária
	Prefeitura Municipal de João Pessoa - PB (Poder Executivo)
	Orçamentos Fiscal e da Seguridade Social
	CNPJ:
	Exercício: 2025
	Período de referência: 6º bimestre

Restos a Pagar por Poder e Ministério Público	Estágios dos Restos a Pagar			
	Inscrição	Cancelamento Até o Bimestre	Pagamento Até o Bimestre	Saldo a Pagar
Restos a Pagar por Poder e Ministério Público	-	-	-	-
RESTOS A PAGAR PROCESSADOS	38.773.803,85	730.304,84	36.924.946,24	1.118.552,77
Poder Executivo	38.773.803,85	730.304,84	36.924.946,24	1.118.552,77
Poder Legislativo	0,00	0,00	0,00	0,00
Poder Judiciário				
Ministério Público				
Defensoria Pública				
RESTOS A PAGAR NÃO PROCESSADOS	299.096.404,42	46.870.751,85	140.738.806,09	111.486.846,48
Poder Executivo	296.986.408,46	46.642.469,89	138.857.092,09	111.486.846,48
Poder Legislativo	2.109.995,96	228.281,96	1.881.714,00	0,00
Poder Judiciário				
Ministério Público				
Defensoria Pública				
TOTAL	337.870.208,27	47.601.056,69	177.663.752,33	112.605.399,25

RREO-Anexo 14 | Tabela 14.0 - Demonstrativo Simplificado do Relatório Resumido da Execução Orçamentária - Municípios e DF

Despesas com Manutenção e Desenvolvimento do Ensino	Valor Apurado Até o Bimestre	Apuração das Despesas com Ensino	
		Limites Constitucionais Anuais	
		% Mínimo a Aplicar no Exercício	% Aplicado Até o Bimestre
Despesas com Manutenção e Desenvolvimento do Ensino	-	-	-
Mínimo Anual de <18% / 25%> das Receitas de Impostos na Manutenção e Desenvolvimento do Ensino	793.921.928,93	744.308.602,63	26,6
Mínimo Anual de 70% do FUNDEB na Remuneração dos Profissionais da Educação Básica	439.087.878,19	418.842.702,39	73,3
Percentual da Complementação da União ao FUNDEB (VAAT) na Educação Infantil (Indicador IEI)	0,00	0,00	0,0
Mínimo de 15% da Complementação da União ao FUNDEB (VAAT) em Despesas de Capital	0,00	0,00	0,0

RREO-Anexo 14 | Tabela 14.0 - Demonstrativo Simplificado do Relatório Resumido da Execução Orçamentária - Municípios e DF

Receitas de Operações de Crédito e Despesas de Capital	Apuração das Receitas de Operações de Crédito e Despesas de Capital	
	Valor Apurado no Exercício	Saldo Não Realizado
Receitas de Operações de Crédito e Despesas de Capital	-	-
Receitas de Operações de Crédito	330.026.961,22	-4.736.234,00
Despesa de Capital Líquida	624.215.219,48	675.472.990,38

RREO-Anexo 14 | Tabela 14.0 - Demonstrativo Simplificado do Relatório Resumido da Execução Orçamentária - Municípios e DF

Projeção Atuarial dos Regimes de Previdência	Exercício de Apuração			
	Exercício	10º Exercício	20º Exercício	35º Exercício
Projeção Atuarial dos Regimes de Previdência	-	-	-	-
Fundo em Capitalização (Plano Previdenciário)				
Receitas Previdenciárias				
Despesas Previdenciárias				
Resultado Previdenciário				
Fundo em Repartição (Plano Financeiro)				
Receitas Previdenciárias				
Despesas Previdenciárias				
Resultado Previdenciário				

RREO-Anexo 14 | Tabela 14.0 - Demonstrativo Simplificado do Relatório Resumido da Execução Orçamentária - Municípios e DF

Receita da Alienação de Ativos e Aplicação dos Recursos	Apuração da Receita da Alienação de Ativos e Aplicação dos Recursos	
	Valor Apurado no Exercício	Saldo a Realizar
Receita da Alienação de Ativos e Aplicação dos Recursos	-	-
Receitas da Alienação de Ativos	289.621,20	-289.621,20
Aplicação dos Recursos da Alienação de Ativos		

RREO-Anexo 14 | Tabela 14.0 - Demonstrativo Simplificado do Relatório Resumido da Execução Orçamentária - Municípios e DF


Despesas com Ações e Serviços Públicos de Saúde	Valor Apurado Até o Bimestre	Apuração das Despesas com Saúde	
		Limites Constitucionais Anuais	
		% Mínimo a Aplicar no Exercício	% Aplicado Até o Bimestre
Despesas com Ações e Serviços Públicos de Saúde	-	-	-
Despesas com Ações e Serviços Públicos de Saúde Executadas com Recursos de Impostos	547.126.397,87	446.585.161,58	18,3

RREO-Anexo 14 | Tabela 14.0 - Demonstrativo Simplificado do Relatório Resumido da Execução Orçamentária - Municípios e DF

Despesas de Caráter Continuado Derivadas de PPP	Valor Realizado no Período
	Valor Apurado no Exercício Corrente
Despesas de Caráter Continuado Derivadas de PPP	-



Assinado por 3 pessoas: RODRIGO HARLAN DE FREITAS TEIXEIRA, CICERO DE LUCENA FILHO e CAYANO DE ALBUQUERQUE
Para verificar a validade das assinaturas, acesse <https://joapessoa.1doc.com.br/verificacao/0D57-7DDC-5639-21E9> e informe o código 0D57-7DDC-5639-21E9

 <div>Sistema de Informações Contábeis e Fiscais do Setor Público Brasileiro</div> <div>TESOURO NACIONAL</div>	Relatório Resumido de Execução Orçamentária
	Prefeitura Municipal de João Pessoa - PB (Poder Executivo)
	Orçamentos Fiscal e da Seguridade Social
	CNPJ:
	Exercício: 2025
	Período de referência: 6º bimestre

Despesas de Caráter Continuado Derivadas de PPP	Valor Realizado no Período
	Valor Apurado no Exercício Corrente
Total das Despesas Consideradas para o Limite / RCL (%)	

RREO-Anexo 14 | Tabela 14.0 - Demonstrativo Simplificado do Relatório Resumido da Execução Orçamentária - Municípios e DF

Notas Explicativas	Valores
	31/12/2025
Notas Explicativas	-
Notas Explicativas	

Lista de Assinaturas

Assinatura: 1
Digitally signed by RODRIGO HARLAN DE FREITAS TEIXEIRA:03068490464 Date: 2026.01.30 18:57:57 BRT Reason: Perfil: Contador Responsável Location: Instituição: Prefeitura Municipal de João Pessoa - PB
Assinatura: 2
Digitally signed by CICERO DE LUCENA FILHO:14248832453 Date: 2026.01.30 19:04:43 BRT Reason: Perfil: Titular do Poder Executivo Location: Instituição: Prefeitura Municipal de João Pessoa - PB
Assinatura: 3
Assinatura: 4
Assinatura: 5

As assinaturas digitais podem ser verificadas no arquivo PDF.



VERIFICAÇÃO DAS
ASSINATURAS



Código para verificação: 0D57-7DDC-5639-21E9

Este documento foi assinado digitalmente pelos seguintes signatários nas datas indicadas:

- ✓

RODRIGO HARLAN DE FREITAS TEIXEIRA (CPF 030.XXX.XXX-64) em 30/01/2026 18:57:57 GMT-03:00

Emido por: AC SAFEWEB RFB v5 << AC Secretaria da Receita Federal do Brasil v4 << Autoridade Certificadora Raiz Brasileira v5 (Assinatura ICP-Brasil)
- ✓

CICERO DE LUCENA FILHO (CPF 142.XXX.XXX-53) em 30/01/2026 19:04:43 GMT-03:00

Emido por: AC SAFEWEB RFB v5 << AC Secretaria da Receita Federal do Brasil v4 << Autoridade Certificadora Raiz Brasileira v5 (Assinatura ICP-Brasil)
- ✓

DIEGO FABRICIO CAVALCANTI DE ALBUQUERQUE (CPF 048.XXX.XXX-06) em 30/01/2026 19:28:27 GMT-03:00

Papel: Parte
Emido por: Sub-Autoridade Certificadora 1Doc (Assinatura 1Doc)

Para verificar a validade das assinaturas, acesse a Central de Verificação por meio do link:

<https://joaopessoa.1doc.com.br/verificacao/0D57-7DDC-5639-21E9>

